

香港商品貿易指數

Hong Kong Merchandise Trade Index Numbers

二零一一年七月
July 2011



中華人民共和國
香港特別行政區 政府統計處
Census and Statistics Department
Hong Kong Special Administrative Region
People's Republic of China



香港商品貿易指數

Hong Kong Merchandise Trade Index Numbers

二零一一年七月

July 2011

有關本刊物的查詢，請聯絡：

政府統計處 貿易資料分析組〔一〕

地址：中國香港灣仔港灣道十二號灣仔政府大樓十九樓

電話：(852) 2582 4918 圖文傳真：(852) 2802 1101

電郵：trade@censtatd.gov.hk

Enquiries about this publication can be directed to :

Trade Analysis Section (1), Census and Statistics Department

Address : 19/F Wanchai Tower, 12 Harbour Road, Wan Chai, Hong Kong, China.

Tel. : (852) 2582 4918 Fax : (852) 2802 1101

E-mail : trade@censtatd.gov.hk

政府統計處網站 Website of the Census and Statistics Department

www.censtatd.gov.hk

二零一一年九月出版

Published in September 2011

本刊物只備有下載版。

This publication is available in download version only.

目錄

CONTENTS

備註	頁數	EXPLANATORY NOTES	PAGE
表一 貿易指數	4	TABLE 1 TRADE INDEX NUMBERS	4
表二 按主要供應地劃分的進口貿易指數	5	TABLE 2 TRADE INDEX NUMBERS OF IMPORTS BY MAIN SUPPLIER	5
表三 按主要目的地劃分的港產品出口貿易指數	6	TABLE 3 TRADE INDEX NUMBERS OF DOMESTIC EXPORTS BY MAIN DESTINATION	6
表四 按主要目的地劃分的轉口貿易指數	7	TABLE 4 TRADE INDEX NUMBERS OF RE-EXPORTS BY MAIN DESTINATION	7
表五 按主要目的地劃分的整體出口貿易指數	8	TABLE 5 TRADE INDEX NUMBERS OF TOTAL EXPORTS BY MAIN DESTINATION	8
表六 按主要貨品類別劃分的港產品出口貿易指數	9	TABLE 6 TRADE INDEX NUMBERS OF DOMESTIC EXPORTS BY PRINCIPAL COMMODITY	9
表七 按用途類別劃分的進口貿易指數	13	TABLE 7 TRADE INDEX NUMBERS OF IMPORTS BY END-USE CATEGORY	13
表八 按用途類別劃分的轉口貿易指數	14	TABLE 8 TRADE INDEX NUMBERS OF RE-EXPORTS BY END-USE CATEGORY	14
表九 按用途類別劃分的留用進口貿易指數	15	TABLE 9 TRADE INDEX NUMBERS OF RETAINED IMPORTS BY END-USE CATEGORY	15
表十 經季節性調整的貿易指數	16	TABLE 10 SEASONALLY ADJUSTED TRADE INDEX NUMBERS	16
圖表 貿易貨值指數	17	CHARTS VALUE INDICES	17
單位價格、貨量及貿易價格比率指數	18	UNIT VALUE, QUANTUM AND TERMS OF TRADE INDICES	18
按用途類別劃分的進口貿易指數	19	TRADE INDICES OF IMPORTS BY END-USE CATEGORY	19
按用途類別劃分的轉口貿易指數	20	TRADE INDICES OF RE-EXPORTS BY END-USE CATEGORY	20
獲取政府統計處刊物及其他統計產品的方法		MEANS OF OBTAINING PUBLICATIONS AND OTHER STATISTICAL PRODUCTS OF THE CENSUS AND STATISTICS DEPARTMENT	

表一 TABLE 1

貿易指數 TRADE INDEX NUMBERS

2000=100

時期 PERIOD	進口 IMPORTS			港產品出口 DOMESTIC EXPORTS			轉口 RE-EXPORTS			整體出口 TOTAL EXPORTS			貿易價格比率 TERMS OF TRADE	
	貨值 VALUE	單位價格 UNIT VALUE		貨值 VALUE	單位價格 UNIT VALUE		貨值 VALUE	單位價格 UNIT VALUE		貨值 VALUE	單位價格 UNIT VALUE			
		貨量 QUANTUM	貨量 QUANTUM		貨量 QUANTUM	貨量 QUANTUM		貨量 QUANTUM	貨量 QUANTUM		貨量 QUANTUM			
2007		173.0	102.5	179.4	60.3	94.5	66.0	185.3	99.7	198.6	170.9	99.2	183.4	96.8
2008		182.5	107.0	184.0	50.2	99.4	51.5	196.4	103.5	206.6	179.6	103.1	188.7	96.3
2009		162.4	106.8	166.7	31.9	99.2	33.7	173.3	104.6	183.2	157.0	104.2	166.0	97.5
2010		203.0	113.7	197.6	38.4	104.6	38.9	212.8	109.5	216.4	192.7	109.1	196.0	95.9
2008	第三季 Q3	194.8	108.6	193.9	54.4	101.1	53.9	211.2	104.6	219.4	193.2	104.3	200.4	96.0
	第四季 Q4	180.3	107.5	183.0	45.0	101.2	47.1	199.2	104.9	209.2	181.4	104.5	190.6	97.2
2009	第一季 Q1	130.1	105.9	134.0	27.4	99.3	29.2	141.6	103.8	150.6	128.4	103.4	136.6	97.6
	第二季 Q2	158.7	105.8	163.9	31.4	98.4	33.6	172.4	103.7	185.5	156.1	103.2	168.0	97.6
	第三季 Q3	174.5	107.0	178.7	33.3	98.9	35.0	182.8	104.9	191.1	165.6	104.5	173.2	97.7
	第四季 Q4	186.3	108.2	190.2	35.5	100.0	37.0	196.4	105.9	205.5	177.8	105.4	186.1	97.4
2010	第一季 Q1	174.7	109.7	176.1	33.7	102.5	35.1	178.4	106.7	186.0	161.8	106.3	168.6	96.8
	第二季 Q2	206.1	112.7	201.2	38.4	104.3	39.3	214.4	107.7	222.1	194.2	107.3	201.1	95.2
	第三季 Q3	216.6	114.7	209.6	40.1	104.5	40.2	233.8	110.4	235.9	211.5	109.9	213.4	95.8
	第四季 Q4	214.4	117.1	203.6	41.4	106.7	41.1	224.5	112.7	221.7	203.4	112.3	200.9	95.9
2011	第一季 Q1	210.8	119.5	198.8	37.8	109.3	33.6	222.9	114.8	219.8	201.6	114.3	198.4	95.7
	第二季 Q2	227.2	121.9	208.5	38.9	111.0	33.0	231.3	117.1	222.0	209.2	116.6	200.3	95.6
2009	七月 Jul	169.3	106.4	173.0	34.1	98.0	35.4	178.6	104.8	186.5	162.0	104.3	169.1	98.0
	八月 Aug	170.2	106.8	174.7	33.4	99.0	35.2	179.6	104.8	186.7	162.8	104.4	169.3	97.7
	九月 Sep	184.6	107.7	188.3	33.9	99.8	34.3	190.4	105.2	200.2	172.4	104.8	181.1	97.3
	十月 Oct	188.1	107.9	192.9	35.8	99.5	38.0	202.9	106.0	212.9	183.7	105.6	192.8	97.8
	十一月 Nov	184.4	107.9	188.0	36.6	100.0	37.7	197.1	105.8	206.5	178.6	105.3	187.1	97.6
	十二月 Dec	186.9	108.8	189.7	34.2	100.5	35.1	189.4	105.8	197.2	171.5	105.4	178.5	96.8
2010	一月 Jan	182.2	109.3	184.1	37.3	101.8	40.1	186.8	106.4	194.6	169.6	106.0	176.9	97.0
	二月 Feb	146.3	109.6	148.2	27.2	103.0	28.7	153.8	107.1	160.1	139.2	106.7	145.0	97.3
	三月 Mar	195.9	110.3	195.9	37.9	102.8	36.5	194.9	106.7	203.2	176.8	106.2	184.1	96.4
	四月 Apr	200.8	111.8	196.3	36.8	103.6	35.6	204.1	107.0	213.9	184.8	106.6	193.3	95.4
	五月 May	202.2	112.7	198.3	39.6	104.9	41.2	214.1	107.7	220.5	194.0	107.3	199.9	95.2
	六月 Jun	215.8	113.7	209.0	39.1	104.4	41.2	225.6	108.4	232.0	204.2	107.9	210.0	94.9
	七月 Jul	211.6	113.8	203.2	39.7	104.4	38.6	220.6	109.7	223.5	199.8	109.2	202.2	96.0
	八月 Aug	218.6	114.7	211.9	41.1	104.5	41.9	244.8	110.6	246.2	221.4	110.1	222.7	96.0
	九月 Sep	220.5	115.6	213.7	39.7	104.8	40.1	236.5	110.8	238.0	213.8	110.4	215.2	95.5
	十月 Oct	214.6	116.4	205.9	39.8	106.0	40.2	231.2	111.7	232.1	209.2	111.3	210.0	95.6
	十一月 Nov	214.6	117.4	203.3	42.1	106.5	42.3	229.9	112.9	226.8	208.3	112.4	205.5	95.8
	十二月 Dec	214.6	117.5	201.6	42.4	107.6	40.8	212.6	113.7	206.3	193.0	113.2	187.2	96.3
2011	一月 Jan	216.9	117.6	207.1	40.6	108.5	38.6	239.3	113.6	236.3	216.5	113.1	213.5	96.2
	二月 Feb	183.1	120.4	171.7	30.4	109.7	27.3	192.5	115.5	191.3	173.8	115.0	172.5	95.5
	三月 Mar	232.7	120.6	217.5	42.3	109.8	35.1	237.2	115.5	231.9	214.8	115.0	209.3	95.4
	四月 Apr	213.1	120.7	195.8	39.6	110.4	32.6	212.2	116.2	204.8	192.3	115.7	185.0	95.8
	五月 May	228.5	121.9	208.5	40.6	111.4	34.2	236.1	117.2	227.5	213.6	116.7	205.2	95.7
	六月 Jun	240.6	122.9	221.1	36.8	111.2	32.3	247.2	117.7	233.7	223.0	117.2	210.5	95.3
	七月 Jul	233.1	123.5	210.3	33.9	112.7	27.3	242.3	119.1	227.2	218.3	118.5	204.2	96.0

表二 TABLE 2

按主要供應地劃分的進口貿易指數 TRADE INDEX NUMBERS OF IMPORTS BY MAIN SUPPLIER

2000=100

時期 PERIOD	中國內地 THE MAINLAND OF CHINA			美國 U.S.A.			日本 JAPAN			英國 UNITED KINGDOM			台灣 TAIWAN		
	單位價格			單位價格			單位價格			單位價格			單位價格		
	貨值 VALUE	UNIT VALUE	貨量 QUANTUM	貨值 VALUE	UNIT VALUE	貨量 QUANTUM	貨值 VALUE	UNIT VALUE	貨量 QUANTUM	貨值 VALUE	UNIT VALUE	貨量 QUANTUM	貨值 VALUE	UNIT VALUE	貨量 QUANTUM
2007	186.0	103.5	190.6	123.0	95.7	134.6	144.4	97.4	151.0	98.1	89.7	112.5	165.2	100.1	178.3
2008	197.3	107.8	198.4	133.6	96.9	143.4	149.5	100.7	149.5	123.5	90.2	139.9	154.7	104.7	163.3
2009	174.7	108.4	179.5	126.0	96.8	137.1	118.8	101.2	119.9	117.5	92.4	136.8	141.5	105.5	150.6
2010	214.0	114.3	210.5	158.8	101.2	163.4	154.9	107.6	146.5	129.3	95.1	147.3	181.0	113.7	179.7
2008 第三季	216.7	109.1	214.3	142.7	97.9	152.3	155.6	101.3	154.1	128.3	90.4	146.2	164.8	106.2	174.5
2008 第四季	203.5	109.4	206.0	126.3	96.7	135.3	143.0	102.3	143.7	119.9	91.2	136.2	139.8	107.5	146.4
2009 第一季	141.0	108.2	144.0	111.9	96.2	126.2	85.0	100.8	85.9	100.3	91.8	117.0	101.8	105.7	107.4
2009 第二季	169.7	108.1	173.4	128.1	95.9	140.9	116.5	100.2	119.2	119.5	91.8	139.2	140.2	102.7	151.8
2009 第三季	190.8	108.6	194.9	125.7	97.2	134.8	130.7	101.1	131.2	130.2	92.2	151.3	155.6	103.9	170.0
2009 第四季	197.4	108.8	205.7	138.3	97.7	146.6	143.0	102.2	143.6	119.9	93.8	139.7	168.3	109.2	173.3
2010 第一季	177.2	109.6	181.0	139.6	99.2	145.2	133.8	103.1	132.4	106.0	93.2	122.4	164.9	112.3	166.3
2010 第二季	214.8	113.2	211.3	160.4	100.3	167.5	160.7	106.0	154.2	130.7	93.8	151.1	195.6	114.4	191.4
2010 第三季	234.5	115.3	228.5	165.7	101.7	170.8	163.6	109.1	152.6	138.4	95.5	157.2	187.2	114.1	186.7
2010 第四季	229.3	118.2	221.3	169.7	103.2	170.0	161.5	111.7	146.8	142.0	97.3	158.7	176.4	113.8	174.4
2011 第一季	215.0	119.8	205.3	166.7	104.9	165.2	154.2	114.0	138.1	145.3	98.6	165.1	187.3	116.9	184.3
2011 第二季	236.9	122.1	221.2	191.2	108.7	185.1	152.3	117.1	132.5	151.1	100.0	162.3	190.9	116.9	187.8
2009 七月	184.4	108.5	186.6	126.2	97.0	137.0	127.2	100.9	126.6	123.0	91.3	146.4	142.2	101.8	158.0
2009 八月	185.4	108.5	189.6	124.3	97.2	133.2	126.8	101.4	127.5	128.1	92.2	150.0	151.7	101.7	168.4
2009 九月	203.2	108.7	208.3	126.9	97.5	134.3	138.6	101.1	139.4	139.7	92.9	157.5	173.7	107.8	183.5
2009 十月	194.7	108.8	203.4	141.9	97.6	152.0	150.1	101.9	151.3	124.2	94.4	144.8	174.3	108.8	180.9
2009 十一月	198.7	108.6	206.9	132.9	97.5	140.3	138.4	102.0	137.4	131.1	93.8	150.5	168.0	108.7	172.2
2009 十二月	199.2	109.1	206.8	142.6	97.9	147.5	140.9	102.8	142.0	104.9	93.1	123.9	162.9	110.3	167.0
2010 一月	188.3	109.1	193.6	153.6	98.5	160.3	124.8	102.9	124.9	102.5	92.8	119.3	176.9	111.7	180.2
2010 二月	145.8	109.5	149.9	113.4	99.7	117.6	121.3	102.4	120.8	92.8	93.5	108.2	130.9	112.4	133.5
2010 三月	197.7	110.2	199.6	152.0	99.6	157.9	155.4	103.7	151.4	123.3	93.4	139.6	187.0	112.8	185.2
2010 四月	205.9	112.0	202.0	156.9	99.7	167.3	158.0	105.1	153.9	142.6	93.7	166.0	198.8	115.7	192.9
2010 五月	211.1	113.1	210.0	153.2	100.1	157.5	154.3	105.6	148.5	130.4	93.8	150.2	196.2	113.7	191.4
2010 六月	227.7	114.4	221.9	171.2	101.2	177.7	170.4	107.2	160.3	119.6	94.0	136.9	192.3	113.8	189.8
2010 七月	223.1	114.0	215.3	164.2	101.7	167.7	157.2	107.8	148.8	121.5	94.3	141.0	185.9	114.5	183.9
2010 八月	239.1	115.3	232.7	168.1	101.4	174.2	171.0	109.5	157.9	141.9	95.0	163.9	190.0	114.0	188.6
2010 九月	242.6	116.5	237.6	165.4	102.1	170.6	163.4	110.1	151.0	151.9	96.9	166.6	186.1	113.7	187.7
2010 十月	224.7	117.1	220.2	174.4	102.5	178.9	164.8	110.4	152.4	148.3	96.5	164.6	178.1	115.7	175.0
2010 十一月	234.7	118.6	226.2	161.8	103.3	160.1	159.3	112.3	143.3	134.8	97.0	153.5	175.2	113.4	173.0
2010 十二月	229.1	118.8	217.5	174.1	103.8	171.0	160.8	112.6	144.6	143.2	98.5	158.0	176.5	112.3	175.3
2011 一月	237.0	118.2	228.3	165.5	103.5	165.0	146.5	112.2	132.7	139.9	96.9	162.7	192.9	116.0	189.7
2011 二月	169.6	121.5	162.5	154.0	105.2	152.7	154.1	114.0	138.8	134.9	99.2	150.2	164.0	117.8	158.0
2011 三月	238.7	120.2	225.2	180.9	106.1	178.0	162.1	115.6	142.8	161.9	99.6	182.4	205.1	117.0	205.2
2011 四月	218.4	120.6	203.9	175.3	108.4	166.8	142.5	115.4	127.3	149.8	98.7	164.9	191.8	115.0	190.3
2011 五月	232.9	122.4	215.0	202.9	108.3	198.8	147.8	116.8	129.4	148.9	100.9	159.1	193.4	116.7	191.1
2011 六月	259.9	123.0	244.8	196.0	109.3	189.6	167.2	118.8	140.9	155.5	100.4	163.0	187.8	119.3	182.1
2011 七月	245.4	123.8	225.5	178.3	110.0	172.5	167.1	119.1	138.4	148.1	100.3	164.4	190.0	118.7	183.7

表三 TABLE 3

按主要目的地劃分的港產品出口貿易指數 TRADE INDEX NUMBERS OF DOMESTIC EXPORTS BY MAIN DESTINATION

2000=100

時期 PERIOD	中國內地 THE MAINLAND OF CHINA			美國 U.S.A.			日本 JAPAN			英國 UNITED KINGDOM			德國 GERMANY			新加坡 SINGAPORE		
	單位價格			單位價格			單位價格			單位價格			單位價格			單位價格		
	貨值 VALUE	UNIT VALUE	貨量 QUANTUM	貨值 VALUE	UNIT VALUE	貨量 QUANTUM	貨值 VALUE	UNIT VALUE	貨量 QUANTUM	貨值 VALUE	UNIT VALUE	貨量 QUANTUM	貨值 VALUE	UNIT VALUE	貨量 QUANTUM	貨值 VALUE	UNIT VALUE	貨量 QUANTUM
2007	75.0	96.8	75.8	43.9	97.3	47.1	56.3	91.2	70.8	54.7	99.9	59.1	32.5	87.8	36.8	64.6	79.3	72.6
2008	64.2	101.7	60.1	34.6	103.2	36.2	45.0	91.8	58.3	25.5	104.3	26.5	20.8	94.1	21.9	64.2	85.3	66.0
2009	49.2	101.1	45.8	13.4	103.4	15.8	32.5	92.3	43.0	11.6	103.9	12.3	5.5	96.3	6.2	47.2	86.6	47.9
2010	57.7	111.1	50.2	15.3	103.7	19.3	40.0	95.3	56.7	14.5	105.6	16.5	9.3	97.2	10.1	60.8	89.0	59.2
2008 第三季	71.1	104.0	64.8	43.1	105.7	42.8	38.9	92.9	51.2	26.8	104.6	27.1	18.5	96.0	19.3	59.8	86.2	61.1
2008 第四季	54.9	102.9	50.9	29.1	106.7	31.9	48.8	92.6	60.4	27.0	105.6	29.0	11.5	98.1	12.3	56.0	88.3	55.7
2009 第一季	40.8	99.5	38.8	12.6	106.7	13.7	31.6	92.8	41.2	11.2	104.2	11.6	6.1	97.2	6.8	41.1	88.1	42.2
2009 第二季	49.8	99.9	48.1	13.0	103.4	14.9	32.4	91.3	43.2	10.5	103.8	11.0	5.6	96.5	6.5	45.6	87.6	45.1
2009 第三季	54.7	101.7	50.7	13.4	102.2	16.5	29.2	91.7	40.3	11.5	103.6	12.1	5.2	96.1	5.8	45.2	83.9	47.2
2009 第四季	51.6	103.2	45.5	14.7	101.9	18.3	36.7	93.3	47.2	13.2	103.9	14.6	5.2	95.5	5.8	56.7	87.0	57.1
2010 第一季	53.9	107.5	48.9	11.3	103.4	13.1	38.9	95.3	73.9	11.9	103.0	14.1	8.5	98.0	9.3	49.6	89.6	47.7
2010 第二季	56.7	110.8	51.6	14.4	104.8	16.9	39.3	95.2	49.6	16.3	104.1	20.2	13.4	96.5	14.6	57.9	89.4	57.1
2010 第三季	60.0	111.5	51.0	16.2	102.3	20.8	43.6	94.7	55.2	14.4	106.5	14.9	5.6	95.6	6.3	73.3	88.0	71.4
2010 第四季	60.0	114.4	49.3	19.5	104.3	26.5	38.1	96.2	48.0	15.6	108.6	16.7	9.6	98.5	10.2	62.3	89.2	60.6
2011 第一季	58.9	119.0	45.6	12.4	106.0	14.5	31.3	97.5	34.5	10.2	107.2	9.1	12.4	99.0	13.3	54.9	89.6	51.2
2011 第二季	58.3	120.2	44.0	15.7	108.5	15.8	33.4	97.9	33.5	12.4	110.9	11.3	4.4	102.6	4.5	51.4	90.1	47.1
2009 七月	55.8	101.0	51.6	14.7	101.8	17.6	29.0	91.1	38.5	12.2	104.2	12.9	5.2	96.8	5.9	44.6	84.2	46.1
2009 八月	53.8	101.6	48.8	14.1	102.0	17.7	27.9	91.9	40.4	11.1	103.9	11.8	5.5	96.0	6.1	49.6	83.0	52.7
2009 九月	58.5	102.5	51.6	11.8	102.9	14.1	30.7	92.0	42.0	11.0	102.7	11.6	4.7	95.3	5.4	41.7	84.7	42.8
2009 十月	49.9	102.3	44.4	16.4	102.2	20.2	38.7	91.3	53.5	16.1	103.5	17.7	4.9	94.2	5.6	50.9	85.8	52.5
2009 十一月	54.4	103.9	47.8	14.4	100.6	17.5	32.4	93.7	41.4	12.2	104.4	13.1	5.3	95.9	5.9	62.0	87.8	61.0
2009 十二月	50.8	103.2	44.4	13.5	102.9	17.2	38.6	95.1	46.6	11.7	104.0	13.0	5.2	96.3	5.8	57.4	87.3	57.7
2010 一月	56.6	105.8	51.0	13.6	103.3	16.3	73.1	95.4	122.2	12.1	103.7	14.9	7.0	98.0	8.2	53.0	88.0	52.9
2010 二月	42.5	108.2	40.8	9.6	103.1	11.1	33.1	95.1	48.7	11.3	102.3	12.5	7.6	98.5	7.7	44.3	89.6	41.7
2010 三月	62.9	108.6	54.8	10.7	103.7	11.9	46.8	95.3	50.7	12.4	102.9	15.0	10.9	97.6	12.0	51.4	91.1	48.5
2010 四月	56.4	109.6	50.7	10.5	104.5	11.3	38.1	95.2	42.3	16.7	103.6	21.9	17.2	96.8	18.4	45.4	90.8	43.0
2010 五月	55.8	111.9	51.8	17.3	104.6	19.6	35.9	95.6	44.2	14.5	103.9	17.2	16.2	97.0	17.8	70.2	89.0	68.5
2010 六月	58.3	111.0	52.2	15.6	105.2	19.7	47.5	94.8	62.3	17.7	104.7	21.5	6.8	94.5	7.6	58.2	88.8	59.9
2010 七月	59.2	111.5	48.4	17.0	102.0	20.9	39.5	94.9	47.8	12.6	105.7	13.7	7.7	94.9	9.0	72.5	87.2	70.2
2010 八月	62.5	110.6	53.8	15.5	102.9	20.5	41.2	94.6	56.9	14.5	107.3	15.2	4.9	96.5	5.5	70.6	90.0	67.5
2010 九月	58.6	112.5	50.8	16.2	102.0	20.9	51.6	94.8	61.0	16.1	106.4	15.8	4.1	95.9	4.5	76.9	87.0	76.4
2010 十月	58.6	113.3	49.8	20.2	103.6	26.1	30.2	95.2	39.8	16.6	108.0	17.9	8.3	97.9	9.1	56.1	89.0	56.1
2010 十一月	60.6	114.3	49.3	19.9	104.3	27.7	40.7	96.4	49.3	17.2	108.5	19.8	4.8	98.3	5.1	66.6	87.0	66.7
2010 十二月	61.4	115.6	48.7	18.3	105.3	25.7	43.7	96.8	54.8	12.9	109.5	12.5	15.6	99.0	16.5	64.2	91.7	58.8
2011 一月	62.8	117.6	49.9	14.6	105.0	19.0	34.9	96.7	43.8	13.2	107.0	12.3	12.2	98.0	13.1	80.0	89.5	75.4
2011 二月	48.3	119.9	37.5	9.5	107.8	11.4	23.7	97.4	24.4	5.8	107.7	5.6	16.0	99.4	17.3	28.3	88.8	26.3
2011 三月	66.0	119.5	49.5	12.8	106.0	13.1	35.7	98.4	35.3	10.4	107.3	9.5	9.1	99.8	9.5	56.5	90.0	51.9
2011 四月	56.7	119.8	42.3	12.4	109.3	12.0	35.8	97.6	35.5	12.2	110.5	10.7	4.8	101.5	5.0	60.0	89.0	55.3
2011 五月	61.9	121.4	46.1	20.3	108.1	19.5	36.2	97.9	36.3	11.5	110.4	10.8	5.3	102.9	5.4	46.2	91.2	43.2
2011 六月	57.6	119.4	43.5	14.4	108.5	16.0	28.4	98.4	28.6	13.7	111.6	12.4	3.1	103.7	3.1	48.0	90.3	42.8
2011 七月	52.8	122.2	39.4	13.1	110.7	10.6	36.5	98.7	37.4	13.3	112.7	11.6	4.1	103.9	4.0	51.8	91.6	46.0

表四 TABLE 4

按主要目的地劃分的轉口貿易指數 TRADE INDEX NUMBERS OF RE-EXPORTS BY MAIN DESTINATION

2000=100

時期 PERIOD	中國內地 THE MAINLAND OF CHINA			美國 U.S.A.			日本 JAPAN			英國 UNITED KINGDOM			德國 GERMANY			新加坡 SINGAPORE			
	單位價格			單位價格			單位價格			單位價格			單位價格			單位價格			
	貨值 VALUE	UNIT VALUE	貨量 QUANTUM	貨值 VALUE	UNIT VALUE	貨量 QUANTUM	貨值 VALUE	UNIT VALUE	貨量 QUANTUM	貨值 VALUE	UNIT VALUE	貨量 QUANTUM	貨值 VALUE	UNIT VALUE	貨量 QUANTUM	貨值 VALUE	UNIT VALUE	貨量 QUANTUM	
2007	259.3	101.3	283.2	110.7	102.9	112.2	142.2	97.1	151.8	131.8	98.3	137.7	154.3	96.0	163.8	148.0	88.5	168.0	
2008	273.2	103.0	302.1	109.4	110.7	103.9	144.6	101.7	148.8	138.8	104.2	136.7	181.8	102.1	183.0	163.3	93.2	180.1	
2009	253.0	104.2	283.2	89.3	112.4	84.9	130.7	103.6	131.7	111.6	105.4	109.3	155.8	105.0	155.0	125.0	95.0	135.3	
2010	320.6	110.4	340.4	104.1	115.1	97.0	153.1	106.6	151.7	113.1	109.0	106.6	157.7	107.5	149.9	150.2	96.4	159.4	
2008 第三季	Q3	290.8	104.0	319.3	125.2	112.7	116.9	145.1	102.9	147.0	157.2	106.1	150.2	202.6	103.2	200.9	163.0	94.0	176.9
2008 第四季	Q4	278.3	103.7	312.1	112.6	114.1	104.4	152.6	103.7	154.3	146.5	106.7	142.5	190.6	104.8	187.1	157.7	95.0	171.1
2009 第一季	Q1	191.1	102.2	220.8	76.8	113.3	71.7	121.1	103.8	120.9	98.2	106.0	95.0	152.6	104.4	152.2	111.7	94.9	121.1
2009 第二季	Q2	262.1	103.1	299.4	85.4	110.9	82.2	116.9	102.8	119.1	104.7	104.1	104.9	143.7	104.0	143.5	119.7	94.9	131.5
2009 第三季	Q3	268.7	104.9	294.9	98.3	112.4	93.5	134.5	103.6	135.3	119.4	105.6	115.4	158.8	105.4	156.9	130.2	94.5	141.3
2009 第四季	Q4	290.0	106.0	317.6	96.9	112.8	92.1	150.2	103.9	151.6	124.2	105.7	122.0	168.2	105.9	167.5	138.3	95.8	147.5
2010 第一季	Q1	268.3	107.6	291.8	80.5	111.7	76.8	135.9	104.4	137.6	95.9	106.5	93.5	136.0	105.0	133.3	132.0	95.3	141.9
2010 第二季	Q2	330.7	108.9	356.3	103.6	112.5	98.7	148.1	104.6	150.7	105.8	106.6	102.1	145.3	105.9	138.9	144.9	95.0	155.4
2010 第三季	Q3	353.7	111.2	373.7	121.4	116.5	111.8	158.7	106.8	155.6	127.4	110.1	117.8	176.5	108.1	166.4	161.6	97.0	170.6
2010 第四季	Q4	329.6	113.4	339.7	110.8	118.8	100.5	169.7	110.3	163.0	123.3	112.0	113.1	172.9	110.5	160.8	162.4	98.2	169.9
2011 第一季	Q1	343.5	115.6	353.9	91.3	120.7	82.1	152.0	112.0	144.5	95.1	114.9	86.0	158.0	112.4	145.3	164.3	98.8	173.6
2011 第二季	Q2	345.0	117.0	348.9	100.1	124.8	86.3	151.5	113.8	143.0	104.6	117.3	92.3	176.0	114.7	160.5	167.1	101.2	171.7
2009 七月	Jul	261.7	105.0	286.6	91.1	111.8	86.9	140.1	102.8	142.3	109.3	105.5	105.0	149.6	104.9	146.3	131.4	93.9	142.2
2009 八月	Aug	256.8	104.5	280.3	102.4	112.4	97.1	135.6	104.1	135.1	125.0	106.0	120.1	154.4	105.7	150.6	129.9	94.4	142.5
2009 九月	Sep	287.7	105.1	317.7	101.6	113.1	96.4	128.0	103.8	128.4	124.1	105.4	121.2	172.2	105.7	174.0	129.7	95.2	139.1
2009 十月	Oct	306.1	106.1	336.7	103.7	113.7	98.1	146.0	103.9	147.1	118.1	106.2	114.0	171.2	106.3	169.0	139.6	95.4	149.7
2009 十一月	Nov	287.9	106.1	315.3	99.4	112.1	94.7	158.3	103.4	160.1	133.9	105.5	132.2	181.3	105.8	184.2	136.5	95.8	144.9
2009 十二月	Dec	276.3	105.9	300.6	87.9	112.6	83.5	146.8	104.4	147.8	120.7	105.4	119.8	152.7	105.8	149.3	139.0	96.0	147.7
2010 一月	Jan	275.4	107.3	300.5	85.8	111.3	82.2	147.9	104.5	149.2	110.3	106.0	106.1	151.2	105.3	146.2	142.3	94.8	150.7
2010 二月	Feb	221.2	108.3	241.3	74.2	111.6	71.2	119.5	104.5	121.1	99.7	107.0	99.1	129.0	104.9	127.0	114.4	95.2	123.2
2010 三月	Mar	308.3	107.4	333.7	81.5	112.1	77.0	140.7	104.2	142.4	77.8	106.4	75.3	128.4	104.8	126.6	143.0	95.8	151.7
2010 四月	Apr	324.3	108.3	354.7	89.0	111.6	85.0	148.2	103.9	149.9	96.0	105.9	94.2	127.5	104.7	123.2	138.8	95.1	148.0
2010 五月	May	323.7	109.0	346.0	110.7	112.3	105.1	148.5	104.6	150.5	106.9	106.1	103.0	147.9	105.9	141.7	142.9	94.9	153.1
2010 六月	Jun	344.5	109.3	368.3	111.4	113.3	106.0	149.4	105.3	151.6	115.0	107.6	109.1	160.7	106.8	151.8	153.5	94.8	165.0
2010 七月	Jul	332.4	110.9	352.3	113.2	114.8	105.2	159.4	105.5	157.7	116.2	109.2	107.4	167.6	108.0	157.1	157.9	95.8	166.7
2010 八月	Aug	373.1	111.5	391.7	128.4	116.8	118.1	155.5	107.2	151.9	137.2	110.4	127.2	182.1	107.8	171.3	173.5	97.1	183.9
2010 九月	Sep	355.6	111.2	377.1	122.6	117.9	111.9	161.6	107.5	157.1	129.1	110.7	118.8	180.8	108.4	170.8	153.8	98.2	161.1
2010 十月	Oct	344.4	112.4	363.9	121.2	118.6	110.4	173.4	108.9	165.9	120.3	110.7	109.9	181.5	109.5	171.8	163.9	97.5	170.8
2010 十一月	Nov	341.8	113.9	350.5	113.6	118.4	103.3	173.7	110.5	167.0	121.2	111.5	111.1	179.6	110.6	167.7	164.8	98.7	172.8
2010 十二月	Dec	303.1	114.1	304.8	98.0	119.6	87.9	162.7	111.6	156.0	128.2	113.7	118.3	157.7	111.7	143.1	158.6	98.6	166.1
2011 一月	Jan	357.3	114.4	368.8	109.9	119.0	99.2	170.3	111.3	161.7	104.5	113.1	94.3	174.5	111.8	159.2	177.0	97.8	188.8
2011 二月	Feb	305.7	116.4	317.0	70.9	121.3	64.8	128.2	113.0	121.4	85.7	116.1	77.7	141.0	112.7	132.5	146.2	98.7	155.0
2011 三月	Mar	367.6	116.1	376.0	93.5	122.2	82.3	157.7	112.0	150.4	95.2	115.8	86.1	157.6	112.7	144.2	170.0	99.9	177.0
2011 四月	Apr	317.6	116.5	322.8	88.7	123.4	77.1	147.8	112.0	140.8	89.8	116.2	79.1	169.0	112.6	155.6	155.1	100.6	159.2
2011 五月	May	352.0	117.4	358.9	107.4	124.5	91.9	139.4	114.5	130.9	99.4	116.4	87.7	186.2	114.5	173.6	169.0	100.8	173.6
2011 六月	Jun	365.6	117.0	365.0	105.6	126.3	90.0	167.4	114.9	157.2	124.7	118.7	110.1	173.0	117.2	152.3	177.2	102.1	182.2
2011 七月	Jul	349.3	118.3	347.2	109.6	128.1	90.7	169.6	117.4	158.2	146.4	121.1	127.5	182.2	119.8	157.3	175.9	101.7	176.0

表五 TABLE 5

按主要目的地劃分的整體出口貿易指數 TRADE INDEX NUMBERS OF TOTAL EXPORTS BY MAIN DESTINATION

2000=100

時期 PERIOD	中國內地 THE MAINLAND OF CHINA			美國 U.S.A.			日本 JAPAN			英國 UNITED KINGDOM			德國 GERMANY			新加坡 SINGAPORE		
	單位價格			單位價格			單位價格			單位價格			單位價格			單位價格		
	貨值 VALUE	UNIT VALUE	貨量 QUANTUM	貨值 VALUE	UNIT VALUE	貨量 QUANTUM	貨值 VALUE	UNIT VALUE	貨量 QUANTUM	貨值 VALUE	UNIT VALUE	貨量 QUANTUM	貨值 VALUE	UNIT VALUE	貨量 QUANTUM	貨值 VALUE	UNIT VALUE	貨量 QUANTUM
2007	241.0	100.7	262.5	100.7	102.4	102.5	137.2	96.9	147.1	118.8	98.6	124.4	135.4	95.1	144.1	137.3	87.5	155.8
2008	252.4	102.6	278.0	98.3	110.0	93.8	138.8	101.4	143.5	119.6	104.4	118.1	156.9	101.1	158.0	150.5	92.2	165.4
2009	232.7	103.8	259.5	78.0	111.6	74.6	124.9	103.2	126.5	94.7	105.5	92.9	132.5	103.9	131.9	115.0	94.0	124.1
2010	294.3	110.0	311.5	90.9	114.3	85.4	146.5	106.3	146.1	96.4	109.1	91.4	134.6	106.5	128.2	138.7	95.5	146.6
2008 第三季 Q3	268.9	103.6	293.9	113.0	112.1	105.9	138.9	102.6	141.4	135.1	106.2	129.3	174.0	102.2	172.7	149.7	93.0	162.0
2008 第四季 Q4	256.0	103.3	286.1	100.1	113.4	93.6	146.6	103.4	148.8	126.2	106.8	123.3	162.8	103.8	159.9	144.6	94.1	156.3
2009 第一季 Q1	176.1	101.7	202.6	67.2	112.7	63.1	115.8	103.5	116.2	83.5	106.1	80.9	129.8	103.4	129.6	102.6	94.0	111.0
2009 第二季 Q2	241.0	102.6	274.3	74.6	110.2	72.2	112.0	102.5	114.7	88.7	104.3	88.9	122.3	103.0	122.3	110.2	93.9	120.4
2009 第三季 Q3	247.4	104.4	270.5	85.7	111.6	82.0	128.3	103.2	129.7	101.1	105.8	97.9	134.9	104.4	133.5	119.3	93.3	129.2
2009 第四季 Q4	266.2	105.6	290.4	84.6	112.0	81.1	143.6	103.6	145.5	105.4	105.8	103.8	142.9	104.9	142.4	127.9	94.7	135.9
2010 第一季 Q1	246.9	107.2	267.6	70.2	110.9	67.3	130.2	104.1	133.8	81.7	106.6	80.1	116.2	104.0	114.0	121.4	94.4	129.8
2010 第二季 Q2	303.4	108.5	325.9	90.3	111.8	86.5	141.7	104.3	144.8	90.6	106.7	88.2	124.8	104.8	119.6	133.8	94.1	142.8
2010 第三季 Q3	324.4	110.8	341.5	105.7	115.6	98.2	152.0	106.4	149.7	108.3	110.3	100.4	150.0	107.0	141.6	150.3	95.9	157.8
2010 第四季 Q4	302.7	113.0	310.8	97.2	117.9	89.5	162.0	109.9	156.2	105.1	112.1	96.8	147.6	109.4	137.5	149.5	97.2	155.9
2011 第一季 Q1	315.1	115.2	323.2	79.5	119.7	72.0	145.0	111.6	138.1	80.7	114.9	73.0	135.4	111.2	124.8	150.3	97.7	157.9
2011 第二季 Q2	316.4	116.6	318.5	87.6	123.8	75.8	144.6	113.4	136.6	89.0	117.3	78.5	149.4	113.6	136.3	152.2	100.0	155.7
2009 七月 Jul	241.1	104.5	263.2	79.7	111.0	76.6	133.7	102.5	136.2	92.9	105.6	89.4	127.2	103.8	124.5	120.3	92.8	129.9
2009 八月 Aug	236.5	104.0	257.2	89.2	111.6	85.3	129.4	103.8	129.6	105.7	106.1	101.7	131.3	104.6	128.2	119.6	93.2	131.0
2009 九月 Sep	264.9	104.7	291.1	88.2	112.3	84.1	122.3	103.4	123.3	104.9	105.5	102.6	146.2	104.6	147.8	118.4	94.0	126.8
2009 十月 Oct	280.5	105.6	307.6	90.7	112.8	86.5	139.8	103.6	141.6	100.9	106.3	97.7	145.4	105.1	143.6	128.2	94.3	137.3
2009 十一月 Nov	264.6	105.7	288.7	86.7	111.2	83.2	150.9	103.1	153.1	113.3	105.6	112.0	154.0	104.7	156.6	126.9	94.8	134.2
2009 十二月 Dec	253.8	105.4	275.1	76.8	111.8	73.6	140.5	104.1	141.8	102.3	105.6	101.7	129.8	104.8	127.0	128.5	95.0	136.2
2010 一月 Jan	253.6	106.8	275.6	75.1	110.6	72.4	143.6	104.2	147.6	93.7	106.2	90.7	128.9	104.2	124.8	130.8	93.9	138.2
2010 二月 Feb	203.3	107.9	221.3	64.6	110.8	62.3	114.4	104.2	116.9	84.7	107.1	84.4	110.1	103.8	108.5	105.4	94.4	112.7
2010 三月 Mar	283.8	107.0	305.9	70.9	111.3	67.3	135.2	103.9	137.0	66.8	106.5	65.1	110.2	103.8	108.8	131.3	95.0	138.4
2010 四月 Apr	297.6	107.9	324.4	77.3	110.9	74.1	141.8	103.6	143.7	82.6	106.1	82.0	110.4	103.6	106.9	126.8	94.3	134.5
2010 五月 May	296.9	108.7	316.7	96.8	111.6	92.4	141.9	104.3	144.3	91.3	106.3	88.5	127.5	104.8	122.5	133.5	94.1	142.3
2010 六月 Jun	315.9	109.0	336.7	97.1	112.6	93.2	143.4	104.9	146.4	98.5	107.7	94.2	136.9	105.8	129.4	141.2	93.9	151.5
2010 七月 Jul	305.1	110.5	322.0	98.9	114.0	92.7	152.4	105.2	151.3	98.7	109.3	91.5	142.8	106.9	134.2	146.9	94.7	154.4
2010 八月 Aug	342.2	111.1	358.0	111.6	115.9	103.5	148.9	106.8	146.3	116.4	110.5	108.2	154.6	106.8	145.6	160.3	96.1	169.0
2010 九月 Sep	326.0	110.8	344.6	106.8	116.9	98.4	155.2	107.2	151.5	109.9	110.8	101.4	153.4	107.3	145.0	143.9	97.0	150.2
2010 十月 Oct	315.9	112.0	332.6	106.2	117.7	97.9	165.0	108.6	158.6	102.7	110.9	94.3	154.7	108.4	146.5	150.1	96.4	156.0
2010 十一月 Nov	313.7	113.4	320.5	99.6	117.5	92.0	165.9	110.1	160.1	103.6	111.6	95.6	152.5	109.5	142.4	152.2	97.5	159.2
2010 十二月 Dec	279.0	113.7	279.2	86.1	118.7	78.6	155.8	111.2	150.1	108.6	113.8	100.4	135.6	110.6	123.5	146.5	97.6	152.3
2011 一月 Jan	327.9	114.0	337.0	95.7	118.1	87.2	162.4	110.9	154.9	89.1	113.2	80.4	149.3	110.6	136.5	164.5	96.7	174.2
2011 二月 Feb	280.0	116.0	289.1	61.7	120.4	56.9	122.1	112.6	115.8	72.2	116.1	65.5	121.6	111.6	114.6	131.1	97.6	138.5
2011 三月 Mar	337.5	115.7	343.5	81.5	121.2	72.0	150.6	111.6	143.6	80.8	115.8	73.1	134.6	111.6	123.3	155.4	98.7	161.0
2011 四月 Apr	291.6	116.1	294.8	77.4	122.4	67.4	141.3	111.6	134.6	76.6	116.2	67.5	143.5	111.5	132.2	142.9	99.4	145.8
2011 五月 May	323.0	117.0	327.7	94.4	123.5	81.1	133.4	114.0	125.4	84.5	116.5	74.6	158.1	113.3	147.5	153.2	99.6	156.9
2011 六月 Jun	334.9	116.6	332.9	92.0	125.3	79.0	159.3	114.4	149.7	105.9	118.8	93.5	146.6	116.0	129.2	160.6	100.9	164.3
2011 七月 Jul	319.8	117.9	316.5	95.2	127.1	78.7	161.8	116.9	151.2	123.8	121.1	107.9	154.6	118.5	133.5	160.0	100.5	159.3

表六 TABLE 6

按主要貨品類別劃分的港產品出口貿易指數 TRADE INDEX NUMBERS OF DOMESTIC EXPORTS BY PRINCIPAL COMMODITY

2000=100

時期 PERIOD	成衣 CLOTHING																						
	整體成衣 TOTAL OF CLOTHING			棉質 COTTON			羊毛 WOOLLEN			人造纖維 MAN-MADE FIBRE			絲質 SILK			皮草 FUR			其他 OTHERS				
	單位價格		貨量 QUANTUM	單位價格		貨量 QUANTUM	單位價格		貨量 QUANTUM	單位價格		貨量 QUANTUM	單位價格		貨量 QUANTUM	單位價格		貨量 QUANTUM	單位價格		貨量 QUANTUM		
貨值 VALUE	UNIT VALUE	貨值 VALUE		UNIT VALUE	貨值 VALUE		UNIT VALUE	貨值 VALUE		UNIT VALUE	貨值 VALUE		UNIT VALUE	貨值 VALUE		UNIT VALUE	貨值 VALUE		UNIT VALUE	貨值 VALUE		UNIT VALUE	貨值 VALUE
2007			50.2	92.9	54.6	68.8	97.5	71.4	30.9	93.7	32.5	36.5	84.0	45.3	33.6	74.9	45.0	17.0	118.2	16.4	9.6	90.6	11.6
2008			28.8	97.4	29.5	43.7	102.8	43.1	16.6	95.3	17.6	14.1	87.0	16.5	23.5	78.6	30.1	16.9	106.7	18.4	5.3	90.8	6.4
2009			5.8	99.7	5.9	8.0	105.8	7.7	6.5	91.8	7.4	2.8	89.5	3.3	9.7	81.3	12.0	14.9	109.9	14.7	1.8	91.1	2.3
2010			4.2	97.0	4.4	5.5	101.7	5.5	5.3	89.0	6.3	2.1	91.0	2.5	9.8	81.9	12.1	15.4	113.8	13.8	1.4	93.9	1.7
2008	第三季	Q3	37.1	99.3	37.3	53.1	105.6	50.8	29.6	95.1	31.7	21.4	87.5	24.9	22.9	81.0	28.5	35.3	106.1	40.2	3.9	91.7	4.9
	第四季	Q4	17.9	101.7	17.6	26.7	108.8	24.8	10.4	95.3	11.1	9.2	88.7	10.6	13.5	81.0	16.8	12.2	105.4	15.8	4.3	90.8	5.5
2009	第一季	Q1	7.8	103.4	7.6	11.9	110.4	11.0	3.2	94.6	3.6	3.3	90.1	3.8	15.3	80.6	18.6	8.3	107.8	7.8	3.1	91.4	3.9
	第二季	Q2	5.5	99.0	5.7	7.4	104.7	7.2	7.9	93.1	8.9	2.5	89.3	3.1	8.3	81.4	10.5	8.2	112.3	8.2	1.1	90.7	1.3
	第三季	Q3	5.7	97.7	6.0	6.7	103.0	6.6	10.5	90.8	12.2	3.4	89.5	4.0	5.3	82.3	6.5	17.5	112.9	18.6	1.2	90.5	1.6
	第四季	Q4	4.2	96.6	4.4	5.8	101.7	5.8	4.3	89.9	5.1	1.8	88.9	2.2	9.7	81.8	12.2	25.5	107.8	24.1	1.7	91.2	2.2
2010	第一季	Q1	3.6	97.2	3.7	5.4	102.5	5.4	1.8	89.0	2.3	1.4	89.6	1.6	12.8	82.9	15.3	5.9	101.5	5.4	1.2	93.3	1.6
	第二季	Q2	3.5	96.4	3.8	4.7	100.7	4.8	4.7	89.7	5.6	1.7	91.5	2.0	4.3	81.6	5.3	11.0	115.1	11.9	1.0	94.5	1.3
	第三季	Q3	5.5	96.8	5.9	6.3	101.3	6.3	9.5	89.1	11.2	3.5	91.0	4.1	9.4	81.9	11.2	18.2	112.4	16.6	1.7	94.3	2.1
	第四季	Q4	4.2	97.4	4.4	5.6	102.3	5.5	5.1	88.2	6.4	1.9	91.7	2.2	12.9	81.0	16.8	26.3	117.4	21.5	1.6	93.6	1.9
2011	第一季	Q1	3.7	101.2	3.7	5.1	107.7	4.8	3.2	89.4	3.9	1.7	92.5	2.0	13.0	82.0	15.8	6.8	119.5	5.6	1.6	94.4	2.0
	第二季	Q2	3.5	103.0	3.6	3.6	110.7	3.3	6.1	89.2	7.3	2.8	90.8	3.3	9.8	80.2	13.1	15.7	131.5	11.3	1.1	93.0	1.4
2009	七月	Jul	6.7	97.6	7.1	7.9	102.7	7.8	13.0	92.4	14.7	4.0	89.9	4.7	5.3	81.7	6.3	11.7	112.6	15.3	1.0	91.0	1.2
	八月	Aug	6.0	97.6	6.3	6.8	102.9	6.7	10.8	90.1	12.8	4.0	89.5	4.6	6.2	82.8	7.9	29.4	112.9	29.9	1.0	90.6	1.4
	九月	Sep	4.4	97.9	4.7	5.4	103.5	5.3	7.7	89.3	9.0	2.2	88.6	2.7	4.3	82.5	5.4	11.5	113.1	10.7	1.7	90.1	2.2
	十月	Oct	4.3	97.0	4.5	5.6	102.3	5.5	5.1	90.5	5.9	2.4	88.7	2.7	5.7	82.0	7.0	37.7	109.7	36.9	1.3	89.6	1.8
	十一月	Nov	4.4	95.8	4.7	6.3	100.6	6.4	4.8	90.1	5.7	1.6	89.0	1.9	12.0	82.4	14.2	9.6	106.0	10.7	1.8	91.1	2.3
	十二月	Dec	4.0	97.1	4.1	5.6	102.5	5.5	3.1	88.6	3.6	1.6	89.1	1.9	12.8	81.1	15.4	29.1	106.1	24.6	1.9	92.3	2.5
2010	一月	Jan	4.1	97.8	4.2	5.9	103.7	5.7	2.6	89.3	3.2	1.7	88.8	2.1	22.0	83.0	26.2	15.9	101.3	14.5	1.5	93.1	1.9
	二月	Feb	3.1	96.8	3.2	4.6	101.6	4.6	1.3	89.2	1.8	1.3	90.3	1.5	11.8	83.4	14.1	1.6	103.9	1.7	1.2	93.2	1.7
	三月	Mar	3.5	97.0	3.7	5.8	102.2	5.8	1.4	88.4	2.0	1.1	90.0	1.4	4.6	80.9	5.5	-	-	-	0.9	93.8	1.1
	四月	Apr	3.1	96.9	3.3	4.6	101.7	4.6	2.8	89.4	3.3	1.3	90.3	1.5	4.9	81.2	6.0	5.4	111.8	6.7	0.8	94.5	1.1
	五月	May	3.4	96.2	3.7	4.5	100.1	4.6	5.2	89.9	6.1	1.6	91.8	1.9	4.4	82.5	5.3	12.0	115.6	12.8	1.2	94.5	1.5
	六月	Jun	4.1	96.3	4.4	5.2	100.3	5.2	6.2	89.6	7.3	2.3	92.1	2.7	3.7	81.0	4.5	15.6	115.9	16.2	1.0	94.3	1.2
	七月	Jul	5.1	96.4	5.4	6.2	100.6	6.3	6.5	89.5	7.7	3.7	91.8	4.2	4.6	82.7	5.3	15.2	111.6	14.0	1.2	93.5	1.5
	八月	Aug	6.3	97.7	6.7	6.6	102.9	6.5	12.3	88.6	14.5	4.5	90.7	5.2	13.1	81.6	15.8	28.2	112.9	25.0	1.9	94.6	2.4
	九月	Sep	5.0	96.0	5.4	6.0	100.3	6.1	9.5	89.6	11.3	2.4	90.4	2.9	10.4	81.9	12.3	11.2	112.2	11.0	2.0	94.4	2.4
	十月	Oct	4.5	96.8	4.8	5.7	101.4	5.7	6.3	89.4	7.7	2.5	91.2	2.9	10.9	82.2	13.1	22.8	115.6	19.6	1.5	93.9	1.8
	十一月	Nov	3.9	97.3	4.1	5.1	102.3	5.0	5.0	87.2	6.2	1.7	92.0	2.0	12.9	80.6	17.2	22.3	115.0	18.3	1.5	92.5	1.8
	十二月	Dec	4.2	98.0	4.3	5.9	103.2	5.8	4.3	87.7	5.2	1.4	92.1	1.6	14.9	80.5	20.1	33.9	120.4	26.5	1.7	94.2	2.1
2011	一月	Jan	4.3	100.6	4.4	6.2	106.8	5.9	3.3	89.6	4.0	1.9	92.6	2.2	16.5	82.7	19.6	7.0	116.8	6.5	1.9	94.3	2.3
	二月	Feb	2.9	102.4	2.9	3.7	109.4	3.5	2.5	89.6	3.1	1.7	93.0	2.0	11.7	81.5	13.9	9.7	120.3	7.4	1.7	94.9	1.9
	三月	Mar	3.8	101.0	3.9	5.5	107.7	5.2	3.9	89.0	4.7	1.6	91.7	1.9	10.9	81.4	13.9	3.7	123.1	2.9	1.3	93.7	1.7
	四月	Apr	2.8	101.3	2.9	3.6	108.5	3.4	3.7	89.4	4.4	1.4	89.9	1.7	6.5	81.3	8.1	4.8	128.5	4.1	1.4	92.4	1.5
	五月	May	3.7	103.8	3.8	4.1	111.7	3.7	7.8	90.1	9.2	2.2	91.3	2.5	10.3	81.7	13.1	16.0	133.8	11.1	1.4	92.7	1.8
	六月	Jun	3.9	103.5	4.2	3.2	112.0	2.8	6.7	88.0	8.2	4.8	90.9	5.5	12.6	78.5	18.2	26.2	130.7	18.6	0.7	94.6	0.9
	七月	Jul	3.9	104.7	4.1	3.8	113.6	3.4	8.1	89.0	9.8	3.1	90.9	3.6	13.9	79.2	18.6	15.7	127.0	12.3	1.4	95.6	1.9

表六(續二) TABLE 6 (Cont'd 2)

2000=100

時期 PERIOD			紡織品 TEXTILES																	
			整體紡織品 TOTAL OF TEXTILES			棉織布 WOVEN COTTON FABRICS			非棉織布 WOVEN NON-COTTON FABRICS			紡織紗及線 TEXTILE YARN AND THREAD			紡織製成品及有關製品 TEXTILE MADE-UPS AND RELATED ARTICLES			其他紡織布 OTHER TEXTILE FABRICS		
			貨值 VALUE	單位價格 UNIT VALUE	貨量 QUANTUM	貨值 VALUE	單位價格 UNIT VALUE	貨量 QUANTUM	貨值 VALUE	單位價格 UNIT VALUE	貨量 QUANTUM	貨值 VALUE	單位價格 UNIT VALUE	貨量 QUANTUM	貨值 VALUE	單位價格 UNIT VALUE	貨量 QUANTUM	貨值 VALUE	單位價格 UNIT VALUE	貨量 QUANTUM
2007			39.4	95.2	42.4	36.9	92.7	39.2	32.7	72.3	46.0	59.2	96.7	67.8	27.6	85.6	53.8	42.3	106.8	39.3
2008			33.7	97.3	35.7	31.1	90.6	34.1	36.4	75.3	49.2	48.1	109.7	48.3	20.1	87.1	36.9	36.8	112.8	32.4
2009			23.7	99.1	24.8	21.1	91.7	23.0	22.8	78.2	31.3	32.8	120.5	29.8	14.7	86.1	26.7	28.7	112.2	25.7
2010			21.3	97.4	23.1	18.7	92.9	20.1	29.1	75.8	41.9	25.3	113.5	24.4	19.0	88.7	33.5	25.3	104.7	24.3
2008	第三季	Q3	33.1	97.9	34.8	31.7	91.5	34.3	40.3	74.9	54.7	43.7	111.1	43.4	16.9	87.5	29.0	34.1	113.2	29.9
	第四季	Q4	29.5	100.3	30.3	28.1	94.1	29.6	26.9	76.2	35.7	31.4	121.9	28.7	17.3	89.3	34.3	34.7	111.2	30.8
2009	第一季	Q1	21.6	100.3	22.2	19.4	93.1	20.8	19.2	77.8	25.1	30.5	122.1	27.3	14.7	84.2	26.9	25.8	113.6	22.6
	第二季	Q2	27.0	98.8	28.3	24.7	90.7	27.2	18.0	78.3	24.1	41.7	122.6	37.4	20.8	86.2	37.0	30.5	112.7	27.4
	第三季	Q3	23.1	98.0	24.3	20.7	90.3	23.0	23.8	79.1	31.1	28.0	119.4	25.2	12.1	86.3	22.4	28.8	111.2	26.0
	第四季	Q4	23.1	99.4	24.3	19.5	93.1	21.1	30.2	77.5	44.8	31.0	117.1	29.4	11.1	88.3	20.4	29.9	111.6	26.9
2010	第一季	Q1	19.9	96.3	21.7	17.4	88.9	19.7	28.6	75.5	40.0	24.3	112.8	23.5	14.5	87.4	25.6	23.8	111.1	21.5
	第二季	Q2	24.5	96.6	26.9	24.3	92.1	26.4	25.0	76.0	34.6	19.1	109.8	19.3	27.3	88.0	48.0	26.0	105.8	25.5
	第三季	Q3	20.8	95.8	22.8	17.4	92.2	18.7	32.1	76.9	46.7	27.6	111.8	27.1	20.0	89.4	34.9	24.5	100.7	24.5
	第四季	Q4	20.1	101.1	21.0	15.5	100.3	15.6	30.5	74.7	46.4	30.1	118.3	27.6	14.3	90.1	25.6	26.7	102.1	25.8
2011	第一季	Q1	18.3	105.6	18.3	14.3	105.6	13.6	29.5	74.9	41.6	21.0	122.9	18.6	16.9	89.2	26.6	25.0	106.8	23.3
	第二季	Q2	18.2	106.1	18.4	14.5	105.9	13.8	33.3	77.9	44.0	14.3	123.7	12.7	20.7	89.3	35.3	25.2	107.5	23.6
2009	七月	Jul	24.5	99.1	25.4	22.4	92.2	24.3	21.6	81.1	27.0	20.0	121.4	17.8	10.2	85.7	19.6	34.1	109.8	31.3
	八月	Aug	21.4	97.5	22.6	19.9	89.5	22.3	24.8	79.8	31.6	27.9	117.6	25.6	9.5	86.8	16.4	24.1	111.7	21.4
	九月	Sep	23.4	97.4	24.8	19.8	89.0	22.3	25.0	76.9	34.8	36.2	119.8	32.2	16.6	86.5	31.1	28.6	112.5	25.2
	十月	Oct	22.9	99.8	23.7	18.4	93.2	20.0	28.9	78.4	38.9	33.5	116.2	31.1	12.2	87.7	23.7	31.0	113.5	27.0
	十一月	Nov	24.3	100.3	25.4	20.2	95.1	21.3	34.4	77.7	53.0	29.7	117.6	28.5	9.7	88.5	17.5	33.0	110.5	29.7
	十二月	Dec	22.3	98.0	23.9	19.8	91.1	21.9	27.3	76.3	42.6	29.8	117.8	28.4	11.4	88.8	20.1	26.5	110.7	23.9
2010	一月	Jan	20.0	97.4	21.4	15.5	90.2	17.4	33.8	77.1	44.8	28.8	115.5	27.2	15.2	88.4	28.1	26.0	110.8	23.2
	二月	Feb	13.9	95.5	15.2	11.5	86.4	13.3	21.6	75.3	29.9	17.9	112.6	17.2	10.5	88.2	20.1	17.5	113.4	15.4
	三月	Mar	25.8	95.9	28.4	25.1	89.4	28.2	30.4	74.0	45.2	26.3	110.0	26.2	17.8	86.1	28.6	27.8	109.9	25.8
	四月	Apr	27.4	97.0	30.0	27.1	92.5	29.4	27.7	75.1	38.1	22.6	107.3	23.5	32.3	86.3	57.1	29.0	107.9	27.3
	五月	May	25.2	96.7	27.2	25.5	92.3	27.4	22.0	77.1	29.1	15.1	109.7	15.1	28.0	89.0	49.0	28.0	105.4	26.9
	六月	Jun	21.1	96.1	23.4	20.4	91.5	22.3	25.2	76.0	36.6	19.9	112.9	19.3	21.5	89.4	37.8	22.3	103.8	22.4
	七月	Jul	22.4	93.6	25.1	20.1	88.7	22.3	36.2	78.0	51.8	24.8	111.3	24.3	21.5	90.2	39.2	24.5	100.6	24.5
	八月	Aug	21.3	96.1	23.2	18.6	93.2	19.8	27.8	76.7	40.6	32.7	111.0	32.4	17.1	87.8	29.5	23.3	100.9	23.7
	九月	Sep	18.7	98.1	20.2	13.5	96.4	14.1	32.3	75.9	47.6	25.4	113.4	24.5	21.6	89.9	36.1	25.7	100.8	25.4
	十月	Oct	20.4	99.4	21.3	16.0	98.8	16.3	26.5	74.0	39.6	34.9	116.4	32.6	13.5	90.0	21.4	26.1	99.8	25.6
	十一月	Nov	22.3	102.3	22.6	17.2	101.8	17.0	30.7	76.1	42.5	36.8	120.6	33.0	15.4	90.0	25.2	29.1	102.5	28.2
	十二月	Dec	17.8	101.5	19.1	13.6	100.3	13.6	34.5	73.9	57.2	18.5	117.5	17.2	15.0	90.4	30.2	24.7	104.2	23.6
2011	一月	Jan	20.0	104.8	20.2	16.1	105.8	15.0	46.5	73.9	67.7	18.9	118.8	17.3	12.6	89.1	19.2	25.5	105.7	24.1
	二月	Feb	12.3	106.6	12.1	8.3	108.4	7.6	19.0	75.2	26.0	19.6	124.9	17.1	14.6	89.3	21.4	17.6	104.5	16.9
	三月	Mar	22.5	105.7	22.5	18.3	104.3	18.1	23.2	76.8	31.2	24.6	124.5	21.4	23.5	89.1	39.2	31.7	109.1	28.8
	四月	Apr	19.9	105.3	20.3	16.1	105.1	15.5	34.7	76.6	47.1	16.2	121.9	14.5	23.1	89.2	42.7	26.9	107.1	24.7
	五月	May	19.3	106.5	19.3	16.2	106.3	15.4	28.9	78.0	38.1	14.7	126.9	12.7	21.8	89.1	33.4	26.2	107.1	25.0
	六月	Jun	15.5	106.7	15.7	11.1	106.4	10.5	36.5	79.2	46.7	12.2	122.4	10.9	17.2	89.8	29.7	22.7	108.4	21.0
	七月	Jul	15.8	108.7	15.7	13.4	109.0	12.4	34.3	77.2	48.7	11.6	126.6	10.0	13.4	90.0	19.6	19.7	110.1	18.2

表六(續三) TABLE 6 (Cont'd 3)

2000=100

時期 PERIOD	電訊及聲音收錄及重播設備 TELECOMMUNICATIONS AND SOUND RECORDING AND REPRODUCING EQUIPMENT			電子元件 ELECTRONIC COMPONENTS			金屬製品 METAL MANUFACTURES			鐘錶 WATCHES AND CLOCKS			
	貨值 VALUE	單位價格 UNIT VALUE		貨值 VALUE	單位價格 UNIT VALUE		貨值 VALUE	單位價格 UNIT VALUE		貨值 VALUE	單位價格 UNIT VALUE		
		貨量 QUANTUM	貨量 QUANTUM		貨量 QUANTUM	貨量 QUANTUM		貨量 QUANTUM	貨量 QUANTUM		貨量 QUANTUM		
2007	187.7	51.7	323.1	30.6	79.3	48.5	86.8	137.2	69.0	16.4	93.3	17.3	
2008	208.2	50.9	360.1	21.2	81.2	29.8	105.7	145.7	87.7	14.8	97.2	15.0	
2009	186.5	46.2	337.6	15.3	79.5	24.0	48.8	134.8	39.4	11.3	96.6	11.5	
2010	249.8	43.7	477.8	14.7	79.0	20.6	75.9	146.4	57.1	9.3	96.7	9.4	
2008 第三季	Q3	165.1	50.8	289.9	21.0	82.2	29.2	99.4	151.0	77.9	16.6	96.6	16.9
2008 第四季	Q4	276.3	50.9	467.4	18.9	81.8	26.9	78.0	148.8	63.9	16.0	96.4	16.4
2009 第一季	Q1	155.9	49.3	278.7	14.4	79.8	21.3	38.6	138.8	30.1	11.0	96.5	11.2
2009 第二季	Q2	163.7	45.5	307.2	17.1	79.5	27.7	49.7	134.3	41.3	13.5	96.5	14.0
2009 第三季	Q3	181.5	44.6	333.9	13.8	78.9	23.9	51.5	132.3	41.8	10.3	96.6	10.4
2009 第四季	Q4	244.8	46.2	430.7	15.9	79.8	23.1	55.3	135.1	44.4	10.3	96.6	10.4
2010 第一季	Q1	198.9	45.3	403.4	15.0	78.5	22.5	50.4	141.2	38.4	8.3	96.6	8.4
2010 第二季	Q2	256.9	44.1	488.6	15.3	78.8	21.6	97.0	146.1	75.2	8.4	96.7	8.5
2010 第三季	Q3	251.1	42.6	470.4	14.6	79.1	20.2	68.8	144.7	52.2	11.1	96.7	11.2
2010 第四季	Q4	292.2	43.1	549.0	13.9	79.9	18.1	87.5	151.3	62.8	9.5	96.7	9.6
2011 第一季	Q1	140.9	43.3	268.8	14.8	81.3	18.7	142.2	158.1	101.0	7.4	96.8	7.5
2011 第二季	Q2	81.2	43.3	156.3	17.7	82.3	21.5	144.5	165.7	95.1	8.4	97.0	8.4
2009 七月	Jul	170.1	41.6	316.6	19.3	78.9	26.8	46.0	131.4	38.0	10.4	96.6	10.5
2009 八月	Aug	213.5	46.1	377.2	14.9	77.9	22.3	47.5	132.8	38.7	10.2	96.6	10.4
2009 九月	Sep	170.4	46.0	308.0	15.3	79.8	22.6	60.9	132.6	48.7	10.2	96.6	10.4
2009 十月	Oct	263.7	46.0	467.8	16.7	80.1	25.0	51.2	133.9	41.4	9.5	96.6	9.6
2009 十一月	Nov	233.3	46.1	414.5	15.7	80.0	22.7	58.3	135.2	46.8	12.6	96.6	12.8
2009 十二月	Dec	237.5	46.3	409.9	15.2	79.3	21.5	58.0	136.0	44.9	8.7	96.6	8.9
2010 一月	Jan	320.6	45.7	592.0	14.7	78.6	21.8	49.6	139.3	38.3	11.3	96.6	11.5
2010 二月	Feb	185.3	45.5	355.6	13.1	78.2	20.4	37.8	141.4	28.4	6.2	96.6	6.3
2010 三月	Mar	135.8	44.0	262.5	17.2	78.7	25.2	63.9	142.5	48.4	7.2	96.7	7.3
2010 四月	Apr	159.1	44.8	304.0	15.2	78.2	21.7	128.2	144.7	100.2	7.7	96.7	7.9
2010 五月	May	298.2	44.3	562.7	15.2	78.5	21.4	77.9	147.1	62.2	8.0	96.7	8.1
2010 六月	Jun	320.0	43.6	599.3	15.4	79.6	21.7	84.8	147.4	63.1	9.5	96.7	9.6
2010 七月	Jul	211.1	42.6	387.5	14.6	78.6	20.2	66.2	145.3	49.0	11.7	96.7	11.9
2010 八月	Aug	290.4	43.0	539.2	14.5	78.6	20.0	80.1	144.7	60.1	9.2	96.7	9.3
2010 九月	Sep	254.1	42.2	484.3	14.7	80.0	20.2	60.0	144.2	47.3	12.3	96.7	12.4
2010 十月	Oct	290.7	43.5	548.2	15.2	79.6	19.7	72.9	147.8	54.5	10.2	96.7	10.3
2010 十一月	Nov	324.8	42.7	600.2	14.3	79.9	18.7	77.3	152.4	55.7	8.8	96.7	8.9
2010 十二月	Dec	262.1	43.2	498.5	12.3	80.2	16.0	112.4	152.8	78.3	9.5	96.7	9.6
2011 一月	Jan	235.4	43.2	434.8	15.7	80.8	20.1	76.9	155.8	55.9	9.8	96.9	10.0
2011 二月	Feb	119.3	43.3	233.2	13.0	80.6	16.7	163.6	157.3	123.6	3.5	96.9	3.5
2011 三月	Mar	68.4	43.6	138.3	15.7	82.3	19.4	186.2	159.9	123.3	8.8	96.8	9.1
2011 四月	Apr	76.1	43.3	143.1	12.4	81.3	15.7	260.8	164.5	164.6	6.6	96.9	6.6
2011 五月	May	72.2	43.2	135.5	24.7	82.6	29.1	99.3	167.1	71.5	10.7	97.0	10.7
2011 六月	Jun	95.4	43.2	190.3	16.2	82.5	19.6	73.6	168.3	49.1	7.7	97.0	7.7
2011 七月	Jul	13.4	43.1	34.6	17.7	81.9	21.5	87.4	168.1	64.4	5.5	97.1	5.5

表六(續四) TABLE 6 (Cont'd 4)

2000=100

時期 PERIOD	辦公室機器及設備 OFFICE MACHINES AND EQUIPMENT			科學、醫學、光學、量度及控制儀器及器具 SCIENTIFIC, MEDICAL, OPTICAL, MEASURING, AND CONTROLLING INSTRUMENTS AND APPARATUS			珠寶、寶石及有關物品 JEWELLERY, PRECIOUS STONES AND RELATED ARTICLES			其他港產品出口 OTHER DOMESTIC EXPORTS			
	貨值 VALUE	單位價格 UNIT VALUE	貨量 QUANTUM	貨值 VALUE	單位價格 UNIT VALUE	貨量 QUANTUM	貨值 VALUE	單位價格 UNIT VALUE	貨量 QUANTUM	貨值 VALUE	單位價格 UNIT VALUE	貨量 QUANTUM	
2007	27.3	73.2	38.9	14.9	92.8	16.1	140.7	113.3	132.5	90.8	108.6	82.9	
2008	20.2	68.6	30.4	9.4	92.6	10.1	144.7	131.7	117.3	91.0	114.1	78.4	
2009	16.3	70.4	23.4	9.2	93.0	9.7	95.8	134.0	77.1	75.2	115.7	64.1	
2010	19.0	66.6	29.6	10.8	93.3	11.5	117.6	137.7	93.0	95.9	129.1	73.8	
2008 第三季	Q3	19.7	69.1	29.1	11.1	92.6	12.0	149.6	134.6	118.6	98.5	116.7	82.6
2008 第四季	Q4	25.2	70.3	37.7	7.0	92.6	7.6	149.2	134.2	118.4	86.1	113.9	75.7
2009 第一季	Q1	16.1	70.5	23.1	5.2	92.7	5.6	78.1	132.7	62.9	59.7	111.0	53.1
2009 第二季	Q2	16.1	68.7	23.6	7.1	93.1	7.6	92.3	132.8	74.5	74.6	114.1	64.5
2009 第三季	Q3	19.1	70.5	27.7	11.9	93.0	11.8	82.2	131.9	68.0	85.0	117.7	70.9
2009 第四季	Q4	13.9	72.5	19.2	12.7	93.1	13.7	130.7	137.0	103.2	81.5	118.7	67.8
2010 第一季	Q1	13.8	71.8	19.3	10.0	92.7	10.8	103.5	135.5	83.4	86.6	124.3	69.1
2010 第二季	Q2	20.6	68.1	32.5	10.0	93.5	10.7	110.1	136.4	87.6	94.4	128.6	73.3
2010 第三季	Q3	23.0	64.2	36.1	14.8	93.6	15.9	118.6	138.4	94.4	100.4	129.9	76.7
2010 第四季	Q4	18.5	64.6	30.5	8.3	93.5	8.5	138.3	140.0	106.7	102.0	133.2	76.0
2011 第一季	Q1	21.8	68.1	37.0	6.2	93.4	6.7	108.0	144.1	80.2	102.0	136.7	73.9
2011 第二季	Q2	42.9	69.5	66.9	9.6	93.4	10.3	139.3	148.1	101.1	104.3	138.8	75.6
2009 七月	Jul	21.2	67.9	32.1	8.8	93.1	9.5	90.6	131.3	74.6	83.1	116.8	69.9
2009 八月	Aug	26.0	71.4	36.2	11.3	93.1	12.1	71.4	131.4	60.4	82.4	117.5	69.0
2009 九月	Sep	11.1	73.6	14.9	12.8	93.0	13.8	83.3	133.0	69.1	89.3	118.8	73.9
2009 十月	Oct	14.8	73.9	20.2	15.3	93.0	16.5	151.9	133.1	121.9	76.8	118.1	64.0
2009 十一月	Nov	12.6	72.3	17.0	12.7	93.1	13.7	122.8	139.3	96.3	88.3	118.7	73.5
2009 十二月	Dec	14.2	71.2	20.3	10.1	93.1	10.8	118.2	140.0	91.3	79.8	119.3	65.9
2010 一月	Jan	13.6	72.8	18.6	8.5	92.8	9.1	106.0	137.2	84.7	88.7	121.8	71.4
2010 二月	Feb	11.2	69.6	15.9	8.5	92.6	9.2	80.1	135.7	64.1	67.5	125.3	53.5
2010 三月	Mar	16.6	72.6	23.5	13.1	92.6	14.1	126.7	134.0	101.2	103.7	125.7	82.3
2010 四月	Apr	16.7	70.3	24.6	9.7	93.6	10.3	97.7	134.7	77.9	96.9	127.0	75.7
2010 五月	May	24.0	66.9	38.4	10.8	93.3	11.5	135.9	137.0	106.9	93.1	129.9	71.6
2010 六月	Jun	21.4	67.7	34.4	9.6	93.6	10.3	98.1	137.2	77.9	93.5	129.0	72.5
2010 七月	Jul	16.8	65.1	26.3	17.2	93.6	18.4	127.5	138.9	98.3	101.7	129.8	78.3
2010 八月	Aug	23.1	62.6	37.7	13.4	93.5	14.3	89.9	138.8	71.5	103.2	129.4	78.8
2010 九月	Sep	29.0	65.0	44.3	14.0	93.6	15.0	140.7	137.8	113.2	96.3	130.6	73.0
2010 十月	Oct	19.2	63.3	31.4	8.8	93.6	9.4	144.0	139.5	110.1	93.6	131.9	70.1
2010 十一月	Nov	21.4	66.7	32.5	7.3	93.6	7.7	137.9	138.5	107.5	102.8	133.0	76.5
2010 十二月	Dec	17.3	63.7	27.6	7.9	93.3	8.5	133.8	141.9	102.4	109.9	134.6	81.5
2011 一月	Jan	21.6	66.6	32.9	8.2	93.4	8.7	104.7	142.7	80.1	109.2	135.6	80.4
2011 二月	Feb	17.5	68.3	25.8	6.3	93.3	6.8	72.3	144.6	53.5	78.8	137.5	56.1
2011 三月	Mar	33.1	69.1	52.4	4.2	93.6	4.5	143.4	144.8	107.1	118.0	137.1	85.3
2011 四月	Apr	34.2	71.3	53.3	10.4	93.4	11.1	143.2	147.5	105.3	101.2	138.0	73.4
2011 五月	May	39.8	70.2	60.4	12.6	93.4	13.5	148.1	147.0	107.2	110.2	139.7	78.3
2011 六月	Jun	54.6	68.0	87.1	5.8	93.6	6.2	125.9	150.2	90.7	103.1	138.7	75.0
2011 七月	Jul	18.6	68.4	27.3	12.6	93.6	13.5	137.8	154.3	94.7	95.8	141.1	68.7

表七 TABLE 7

按用途類別劃分的進口貿易指數 TRADE INDEX NUMBERS OF IMPORTS BY END-USE CATEGORY

2000=100

時期 PERIOD	食品 FOODSTUFFS			消費品 CONSUMER GOODS			原料及半製成品 RAW MATERIALS AND SEMI-MANUFACTURES			燃料 FUELS			資本貨品 CAPITAL GOODS			
	貨值 VALUE	單位價格 UNIT VALUE	貨量 QUANTUM	貨值 VALUE	單位價格 UNIT VALUE	貨量 QUANTUM	貨值 VALUE	單位價格 UNIT VALUE	貨量 QUANTUM	貨值 VALUE	單位價格 UNIT VALUE	貨量 QUANTUM	貨值 VALUE	單位價格 UNIT VALUE	貨量 QUANTUM	
		單位價格 UNIT VALUE			單位價格 UNIT VALUE			單位價格 UNIT VALUE			單位價格 UNIT VALUE					
2007	121.3	103.4	120.8	135.6	104.3	132.9	189.3	105.2	193.8	259.2	223.5	118.0	201.6	89.2	235.8	
2008	152.2	111.2	139.4	144.2	109.3	136.1	188.3	109.0	189.2	328.4	297.3	112.9	218.6	90.7	253.6	
2009	166.5	112.1	153.4	122.7	109.1	117.0	169.1	110.3	172.8	264.3	201.8	138.1	197.5	92.4	229.5	
2010	194.4	117.7	173.1	144.3	114.2	130.1	213.3	119.5	204.1	350.0	243.7	155.3	256.9	96.5	286.6	
2008	第三季 Q3	144.4	112.9	131.5	159.1	111.3	147.9	198.6	110.1	197.6	377.8	344.3	113.5	230.4	90.7	266.6
	第四季 Q4	165.9	113.9	148.2	141.0	111.4	131.4	180.7	110.2	183.8	278.5	238.1	122.6	226.8	91.7	261.4
2009	第一季 Q1	146.4	111.9	133.1	105.8	109.7	100.2	126.1	109.8	128.2	216.4	169.2	136.0	158.8	91.3	187.7
	第二季 Q2	169.4	112.1	156.9	114.2	108.4	109.3	170.1	108.5	176.0	227.8	188.9	128.2	195.3	92.5	224.3
	第三季 Q3	161.4	111.6	151.3	134.3	109.0	128.2	183.2	110.4	186.9	284.6	214.9	140.7	209.6	92.6	242.4
	第四季 Q4	188.5	112.8	172.1	136.7	109.4	130.3	197.1	112.3	199.9	328.3	229.6	147.3	226.2	93.1	263.7
2010	第一季 Q1	192.0	115.1	173.1	123.2	110.9	114.1	186.2	113.9	187.4	288.6	241.6	133.9	216.4	93.6	247.6
	第二季 Q2	181.4	116.5	165.0	138.9	112.4	126.9	227.5	119.0	217.7	388.4	241.2	178.8	255.7	95.8	285.8
	第三季 Q3	170.4	117.9	154.0	158.0	115.3	141.3	226.3	121.7	213.7	354.7	236.1	159.6	277.6	96.6	308.4
	第四季 Q4	234.0	120.9	200.3	157.3	117.3	138.2	213.0	123.0	197.8	368.3	256.4	149.1	277.7	99.4	304.7
2011	第一季 Q1	207.9	123.7	177.0	146.1	119.9	126.0	216.9	124.9	202.2	372.6	301.5	140.8	276.6	100.1	299.9
	第二季 Q2	213.4	128.3	177.5	168.7	123.3	139.0	228.6	126.2	209.1	439.2	340.0	135.1	289.0	100.9	311.7
2009	七月 Jul	163.0	111.4	153.5	130.0	108.9	122.6	173.7	109.4	177.5	295.9	207.7	145.2	206.8	92.3	239.7
	八月 Aug	163.5	111.5	153.0	127.7	108.5	122.7	177.8	109.9	182.2	305.3	214.6	155.1	206.9	93.1	239.3
	九月 Sep	158.0	112.0	147.5	145.9	109.4	139.3	198.6	111.7	201.0	252.9	224.3	121.8	215.6	92.5	248.3
	十月 Oct	169.0	112.4	154.3	136.5	109.0	131.2	202.0	112.4	206.4	338.0	217.5	166.9	229.1	93.0	265.2
	十一月 Nov	184.5	112.6	167.9	136.9	109.3	130.7	195.3	111.7	197.9	327.8	230.5	145.4	221.6	92.9	258.0
	十二月 Dec	212.6	113.2	194.2	137.0	109.8	129.2	194.7	113.0	195.3	320.0	242.9	129.7	228.6	93.3	267.8
2010	一月 Jan	233.1	114.4	209.8	129.7	110.1	119.8	193.0	113.1	195.2	338.6	245.2	163.3	217.6	93.4	252.8
	二月 Feb	155.5	115.5	140.6	105.5	111.5	97.5	152.7	113.4	156.0	258.9	240.1	125.4	181.7	93.4	208.7
	三月 Mar	187.5	115.5	169.0	134.5	111.3	125.0	213.0	114.9	211.0	268.4	238.7	113.0	250.1	93.8	281.4
	四月 Apr	179.7	115.6	164.1	129.5	111.7	118.7	222.1	117.4	215.6	407.6	241.9	170.7	253.6	95.2	281.1
	五月 May	185.6	116.5	172.4	137.0	112.1	125.8	225.8	119.2	215.8	371.1	246.0	175.8	245.8	95.4	277.5
	六月 Jun	179.9	117.3	158.4	150.5	113.3	136.2	235.3	120.4	221.8	386.6	236.0	189.8	268.2	96.6	298.8
	七月 Jul	182.5	117.7	160.7	156.3	114.4	139.3	228.9	120.5	216.9	340.5	230.9	154.0	255.7	96.1	280.8
	八月 Aug	167.6	117.9	153.2	153.7	115.7	137.5	227.1	121.8	213.2	377.1	237.5	177.5	289.0	96.1	321.8
	九月 Sep	163.5	118.1	148.1	164.7	115.7	147.1	223.8	122.8	211.1	346.7	239.7	147.3	289.6	97.5	322.6
	十月 Oct	204.7	119.0	178.7	154.9	116.4	137.8	222.1	123.2	209.0	361.6	246.6	152.4	273.8	98.5	301.9
	十一月 Nov	232.9	120.6	197.2	157.0	117.5	137.4	211.6	123.8	195.5	367.1	258.0	152.1	281.2	99.2	307.8
	十二月 Dec	264.7	122.6	225.0	160.7	118.0	139.3	205.9	122.1	188.9	376.3	265.0	142.8	278.5	100.4	304.4
2011	一月 Jan	238.6	122.3	204.5	158.4	118.2	136.1	211.0	122.8	199.8	376.6	284.5	152.2	287.5	99.0	317.7
	二月 Feb	167.4	124.2	143.7	119.1	120.8	104.2	191.4	125.9	177.7	353.9	298.5	117.8	246.1	101.2	262.8
	三月 Mar	217.9	124.9	183.0	161.4	120.8	137.7	248.5	125.9	229.2	387.3	323.4	152.5	296.6	100.3	319.2
	四月 Apr	212.3	125.8	180.7	154.9	121.7	129.8	217.9	125.5	198.9	460.0	346.0	135.3	265.0	99.6	287.4
	五月 May	229.0	128.6	189.3	170.2	122.6	140.7	232.0	126.1	212.5	408.5	336.3	118.6	287.2	101.6	304.6
	六月 Jun	199.1	130.7	162.4	181.3	125.3	146.4	236.5	127.0	216.0	449.2	337.3	151.3	315.7	101.5	343.2
	七月 Jul	208.2	131.4	164.8	178.0	126.1	143.2	227.4	127.4	204.6	447.6	341.7	130.2	301.5	102.0	322.0

表八 TABLE 8

按用途類別劃分的轉口貿易指數 TRADE INDEX NUMBERS OF RE-EXPORTS BY END-USE CATEGORY

2000=100

時期 PERIOD	食品 FOODSTUFFS			消費品 CONSUMER GOODS			原料及半製成品 RAW MATERIALS AND SEMI-MANUFACTURES			燃料 FUELS			資本貨品 CAPITAL GOODS				
	貨值 VALUE	單位價格 UNIT VALUE	貨量 QUANTUM	貨值 VALUE	單位價格 UNIT VALUE	貨量 QUANTUM	貨值 VALUE	單位價格 UNIT VALUE	貨量 QUANTUM	貨值 VALUE	單位價格 UNIT VALUE	貨量 QUANTUM	貨值 VALUE	單位價格 UNIT VALUE	貨量 QUANTUM		
		UNIT VALUE			UNIT VALUE			UNIT VALUE			UNIT VALUE						
2007		97.1	102.9	102.4	133.7	104.5	131.5	215.1	99.7	246.1	176.7	239.7	80.1	246.4	92.5	267.2	
2008		135.7	109.0	124.9	142.0	111.9	131.0	217.5	100.9	255.8	232.0	361.0	68.3	272.1	95.5	287.4	
2009		150.6	106.8	148.9	120.2	113.1	110.5	197.4	103.3	233.9	132.5	242.0	67.0	240.9	95.7	254.0	
2010		172.1	107.7	173.1	134.2	117.4	118.6	243.4	110.7	271.8	123.4	319.6	47.0	320.2	98.3	327.9	
2008	第三季	Q3	130.9	110.6	113.9	159.9	114.1	144.8	232.5	101.6	271.9	231.2	437.6	54.5	282.1	96.0	296.1
	第四季	Q4	147.4	110.8	133.6	142.5	114.9	128.6	211.7	101.6	255.3	157.3	285.1	57.5	289.8	96.3	303.0
2009	第一季	Q1	123.8	108.2	123.9	108.0	113.6	98.3	151.6	100.1	187.6	116.0	208.9	71.8	191.0	96.0	201.0
	第二季	Q2	159.2	107.2	160.4	112.5	112.0	104.2	205.0	101.5	248.8	134.6	214.9	80.3	241.0	95.6	255.2
	第三季	Q3	154.0	105.8	145.0	130.4	113.2	119.8	208.4	104.6	240.2	151.7	266.0	65.4	247.5	95.2	262.2
	第四季	Q4	165.3	106.1	166.2	129.7	113.5	119.5	224.6	106.1	259.1	127.8	291.3	50.6	284.1	96.0	297.7
2010	第一季	Q1	165.6	106.9	166.3	112.4	113.9	102.3	206.5	107.6	236.9	112.5	312.1	42.9	264.2	96.5	276.0
	第二季	Q2	160.8	109.3	155.1	127.3	114.8	115.3	261.2	108.9	295.6	130.8	323.6	49.4	317.4	97.3	328.4
	第三季	Q3	145.9	107.7	143.3	153.1	119.0	133.3	262.5	112.0	291.3	125.0	306.5	49.7	350.5	98.3	359.0
	第四季	Q4	215.9	107.1	227.6	143.9	121.1	123.7	243.3	114.3	263.1	125.3	336.7	46.0	348.5	100.9	348.4
2011	第一季	Q1	203.9	110.1	207.5	128.7	123.7	108.7	253.3	117.3	272.6	166.8	369.1	56.5	357.5	101.7	357.0
	第二季	Q2	179.2	112.7	183.2	140.7	126.8	115.0	265.2	118.4	278.3	186.8	454.1	53.2	356.7	104.2	348.8
2009	七月	Jul	150.6	105.9	144.6	128.1	112.5	117.9	200.6	104.7	230.3	206.9	251.5	91.9	244.0	95.2	259.1
	八月	Aug	167.3	106.3	154.0	130.7	113.5	119.6	196.9	103.8	225.7	110.1	286.8	44.2	247.8	95.3	262.3
	九月	Sep	144.1	105.0	136.3	132.5	113.6	122.0	227.5	105.2	264.7	136.9	273.9	60.1	251.7	95.1	265.3
	十月	Oct	141.5	106.2	133.8	134.0	114.0	123.4	234.0	106.3	271.8	133.4	278.2	55.4	293.1	95.9	307.0
	十一月	Nov	165.2	106.6	169.1	132.7	113.2	122.6	223.5	106.5	257.2	144.5	285.4	59.0	283.0	95.5	298.3
	十二月	Dec	189.7	105.6	195.6	122.7	113.3	112.5	216.7	105.4	248.2	105.5	319.5	37.5	276.7	96.6	287.8
2010	一月	Jan	204.1	106.9	209.0	122.3	113.4	111.7	216.8	107.2	249.6	130.0	325.6	46.2	265.5	96.4	276.0
	二月	Feb	127.7	106.4	129.6	101.1	114.2	92.5	169.8	108.7	195.4	80.6	293.9	32.7	231.4	96.3	241.2
	三月	Mar	165.6	107.2	160.3	113.8	114.1	102.6	233.0	107.1	265.7	127.3	311.1	49.7	296.4	96.6	310.8
	四月	Apr	165.6	108.0	162.1	115.4	113.9	104.3	254.5	108.1	293.0	156.3	308.5	63.2	304.1	96.8	316.9
	五月	May	176.6	110.1	174.2	128.8	114.5	117.1	259.8	109.2	290.6	119.5	332.3	43.3	314.1	97.1	323.7
	六月	Jun	140.7	109.8	128.9	137.9	115.7	124.4	269.6	109.2	303.4	116.7	336.7	41.7	335.3	97.8	344.5
	七月	Jul	123.0	109.3	119.2	147.7	117.7	129.4	259.3	111.8	287.3	122.5	308.7	47.7	310.4	97.4	321.2
	八月	Aug	155.0	107.3	152.7	155.4	118.9	135.7	270.2	112.3	298.0	135.1	296.3	56.1	381.4	98.6	388.5
	九月	Sep	162.6	106.9	157.9	156.2	120.3	134.8	258.1	111.8	288.8	117.9	316.6	45.3	360.4	98.7	367.4
	十月	Oct	190.6	107.4	183.2	148.3	120.4	128.3	258.8	113.2	289.7	108.7	312.4	43.3	350.5	99.8	352.1
	十一月	Nov	224.7	106.0	251.2	146.0	120.6	106.0	249.1	114.8	267.8	148.2	336.7	54.9	359.3	101.2	357.2
	十二月	Dec	232.9	107.9	248.5	137.7	122.3	116.5	222.3	115.1	232.0	119.0	362.6	39.8	336.3	101.8	335.7
2011	一月	Jan	281.6	110.3	295.1	150.5	122.2	128.8	254.4	116.4	274.5	200.2	356.7	70.6	379.6	100.4	381.1
	二月	Feb	147.3	109.4	144.2	101.2	124.4	85.6	221.0	118.9	239.1	200.0	359.2	68.9	325.2	101.6	326.9
	三月	Mar	183.2	110.2	183.1	134.6	124.8	111.9	284.4	117.0	304.1	100.2	421.7	29.9	368.3	103.0	363.1
	四月	Apr	166.7	109.9	178.2	128.5	125.5	105.9	251.8	118.4	261.9	203.5	440.9	57.8	317.0	103.0	315.2
	五月	May	191.0	112.2	195.9	145.8	126.5	119.4	270.1	119.2	283.4	175.7	473.2	47.4	360.5	104.0	356.4
	六月	Jun	180.4	116.0	175.6	148.2	128.1	119.8	276.5	117.7	289.6	181.5	451.5	54.4	394.7	105.5	374.7
	七月	Jul	137.6	116.0	140.7	157.6	130.9	123.8	263.8	119.2	274.8	205.7	460.2	62.8	375.7	105.8	361.3

表九 TABLE 9

按用途類別劃分的留用進口貿易指數 TRADE INDEX NUMBERS OF RETAINED IMPORTS BY END-USE CATEGORY

2000=100

時期 PERIOD	食品 FOODSTUFFS			消費品 CONSUMER GOODS			原料及半製成品 RAW MATERIALS AND SEMI-MANUFACTURES		
	貨值 VALUE	單位價格 UNIT VALUE	貨量 QUANTUM	貨值 VALUE	單位價格 UNIT VALUE	貨量 QUANTUM	貨值 VALUE	單位價格 UNIT VALUE	貨量 QUANTUM
2007	130.7	103.8	128.1	125.9	92.4	138.6	132.8	119.0	100.2
2008	156.4	110.5	145.1	137.2	90.7	155.7	126.7	134.4	70.2
2009	171.9	113.9	155.2	118.0	85.1	142.0	118.6	141.5	63.4
2010	201.1	120.5	173.1	157.8	86.4	174.0	157.0	155.2	83.3
2008 第三季	147.4	112.2	138.4	138.3	91.1	160.0	128.1	138.4	64.9
2008 第四季	170.6	113.5	153.9	119.7	88.4	142.2	116.1	138.4	55.9
2009 第一季	154.6	112.8	136.7	83.9	84.8	107.2	80.5	156.5	22.2
2009 第二季	172.6	113.7	155.6	107.0	85.5	128.8	107.8	140.1	45.9
2009 第三季	163.6	113.8	153.8	133.4	84.5	160.3	138.1	136.4	91.6
2009 第四季	196.8	114.9	174.5	147.6	85.6	171.8	148.1	140.1	94.1
2010 第一季	200.3	117.2	175.8	142.9	84.6	159.4	147.8	140.9	98.8
2010 第二季	187.6	118.2	168.8	159.3	87.2	171.3	164.7	160.7	78.4
2010 第三季	178.2	120.7	158.2	147.7	85.5	171.8	159.1	161.4	75.0
2010 第四季	238.4	125.4	189.5	181.5	88.0	193.4	156.3	158.6	80.9
2011 第一季	207.1	128.1	165.1	188.5	90.0	191.9	149.4	155.5	76.5
2011 第二季	224.6	133.1	175.3	248.9	93.4	230.5	160.7	158.2	85.5
時期 PERIOD	燃料 FUELS			資本貨品 CAPITAL GOODS			所有用途類別 ALL END-USE CATEGORIES		
	貨值 VALUE	單位價格 UNIT VALUE	貨量 QUANTUM	貨值 VALUE	單位價格 UNIT VALUE	貨量 QUANTUM	貨值 VALUE	單位價格 UNIT VALUE	貨量 QUANTUM
2007	263.9	221.6	120.6	104.6	71.5	183.9	130.7	100.1	141.6
2008	334.1	293.4	116.0	107.2	69.3	197.6	137.6	107.7	139.6
2009	272.6	199.1	142.9	87.2	62.7	188.9	122.8	101.5	134.4
2010	364.8	240.0	162.7	98.4	70.0	218.2	156.2	109.8	160.8
2008 第三季	387.0	339.4	117.5	120.8	68.1	217.7	143.8	110.8	143.8
2008 第四季	286.2	235.3	127.0	97.9	70.2	192.6	125.4	105.5	131.5
2009 第一季	222.6	166.8	140.4	75.1	58.9	165.6	92.6	100.1	101.5
2009 第二季	233.5	186.8	131.5	81.3	62.7	173.3	113.6	100.0	121.5
2009 第三季	292.9	211.7	145.8	107.3	65.7	209.6	139.0	101.7	154.2
2009 第四季	341.3	226.2	153.9	84.9	62.8	207.3	145.9	103.3	160.1
2010 第一季	300.0	237.9	140.1	93.0	63.5	200.7	144.5	103.2	156.6
2010 第二季	405.3	237.4	187.5	100.4	71.1	215.3	162.2	111.4	160.3
2010 第三季	369.7	232.5	167.1	98.3	71.6	224.6	152.5	111.2	158.1
2010 第四季	384.2	252.5	156.1	102.0	74.1	232.4	165.7	113.2	168.1
2011 第一季	385.7	297.5	146.5	82.8	75.0	205.3	158.3	116.2	157.4
2011 第二季	455.4	334.5	140.6	117.1	68.3	250.4	189.4	118.6	181.9

表十 TABLE 10

經季節性調整的貿易指數 SEASONALLY ADJUSTED TRADE INDEX NUMBERS

2000=100

時期 PERIOD	進口 IMPORTS		港產品出口 DOMESTIC EXPORTS		轉口 RE-EXPORTS		整體出口 TOTAL EXPORTS									
	貨值 VALUE	貨量 QUANTUM	貨值 VALUE	貨量 QUANTUM	貨值 VALUE	貨量 QUANTUM	貨值 VALUE	貨量 QUANTUM								
2008 第三季 Q3	187.5	<+ 0.7>	187.4	<+ 0.4>	48.8	<- 7.4>	48.8	<- 9.5>	199.7	<+ 1.5>	207.8	<+ 1.0>	182.4	<+ 1.2>	189.5	<+ 0.6>
2008 第四季 Q4	172.2	<- 8.2>	174.6	<- 6.8>	41.7	<- 14.6>	43.3	<- 11.4>	189.5	<- 5.1>	199.5	<- 4.0>	172.5	<- 5.4>	181.5	<- 4.2>
2009 第一季 Q1	145.7	<- 15.4>	149.4	<- 14.4>	32.3	<- 22.6>	34.5	<- 20.4>	160.6	<- 15.3>	170.8	<- 14.4>	145.8	<- 15.5>	155.1	<- 14.6>
2009 第二季 Q2	157.8	<+ 8.3>	163.1	<+ 9.2>	31.8	<- 1.5>	33.7	<- 2.3>	172.0	<+ 7.1>	183.9	<+ 7.7>	155.9	<+ 6.9>	166.6	<+ 7.4>
2009 第三季 Q3	167.3	<+ 6.0>	171.9	<+ 5.4>	30.3	<- 4.5>	32.0	<- 5.1>	172.2	<+ 0.1>	180.2	<- 2.0>	155.9	< 0.0>	163.2	<- 2.1>
2009 第四季 Q4	178.7	<+ 6.8>	182.4	<+ 6.1>	33.3	<+ 9.7>	34.6	<+ 8.2>	188.2	<+ 9.3>	197.8	<+ 9.8>	170.4	<+ 9.3>	179.0	<+ 9.7>
2010 第一季 Q1	194.3	<+ 8.7>	194.7	<+ 6.8>	39.3	<+ 18.1>	40.5	<+ 17.0>	202.5	<+ 7.6>	210.7	<+ 6.5>	183.7	<+ 7.8>	191.1	<+ 6.7>
2010 第二季 Q2	203.8	<+ 4.9>	199.0	<+ 2.2>	38.3	<- 2.5>	39.1	<- 3.3>	212.7	<+ 5.0>	218.6	<+ 3.7>	192.6	<+ 4.9>	197.9	<+ 3.6>
2010 第三季 Q3	207.5	<+ 1.8>	201.1	<+ 1.0>	36.8	<- 3.8>	37.4	<- 4.4>	220.8	<+ 3.8>	223.0	<+ 2.0>	199.6	<+ 3.6>	201.6	<+ 1.9>
2010 第四季 Q4	206.2	<- 0.7>	195.7	<- 2.7>	39.2	<+ 6.5>	38.6	<+ 3.2>	215.2	<- 2.5>	213.4	<- 4.3>	195.0	<- 2.3>	193.3	<- 4.1>
2011 第一季 Q1	234.3	<+ 13.6>	219.4	<+ 12.1>	43.7	<+ 11.3>	38.8	<+ 0.4>	252.5	<+ 17.3>	248.9	<+ 16.6>	228.5	<+ 17.2>	224.7	<+ 16.3>
2011 第二季 Q2	224.4	<- 4.2>	205.9	<- 6.1>	39.1	<- 10.4>	33.1	<- 14.7>	228.9	<- 9.4>	217.6	<- 12.6>	207.1	<- 9.4>	196.3	<- 12.6>
2009 七月 Jul	162.5	(+ 8.9)	167.2	(+ 9.0)	30.1	(- 4.0)	31.8	(- 6.3)	168.7	(+ 7.3)	176.3	(+ 5.9)	152.8	(+ 7.0)	159.7	(+ 5.6)
2009 八月 Aug	164.4	(+ 7.4)	169.0	(+ 7.0)	30.0	(- 6.5)	32.0	(- 8.3)	170.6	(+ 2.8)	177.6	(+ 0.3)	154.5	(+ 2.5)	160.8	(+ 0.1)
2009 九月 Sep	175.0	(+ 6.0)	179.5	(+ 5.4)	30.9	(- 4.5)	32.1	(- 5.1)	177.2	(+ 0.1)	186.8	(- 2.0)	160.4	(+ 0.0)	169.0	(- 2.1)
2009 十月 Oct	177.5	(+ 7.3)	181.9	(+ 6.8)	32.3	(- 0.2)	34.1	(+ 0.4)	185.9	(+ 3.5)	196.0	(+ 2.6)	168.2	(+ 3.4)	177.4	(+ 2.5)
2009 十一月 Nov	177.6	(+ 8.6)	181.9	(+ 8.0)	32.6	(+ 5.8)	33.8	(+ 5.1)	186.6	(+ 7.1)	196.6	(+ 7.7)	168.9	(+ 7.1)	177.8	(+ 7.6)
2009 十二月 Dec	180.9	(+ 6.8)	183.4	(+ 6.1)	34.9	(+ 9.7)	35.8	(+ 8.2)	192.1	(+ 9.3)	200.9	(+ 9.8)	174.0	(+ 9.3)	181.9	(+ 9.7)
2010 一月 Jan	188.5	(+ 5.8)	190.0	(+ 4.7)	38.7	(+ 14.0)	41.8	(+ 13.4)	195.2	(+ 7.5)	204.7	(+ 7.4)	177.2	(+ 7.7)	185.9	(+ 7.6)
2010 二月 Feb	196.0	(+ 6.6)	196.7	(+ 4.9)	38.5	(+ 17.1)	39.6	(+ 17.2)	205.3	(+ 7.8)	212.4	(+ 6.6)	186.1	(+ 8.0)	192.5	(+ 6.9)
2010 三月 Mar	198.4	(+ 8.7)	197.5	(+ 6.8)	40.7	(+ 18.1)	40.0	(+ 17.0)	207.0	(+ 7.6)	215.1	(+ 6.5)	187.8	(+ 7.8)	194.9	(+ 6.7)
2010 四月 Apr	201.7	(+ 9.0)	197.2	(+ 6.5)	39.0	(+ 11.2)	38.7	(+ 6.1)	208.1	(+ 8.1)	214.5	(+ 6.6)	188.6	(+ 8.2)	194.3	(+ 6.6)
2010 五月 May	202.3	(+ 6.6)	197.3	(+ 3.8)	37.6	(+ 4.6)	38.5	(- 0.1)	213.0	(+ 6.0)	219.0	(+ 5.0)	192.8	(+ 5.9)	198.2	(+ 4.8)
2010 六月 Jun	207.4	(+ 4.9)	202.7	(+ 2.2)	38.3	(- 2.5)	40.2	(- 3.3)	217.1	(+ 5.0)	222.2	(+ 3.7)	196.5	(+ 4.9)	201.3	(+ 3.6)
2010 七月 Jul	205.3	(+ 3.2)	198.4	(+ 1.2)	36.6	(- 4.8)	36.2	(- 2.8)	213.2	(+ 3.7)	216.8	(+ 2.5)	192.8	(+ 3.5)	196.0	(+ 2.4)
2010 八月 Aug	211.3	(+ 3.6)	205.2	(+ 2.4)	37.2	(- 4.4)	38.2	(- 2.1)	230.8	(+ 5.2)	231.7	(+ 3.4)	208.5	(+ 5.0)	209.5	(+ 3.3)
2010 九月 Sep	206.1	(+ 1.8)	199.7	(+ 1.0)	36.7	(- 3.8)	37.9	(- 4.4)	218.4	(+ 3.8)	220.4	(+ 2.0)	197.5	(+ 3.6)	199.4	(+ 1.9)
2010 十月 Oct	201.5	(+ 0.6)	193.3	(+ 0.0)	35.6	(- 2.6)	35.5	(- 3.0)	210.1	(+ 2.5)	211.6	(+ 0.9)	190.0	(+ 2.4)	191.3	(+ 0.8)
2010 十一月 Nov	208.9	(- 1.2)	199.1	(- 2.3)	38.3	(- 1.4)	38.7	(- 2.3)	219.7	(- 1.9)	218.4	(- 3.0)	198.8	(- 1.9)	197.7	(- 3.0)
2010 十二月 Dec	208.1	(- 0.7)	194.7	(- 2.7)	43.8	(+ 6.5)	41.7	(+ 3.2)	215.9	(- 2.5)	210.3	(- 4.3)	196.1	(- 2.3)	190.9	(- 4.1)
2011 一月 Jan	236.7	(+ 5.6)	224.8	(+ 3.4)	43.0	(+ 14.1)	40.9	(+ 8.7)	253.3	(+ 4.5)	251.8	(+ 2.5)	229.1	(+ 4.7)	227.5	(+ 2.7)
2011 二月 Feb	232.6	(+ 9.9)	216.4	(+ 7.4)	41.5	(+ 16.0)	36.3	(+ 6.1)	253.2	(+ 11.5)	250.4	(+ 9.6)	228.8	(+ 11.5)	225.8	(+ 9.5)
2011 三月 Mar	233.6	(+ 13.6)	217.0	(+ 12.1)	46.5	(+ 11.3)	39.2	(+ 0.4)	251.2	(+ 17.3)	244.5	(+ 16.6)	227.6	(+ 17.2)	220.9	(+ 16.3)
2011 四月 Apr	215.7	(+ 4.3)	198.5	(+ 2.1)	42.4	(+ 4.3)	35.7	(- 8.3)	218.9	(+ 5.0)	207.8	(+ 3.3)	198.6	(+ 5.0)	188.0	(+ 3.0)
2011 五月 May	228.5	(+ 0.1)	207.8	(- 2.0)	38.4	(- 0.7)	31.8	(- 10.3)	231.9	(- 2.8)	222.7	(- 5.3)	209.6	(- 2.8)	200.7	(- 5.4)
2011 六月 Jun	228.9	(- 4.2)	211.4	(- 6.1)	36.6	(- 10.4)	31.8	(- 14.7)	235.9	(- 9.4)	222.2	(- 12.6)	213.0	(- 9.4)	200.3	(- 12.6)
2011 七月 Jul	225.8	(+ 0.2)	205.3	(- 1.1)	31.1	(- 18.6)	25.3	(- 20.0)	233.6	(- 3.0)	219.7	(- 5.4)	210.3	(- 3.4)	197.3	(- 5.7)

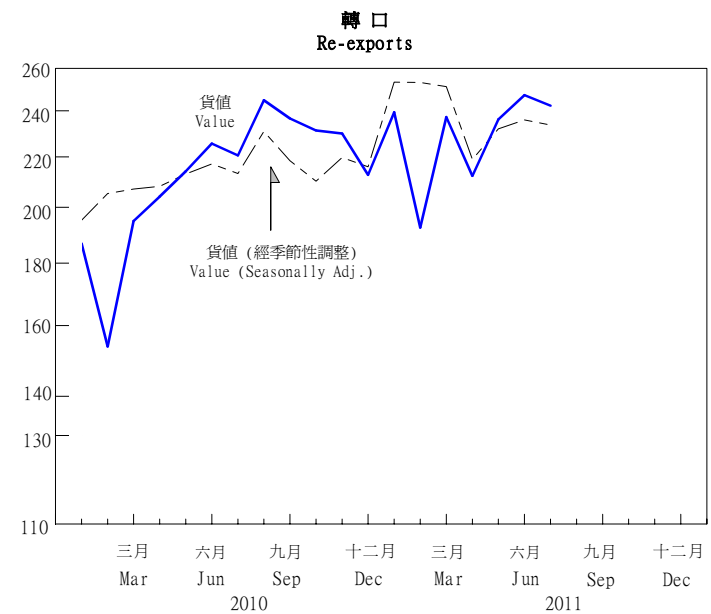
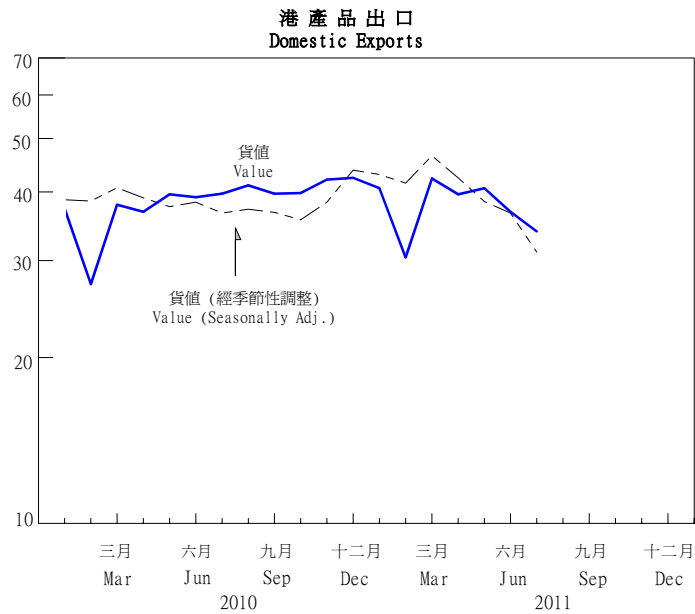
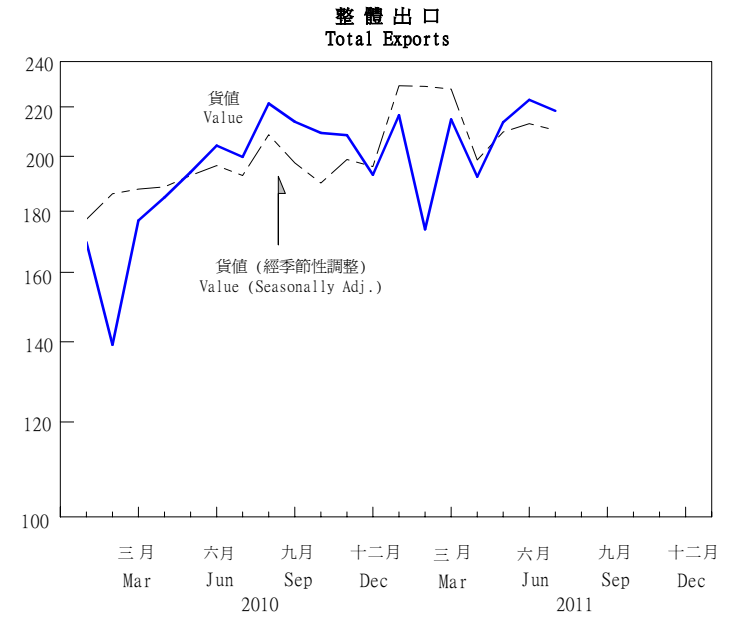
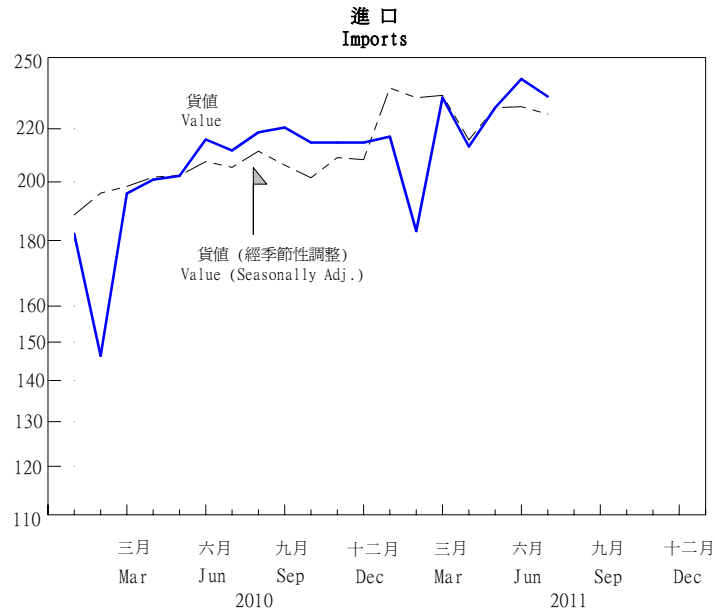
註釋： () 截至某一月份的三個月的按月平均指數與先前三個月的按月平均指數比較變動百分率。例如，截至二零一一年一月份三個月的變動百分率是二零一零年十一月、十二月及二零一一年一月的按月平均指數與二零一零年八月、九月及十月的按月平均指數的變動百分率。
< > 按季變動百分率。

NOTES: () PERCENTAGE CHANGES BY COMPARING THE MONTHLY AVERAGE INDEX FOR THE THREE-MONTH PERIOD ENDING THE MONTH IN QUESTION WITH THE MONTHLY AVERAGE INDEX FOR THE PRECEDING THREE-MONTH PERIOD. FOR EXAMPLE, THE RATE OF CHANGE FOR THE THREE MONTHS ENDING JANUARY 2011 IS THE PERCENTAGE CHANGE OF THE AVERAGE MONTHLY INDEX FOR NOVEMBER 2010, DECEMBER 2010 AND JANUARY 2011 OVER THE AVERAGE MONTHLY INDEX FOR AUGUST 2010, SEPTEMBER 2010 AND OCTOBER 2010.

< > QUARTER-TO-QUARTER PERCENTAGE CHANGES.

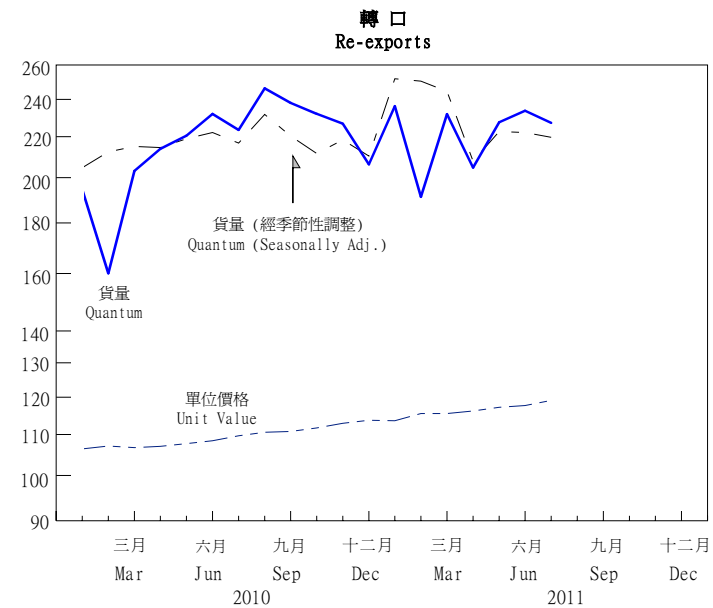
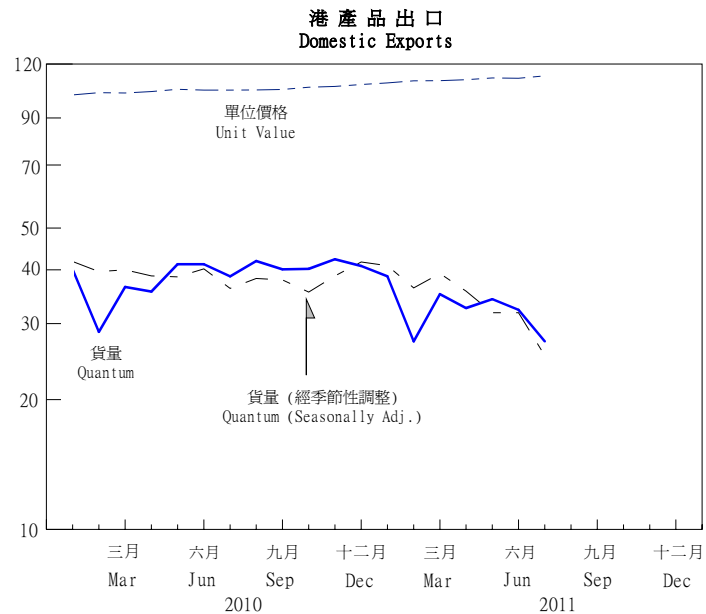
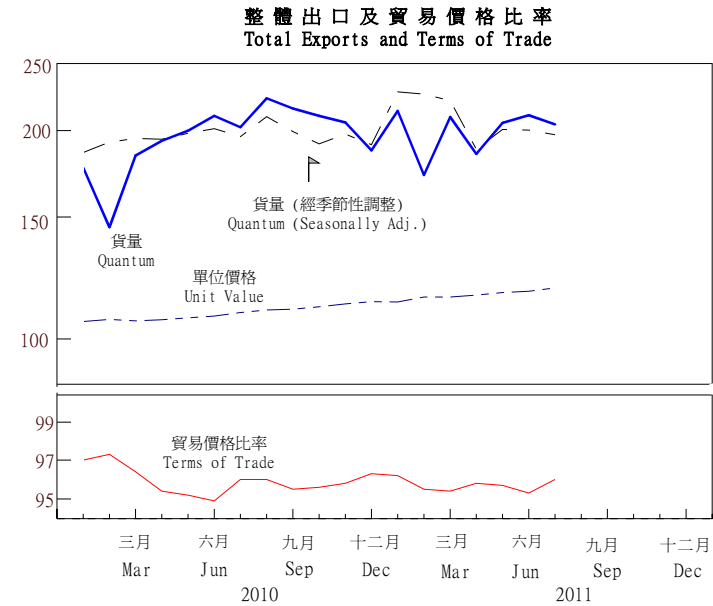
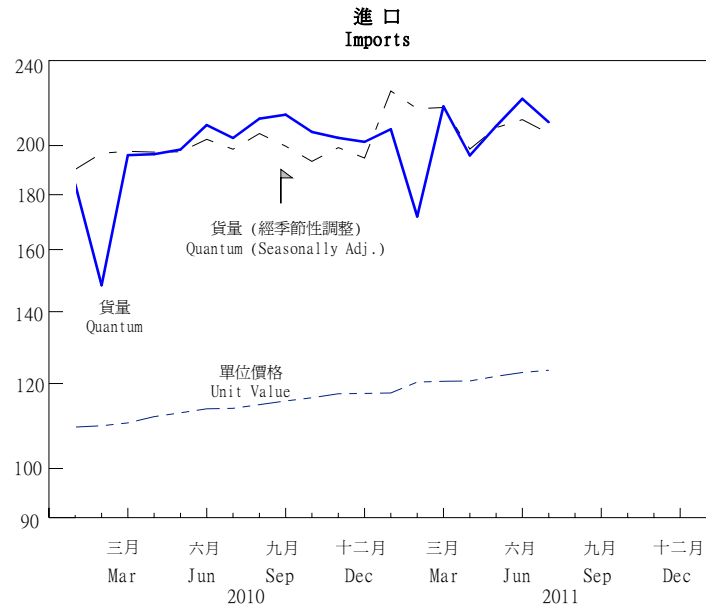
貿易貨值指數
VALUE INDICES

2000=100



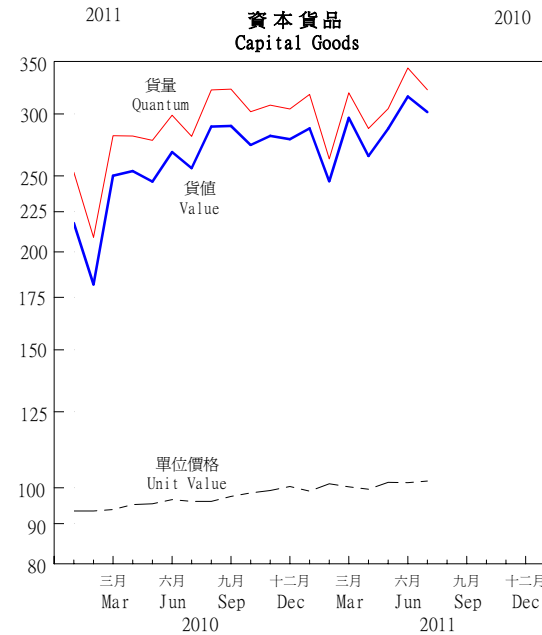
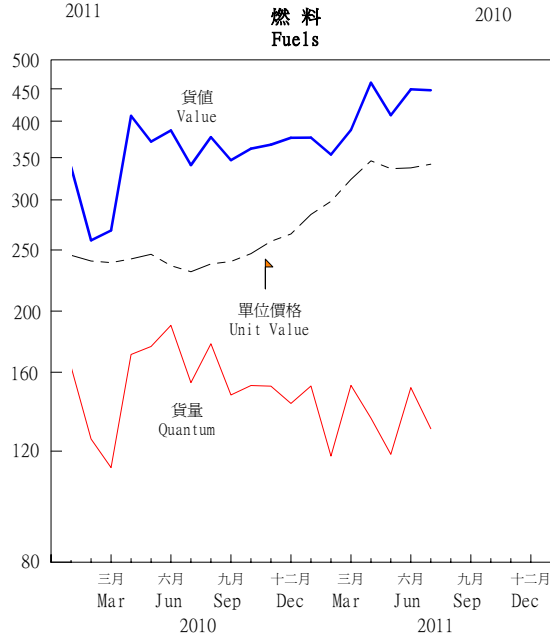
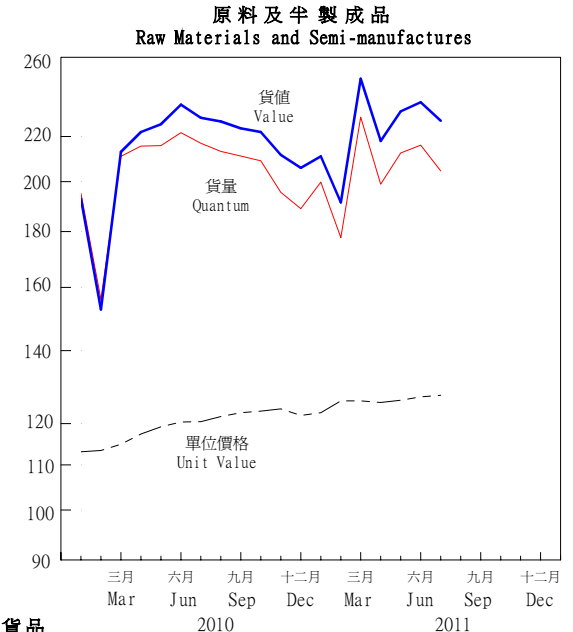
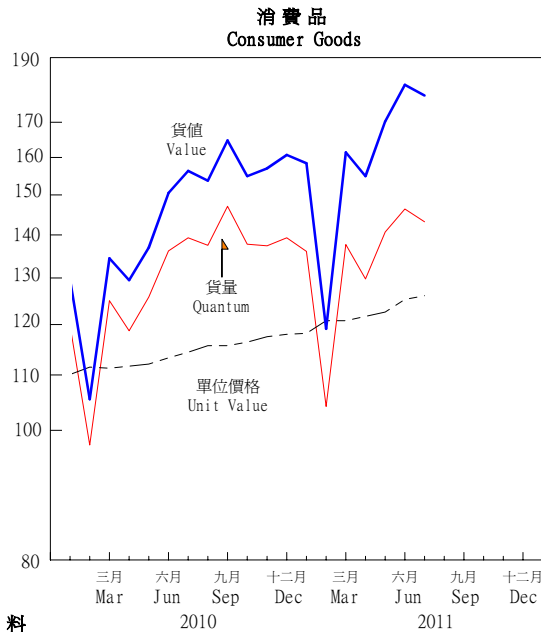
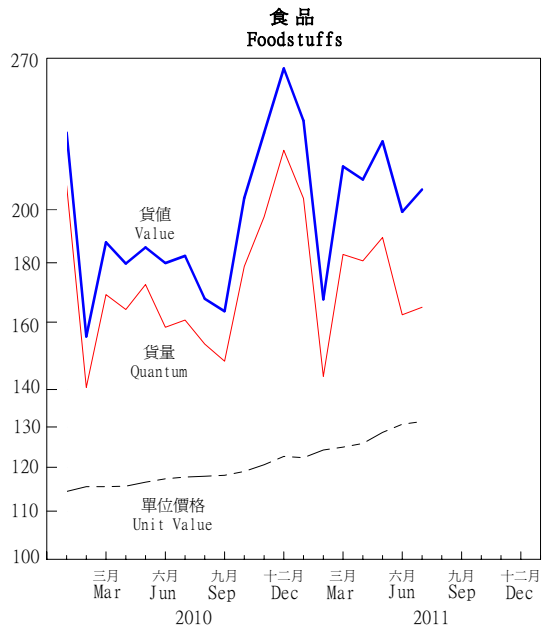
單位價格、貨量及貿易價格比率指數
UNIT VALUE, QUANTUM AND TERMS OF TRADE INDICES

2000=100



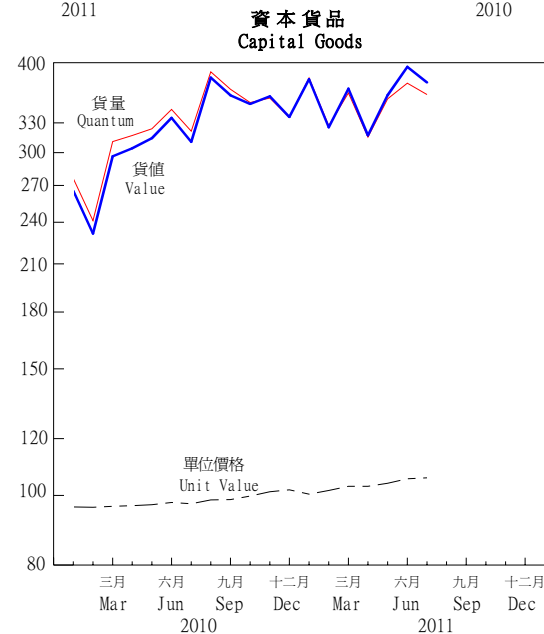
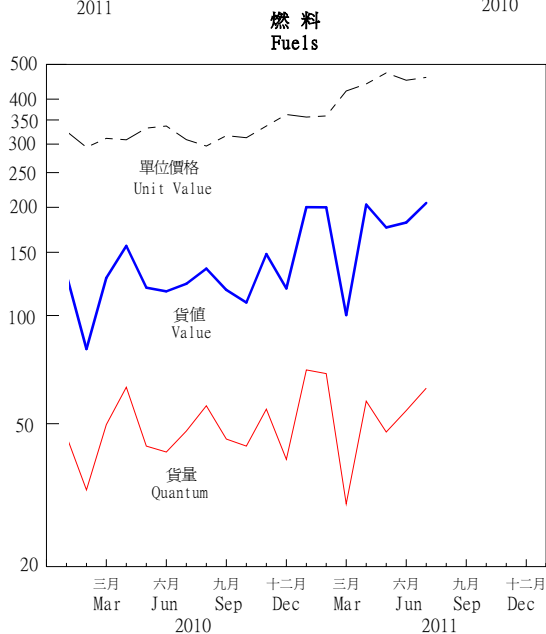
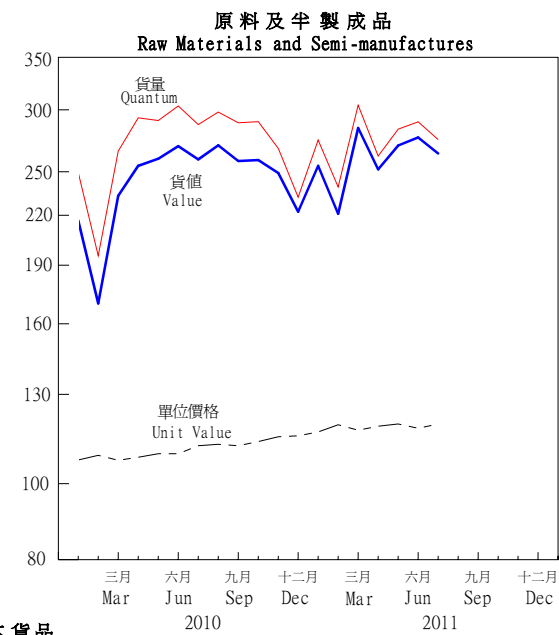
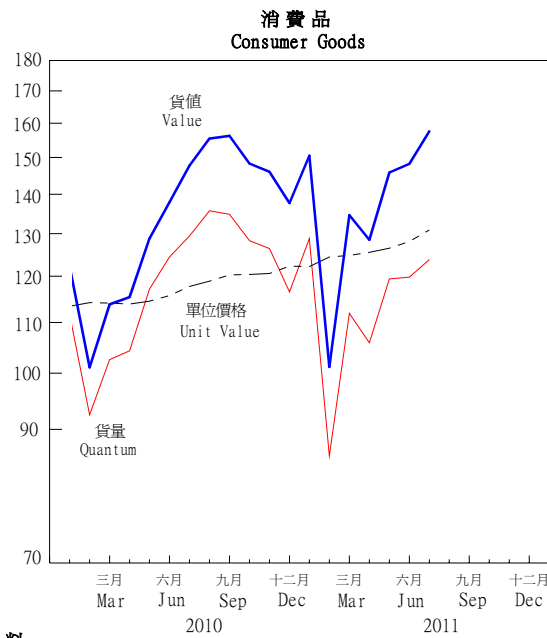
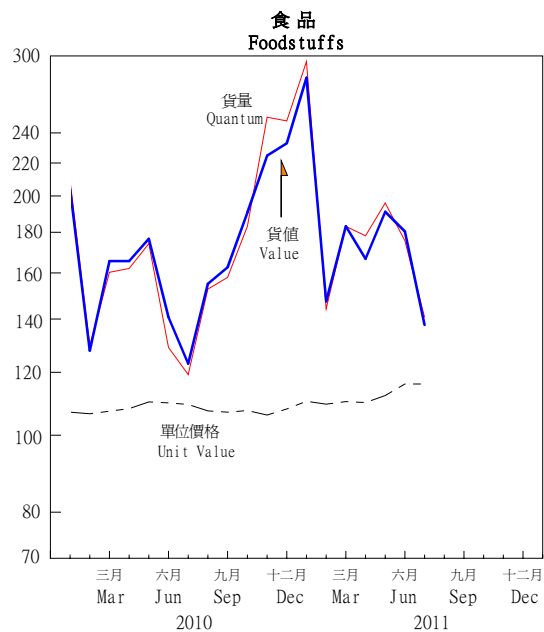
按用途類別劃分的進口貿易指數
TRADE INDICES OF IMPORTS BY END-USE CATEGORY

2000=100



按用途類別劃分的轉口貿易指數
TRADE INDICES OF RE-EXPORTS BY END-USE CATEGORY

2000=100



獲取政府統計處刊物及其他統計產品的方法
Means of Obtaining Publications and Other Statistical Products
of the Census and Statistics Department

網站

用戶可以在政府統計處網站 (www.censtatd.gov.hk/products_and_services/products/publications/index_tc.jsp) 免費下載統計刊物。

政府統計處部分刊物備有印刷版，於政府新聞處的政府書店網站 (www.bookstore.gov.hk) 有售。

郵購服務

本處部分刊物附有郵購表格，供訂購或按期訂閱刊物的印刷版。請填妥郵購表格，連同所需費用和郵費的支票或匯票寄回辦理。郵購表格亦可在政府統計處網站下載 (www.censtatd.gov.hk/products_and_services/other_services/provision_of_stat/mail_ordering_of_publications/index_tc.jsp)。

銷售中心

市民可親臨政府統計處刊物出版組購買刊物的印刷版和唯讀光碟產品，並即時提取。刊物出版組的地址是：

香港灣仔港灣道十二號
灣仔政府大樓十九樓

電話：(852) 2582 3025
圖文傳真：(852) 2827 1708

該組並設有閱讀區，讓使用者翻閱陳列的統計處各類的刊物。閱讀區也備有統計處編製的宣傳／教育單張和小冊子，歡迎索閱。

Website

Users may download statistical publications free of charge from the website of the Census and Statistics Department (www.censtatd.gov.hk/products_and_services/products/publications/index.jsp).

Some publications of the Census and Statistics Department are available in print versions and are offered for sale online at the Government Bookstore of the Information Services Department (www.bookstore.gov.hk).

Mail Order Service

A mail order form for ordering or subscribing to print versions of publications is available in some of the Department's publications. Completed form should be sent back together with a cheque or bank draft covering all necessary cost and postage. The order form is also available for downloading from the website of the Department (www.censtatd.gov.hk/products_and_services/other_services/provision_of_stat/mail_ordering_of_publications/index.jsp).

Sales Centre

Print versions of publications and CD-ROM products are available for purchase and collection on the spot at the Publications Unit of the Census and Statistics Department at the following address :

19/F Wanchai Tower
12 Harbour Road, Wan Chai, Hong Kong.

Tel. : (852) 2582 3025
Fax : (852) 2827 1708

The Unit also provides a reading area where users may browse through various publications of the Department on display. Publicity/educational leaflets and pamphlets of the Department are also available for collection.