

Séminaire sur la compilation des statistiques du commerce international de marchandises

Douala, 12 juin – 15 juin 2006

Les activités de la CNUCED dans le domaine des
statistiques du Commerce International des
Marchandises

*Service Central de Statistiques et des Recherches Documentaires
Conférence des Nations Unies sur le Commerce et le Développement*

Créée en 1964, la CNUCED vise à intégrer les pays en développement dans l'économie mondiale de façon à favoriser leur essor.

La CNUCED est la principale institution du système des Nations Unies pour le traitement intégré du commerce et du développement et les questions connexes dans les domaines du financement, de la technologie, de l'investissement, du développement de l'esprit d'entreprise et du développement durable.

La CNUCED exerce trois fonctions principales:

- *lieu de débats intergouvernementaux*
- *recherche et analyses économiques*
rassemblement de données
- *assistance technique*

La CNUCED fonctionne en tant que lieu de débats intergouvernementaux, étayés par des discussions d'experts et par un échange d'expériences, l'objectif étant de créer un consensus.


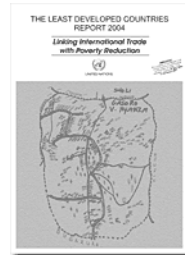
- *Conférence tous les quatre ans*
- *Conseil du Commerce et du Développement*
- *Commissions*
- *Réunions d'experts*

La CNUCED réalise des travaux de recherche, d'analyse et rassemble des données pour alimenter les discussions des experts et des représentants des gouvernements.

La CNUCED dispense une assistance technique adaptée aux besoins des pays en développement, une attention particulière étant accordée à ceux des pays les moins avancés. S'il y a lieu, la CNUCED coopère avec d'autres organisations et avec les pays donateurs pour la prestation de l'assistance technique.

L'information statistique, et particulièrement celle relative au commerce international, est à la base de nombreux travaux d'analyse économique conduits par la CNUCED qui débouchent sur des recommandations en faveur des pays en développement.

Principaux programmes et publications traitant des statistiques du commerce international des marchandises




Rapport sur le Commerce et le Développement



Comment se fait-il que les pays en développement participent de plus en plus aux échanges internationaux alors que leurs revenus baissent?

La CNUCED estime que les pays en développement se font concurrence pour exporter des produits manufacturés identiques à faible intensité de main-d'œuvre vers les mêmes marchés. À son avis, ils devraient s'orienter vers des exportations à plus forte valeur ajoutée en modernisant leur technologie et en améliorant leur productivité.


Economic Development in Africa



Le rapport analyse la structure et la composition des échanges africains et passe en revue les facteurs qui influent à la fois sur la compétitivité de l'Afrique et sur sa capacité de se diversifier dans des secteurs où le marché est plus dynamique.

On y trouvera également examinées les mesures adoptées par le passé pour faire face au "problème des produits de base", qui est au cœur du bilan commercial du continent.

Economic Development in Africa



... La part du commerce (importations plus exportations de marchandises) dans le produit intérieur brut (PIB) africain (à l'exception de l'Afrique du Sud et du Nigéria) a connu une certaine progression, passant de 45 % à 50 % entre 1980-1981 et 2000-2001.

Pourtant, la part de l'Afrique dans les exportations mondiales est tombée de 6 % en 1980 à 2 % en 2002 sur la même période ...

Le rapport sur les Pays les Moins Avancés



Le Rapport 2004 analyse la relation entre commerce international et pauvreté dans les PMA et indique les politiques nationales et internationales qui peuvent faire du commerce un mécanisme plus efficace pour y réduire la pauvreté.

Le rapport sur les Pays les Moins Avancés



... Le Rapport fait valoir que le commerce international peut notablement contribuer à réduire la pauvreté dans les PMA. Dans la pratique, ce n'est toutefois pas ce qui se produit dans beaucoup de ces pays ...

Review of Maritime Transport



L'Étude sur les transports maritimes fournit des statistiques et des informations complètes et à jour sur les services maritimes et les services auxiliaires.

La publication 2004 s'intéresse plus particulièrement à l'évolution du commerce et des transports maritimes en Asie.

Development and Globalization: Facts and Figures



Grâce à des explications concises et la présentation de statistiques clef, *Development and Globalization: Facts and Figures* présente les changements majeurs de l'économie mondiale au cours des 40 dernières années.

Development and Globalization: Facts and Figures



La publication s'adresse à un public large en décrivant de façon très accessible l'évolution des pays en développement dans le contexte de la mondialisation.

SYDONIA – Système informatisé pour les données douanières



SYDONIA est un système informatisé de gestion de douane qui couvre la plupart des procédures du commerce extérieur. Le système gère des manifestes et des déclarations de douane, des procédures de comptabilité et des manifestes de magasinage.

Il produit des informations détaillées sur des transactions de commerce extérieur qui peuvent être utilisées pour l'analyse statistique et la planification économique.

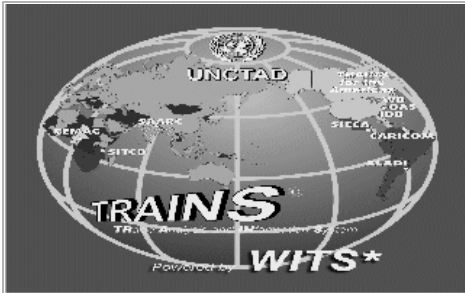
UNCTAD Trade Analysis and Information System



UNCTAD-TRAINS (TRade Analysis and INformation System) est un système d'information automatisé des mesures tarifaires et non tarifaires au niveau des codes de la nomenclature SH.

TRAINS inclut aussi les données d'importation par origine, le tout pour plus de 140 pays.

UNCTAD Trade Analysis and Information System



WITS (the World Integrated Trade Solution) est une application informatique développé conjointement par la Banque Mondiale et la CNUCED.

Basée sur les données de TRAINS, elle inclut un outil de simulation destinée à évaluer l'impact de mesures commerciales.

Manuel de Statistiques de la CNUCED



Le Manuel de statistiques de la CNUCED fournit l'ensemble des données statistiques essentielles à l'analyse du commerce international, de l'investissement étranger direct et du développement, pour les pays individuels ainsi que pour les groupements régionaux et économiques.

Manuel de Statistiques de la CNUCED



Le Manuel de statistiques de la CNUCED sur CD-ROM contient les séries chronologiques portant sur de longues périodes.

Le CD-ROM complète la version papier.

Le logiciel de navigation permet de trier les données, de les présenter sous forme de graphique. Il est aussi facile de faire des calculs, créer des agrégats, sélectionner et exporter les chiffres.

Manuel de Statistiques de la CNUCED



Principaux indicateurs calculés
à partir des statistiques sur le
commerce international des
marchandises

Manuel de Statistiques de la CNUCED



Principaux indicateurs calculés à partir des statistiques sur le commerce international des marchandises

Commerce interne des groupements régionaux et économiques

Manuel de Statistiques de la CNUCED



Commerce interne des groupements régionaux ou commerciaux

	Année	1980	1990	2000	2003
	Flux	Exportations	Exportations	Exportations	Exportations
UE 25	Commerce interne (groupement)	60.9	67.1	67.2	67.2
	Reste de la région	11.1	8.2	5.9	6.8
	Reste du Monde	39.1	32.9	32.8	32.8
	Commerce total du groupe	100.0	100.0	100.0	100.0
MERCOSUR	Commerce interne (groupement)	11.6	8.9	20.0	11.8
	Reste de la région	24.9	31.0	31.7	34.5
	Reste du Monde	88.4	91.1	80.0	88.2
	Commerce total du groupe	100.0	100.0	100.0	100.0
COMESA	Commerce interne (groupement)	5.7	6.3	4.9	5.8
	Reste de la région	1.6	4.0	4.8	4.5
	Reste du Monde	94.3	93.7	95.1	94.2
	Commerce total du groupe	100.0	100.0	100.0	100.0
CEDEAO	Commerce interne (groupement)	9.6	8.0	9.5	9.8
	Reste de la région	3.5	2.6	3.8	3.6
	Reste du Monde	90.4	92.0	90.5	90.2
	Commerce total du groupe	100.0	100.0	100.0	100.0

Source: Manuel de Statistiques de la CNUCED 2004

Manuel de Statistiques de la CNUCED



Principaux indicateurs calculés à partir des statistiques sur le commerce international des marchandises

Indices du commerce et de prix

- ? Indices de volume, de valeur unitaire et termes de l'échange
- ? Indices des prix des produits de base

Manuel de Statistiques de la CNUCED



Indices du commerce extérieur

2000=100

	Année	Indices des exportations		Termes de l'échange
		Valeur unitaire	Volume	
Economies développées	1980	88	36	97
	1990	114	53	103
	2000	100	100	100
	2003	112	103	105
Economies en développement	1980	121	20	117
	1990	103	38	100
	2000	100	100	100
	2003	96	123	97
Economies en développement Afrique	1980	131	54	134
	1990	110	64	100
	2000	100	100	100
	2003	106	115	105
PMA	1980	215	14	145
	1990	151	37	115
	2000	100	100	100
	2003	101	126	94

Source: Manuel de Statistiques de la CNUCED 2005

Manuel de Statistiques de la CNUCED



Principaux indicateurs calculés à partir des statistiques sur le commerce international des marchandises

Indices de concentration,
de diversification et
de changement structurel

Manuel de Statistiques de la CNUCED



Indices de concentration des exportations par groupements de pays

	1990	2000	2003
Economies développées	0.10	0.11	0.11
Economies en développement	0.30	0.26	0.24
Economies en développement: Amérique	0.35	0.21	0.20
Economies en développement: Afrique	0.58	0.54	0.52
Economies en développement: Asie	0.24	0.24	0.22
PMA	0.60	0.58	0.61

Source: Manuel de Statistiques de la CNUCED 2005

L'indice de concentration, dont la valeur est comprise entre 0 et 1, indique le degré de concentration des exportations d'un pays par rapport aux produits qu'il exporte.

Plus l'indice est proche de 1, plus la concentration est forte.

Manuel de Statistiques de la CNUCED



Principaux indicateurs calculés à partir des statistiques sur le commerce international des marchandises

Droits de douane moyens appliqués à l'importation

Manuel de Statistiques de la CNUCED



Droits de douane moyens appliqués à l'importation des produits non-agricoles et non-pétroliers

Moyenne pondérée

MARCHE	ORIGINE	Produits manufacturés, minerais et métaux		
		1990	2000	2004
Brésil	Economies développées	28.2	14.0	11.3
	Economies en développement	23.7	16.8	12.3
Chine	Economies développées	..	13.1	6.7
	Economies en développement	..	13.2	5.0
Union européenne (15)	Economies développées	6.0	2.7	..
	Economies en développement	9.4	4.0	..
Inde	Economies développées	70.9	..	26.4
	Economies en développement	76.5	..	23.5
Etats-Unis	Economies développées	3.6	2.3	2.2
	Economies en développement	6.5	3.6	3.6

Source: Manuel de Statistiques de la CNUCED 2005

Manuel de Statistiques de la CNUCED



Principaux indicateurs calculés à partir des statistiques sur le commerce international des marchandises

Le calcul de tous ces indicateurs dépend de la disponibilité des statistiques d'exportation et d'importation par pays et produits...

Manuel de Statistiques de la CNUCED



... les meilleures estimations de données manquantes ne sauraient remplacer les valeurs réelles...

Manuel de Statistiques de la CNUCED



... d'où une raison supplémentaire à la diffusion des statistiques du commerce international des marchandises pour une meilleure connaissance.

Séminaire sur la compilation des statistiques du commerce international de marchandises

www.unctad.org

www.unctad.org/statistics/handbook

Douala, 12 juin – 15 juin 2006

Merci pour votre attention!