

**ДЕПАРТАМЕНТ ПО МЕЖДУНАРОДНЫМ ЭКОНОМИЧЕСКИМ И СОЦИАЛЬНЫМ ВОПРОСАМ**  
**СТАТИСТИЧЕСКОЕ БЮРО И МЕЖДУНАРОДНЫЙ УЧЕБНЫЙ И НАУЧНО-ИССЛЕДОВАТЕЛЬСКИЙ ИНСТИТУТ**  
**ПО УЛУЧШЕНИЮ ПОЛОЖЕНИЯ ЖЕНЩИН**

**МЕТОДОЛОГИЧЕСКИЕ ИССЛЕДОВАНИЯ**

**Серия F № 32**

# **ОБОБЩЕНИЕ СОЦИАЛЬНЫХ ПОКАЗАТЕЛЕЙ ПОЛОЖЕНИЯ ЖЕНЩИН**



**ОРГАНИЗАЦИЯ ОБЪЕДИНЕННЫХ НАЦИЙ**  
**Нью-Йорк • 1984**

### **ПРИМЕЧАНИЕ**

Условные обозначения документов Организации Объединенных Наций состоят из прописных букв и цифр. Когда такое обозначение встречается в тексте, оно служит указанием на соответствующий документ Организации Объединенных Наций.

### **ОБЩАЯ ОГОВОРКА**

Употребляемые обозначения и изложение материала в настоящем издании не означает выражения со стороны Секретариата Организации Объединенных Наций какого-либо мнения относительно правового статуса страны, территории, города или района или их властей, или относительно делимитации их границ.

Встречающееся в заголовках таблиц название "страна или район" включает в себя страны, территории, города или районы.

ST/ESA/STAT/SER.F/32

ИЗДАНИЕ ОРГАНИЗАЦИИ ОБЪЕДИНЕННЫХ НАЦИЙ

В продаже под № R.84.XVII.2

01200

## СОДЕРЖАНИЕ

	<u>Пункты</u>	<u>Стр.</u>
Предисловие .....		vii
Введение .....	1 - 2	1
<u>Глава</u>		
ЧАСТЬ ПЕРВАЯ. ЦЕЛИ, МЕТОДЫ РАЗРАБОТКИ И ИСТОЧНИКИ ПОКАЗАТЕЛЕЙ ПОЛОЖЕНИЯ ЖЕНЩИН		
I. ОСНОВНЫЕ КОНЦЕПЦИИ, МЕТОДЫ РАЗРАБОТКИ И ВИДЫ ИСПОЛЬЗОВАНИЯ СОЦИАЛЬНЫХ ПОКАЗА- ТЕЛЕЙ ПОЛОЖЕНИЯ ЖЕНЩИН .....	1 - 22	4
А. Потребности в социально-экономических показателях и виды их использования .....	3 - 5	4
В. Соображения, связанные с показателями положения женщин .....	6 - 13	5
1. Сложившееся положение: данные и пробелы в данных .....	9 - 11	6
2. Меры по удовлетворению потреб- ностей в показателях .....	12 - 13	8
3. Обобщение показателей положения женщин .....	14 - 22	9
II. ИСТОЧНИКИ ИСХОДНЫХ ДАННЫХ .....	23 - 37	13
А. Переписи населения и жилого фонда ...	26 - 30	14
В. Обследование домашних хозяйств .....	31 - 33	19
С. Системы регистрации и административ- ные отчеты .....	34 - 37	20
III. ОГРАНИЧЕННОСТЬ ДАННЫХ .....	38 - 52	22
А. Общая ограниченность .....	38 - 42	22
В. Искажение статистических данных по признаку пола .....	43 - 52	24

/...

СОДЕРЖАНИЕ (продолжение)

<u>Глава</u>	<u>Пункты</u>	<u>Стр.</u>
ЧАСТЬ ВТОРАЯ. ИЛЛЮСТРАТИВНЫЕ ПОКАЗАТЕЛИ ПОЛОЖЕНИЯ ЖЕНЩИН		
IV. ОБЩАЯ СТРУКТУРА И ОСНОВНЫЕ СООБРАЖЕНИЯ .....	53 - 63	28
V. РОЛЬ ЖЕНЩИН В ФОРМИРОВАНИИ СЕМЬИ, В СЕМЬЕ И ДОМАШНЕМ ХОЗЯЙСТВЕ .....	64 - 77	32
VI. ЖЕНЩИНЫ, УСЛУГИ В ОБЛАСТИ ОБУЧЕНИЯ И ОБРАЗОВАНИЯ .....	78 - 85	42
А. Иллюстративные показатели, касающиеся грамотности и образования .....	78 - 83	42
В. Вспомогательные показатели .....	84 - 85	44
VII. ЭКОНОМИЧЕСКАЯ АКТИВНОСТЬ И САМОДЕЯТЕЛЬНОСТЬ ЖЕНЩИН .....	86 - 106	51
А. Совокупности принципов и показатели .....	96 - 97	55
В. Вспомогательные показатели .....	98 - 106	62
VIII. ЗДОРОВЬЕ, МЕДИЦИНСКОЕ ОБСЛУЖИВАНИЕ И ПИТАНИЕ	107 - 113	69
А. Статистика смертности и заболеваемости ...	108 - 112	69
В. Иллюстративные показатели .....	113	70
IX. ПОКАЗАТЕЛИ В ДРУГИХ ОБЛАСТЯХ .....	114 - 127	72
А. Доход и распределение дохода .....	116 - 120	72
В. Сельское, городское население и миграция	121 - 125	75
С. Юридические права и политические полномо- чия .....	126 - 127	77
РЕЗЮМЕ И ВЫВОДЫ .....	128 - 133	79
ПРИМЕЧАНИЯ .....		82

/...



# СОДЕРЖАНИЕ (продолжение)

Стр.

## ПРИЛОЖЕНИЯ

I. ИЛЛЮСТРАТИВНЫЕ ПРИМЕРЫ СОЦИАЛЬНЫХ ПОКАЗАТЕЛЕЙ ПОЛОЖЕНИЯ ЖЕНЩИН ДЛЯ РАЗЛИЧНЫХ КАТЕГОРИЙ СТРАН .....	92
А. Население .....	92
В. Формирование семьи, семьи и домашние хозяйства ....	92
С. Обучение и услуги в области образования .....	93
Д. Деятельность по добыванию средств к существованию и несамодеятельное население .....	95
Е. Здоровье, медицинское обслуживание и питание .....	96
II. МЕЖДУНАРОДНЫЕ ИСТОЧНИКИ ДАННЫХ О ПОЛОЖЕНИИ ЖЕНЩИН .....	99
Таблица. Приводимые в международных публикациях статистические данные и показатели, касающиеся положения женщин .....	100
III. МЕЖДУНАРОДНАЯ СТАНДАРТНАЯ КЛАССИФИКАЦИЯ ПРОФЕССИЙ (МСКП, 1968 ГОД): КРУПНЫЕ И МЕЛКИЕ КАТЕГОРИИ .....	111

## ПЕРЕЧЕНЬ ТАБЛИЦ

1. Характеристики трех основных источников данных для показателей положения женщин .....	12
2. Вопросы и показатели, связанные с положением женщин и содержащиеся в рекомендациях Организации Объединенных Наций в отношении проведения переписей населения и жилого фонда .....	15
3. Понятие семьи и классификация семей и домашних хозяйств по типу при проведении переписей населения странами-членами Экономической комиссии для Европы ....	33
4. Классификация домашних хозяйств по типу при проведении переписи 1981 года в Англии и Уэльсе .....	40
5. Иллюстративные показатели возможностей получения образования .....	46

/...

СОДЕРЖАНИЕ (продолжение)  
ПЕРЕЧЕНЬ ТАБЛИЦ (продолжение)

	<u>Стр.</u>
6. Ориентировочные показатели посещаемости учебных заведений по признаку пола .....	48
7. Женщины из развивающихся стран, получающие стипендии в отдельных странах ОЭСР, 1980 год .....	50
8. Иллюстративные ряды отбора показателей экономической активности населения .....	57
9. Иллюстративные показатели экономической активности населения .....	59
10. Административные показатели концентрации по профессиональным группам и отраслям .....	63

ПЕРЕЧЕНЬ ДИАГРАММ

I. Процентное распределение хозяйств по типу .....	41
II. Показатели посещаемости учебных заведений по признаку пола, 1967-1977 годы .....	49
III. Коэффициенты соотношения показателей самостоятельности (женщины/мужчины) в зависимости от района страны .....	60
IV. Доля безработных в гражданском самостоятельном населении, 1977-1981 годы .....	61

## ПРЕДИСЛОВИЕ

Настоящее издание является одним из двух новых докладов Организации Объединенных Наций, связанных с разработкой статистических данных и показателей, касающихся положения женщин 1/. Данные исследования были подготовлены во исполнение рекомендаций Всемирной конференции в рамках Международного года женщины, Всемирной конференции в рамках Десятилетия женщины Организации Объединенных Наций: равенство, развитие и мир, Экономического и Социального Совета, а также его функциональных комиссий, занимающихся вопросами статистики и положения женщин, и Совета попечителей Международного учебного и научно-исследовательского института по улучшению положения женщин 2/. Настоящие исследования осуществлены в развитие и на основе изданного Секретариатом Организации Объединенных Наций предыдущего рабочего документа, дающего общий обзор возможных причин искажения статистических данных по признаку пола и озаглавленного "Стереотипы по признаку пола, дискриминация по признаку пола и национальные системы данных" (ST/ESA/STAT/99).

Хотя два данных доклада: "Обобщение социальных показателей, касающихся положения женщин" и "Усовершенствование концепций и методов сбора статистических данных и определения показателей, касающихся положения женщин" - и охватывают, главным образом, один и тот же предмет, перед каждым из этих исследований, тем не менее, поставлены четкие и определенные цели. В исследовании "Обобщение социальных показателей" рассматриваются методы непосредственного применения. Оно ориентировано на пользователя и связано, в первую очередь, с эффективным использованием статистических данных, получаемых в настоящее время во многих странах. Главная цель, поставленная перед ним, заключается не в разработке новых программ сбора данных, а в разработке надежных показателей положения женщин, на базе имеющихся данных переписей, обследований домашних хозяйств и систем регистрации в том объеме, в котором подобные системы данных имеются в любой из данных стран. Исследование "Обобщение социальных показателей" должно оказаться полезным также и для стран, заинтересованных в усовершенствовании имеющихся у них систем сбора данных в целях получения дополнительных базовых показателей положения женщин на основе используемых в настоящее время концепций и методов.

В исследовании "Обобщение социальных показателей" признается также опасность некритического подхода к имеющимся в настоящее время многочисленным рядам данных. Таким образом, в нем проводится своеобразное обсуждение и оценка основных методов и концепций существующих источников, с тем чтобы можно было осуществлять их значимую расшифровку и эффективно использовать их в плане первоочередных потребностей пользователей. Следует надеяться, что более полное понимание этого вопроса приведет к усовершенствованию показателей и их

более эффективному использованию. В этих целях в исследовании "Обобщение социальных показателей" предпринимаются также усилия выработать определенную позицию в отношении взаимодополняющей роли переписей, выборочных обследований, систем регистрации и отчетности, а также их преимуществ и недостатков. В нем представлены ориентировочные показатели по всем трем источникам, однако основное внимание уделяется тем из них, которые могут быть разработаны с использованием систем данных, уже имеющихся во многих странах.

Перед исследованием "Усовершенствование концепций и методов" поставлены две совершенно различные цели. Первая из них заключается в критическом обзоре концепций и методов, которые наиболее широко используются в действующих программах сбора общих данных, с точки зрения их пригодности для сбора адекватных, значимых, определенных и достоверных статистических данных о положении женщин. Вторая цель связана с первой. Она заключается в рассмотрении вопроса о внесении возможных изменений в действующие рекомендации и практику, которые касаются статистических концепций и методов. Следует признать, что для разработки, проверки и крупномасштабного осуществления отдельных новых концепций и методов требуется совершенно разное количество времени. Для некоторых из них, возможно, потребуются внесение лишь относительно незначительных изменений в действующие программы сбора данных. Другие же могут потребовать обширного обзора комплексных классификаций и привести к широким и связанным с затратами последствиям для многих важных мероприятий в области сбора и анализа данных. В подобных случаях процесс их исследования, а затем и принятие на национальном и международном уровнях может потребовать нескольких лет, вслед за которым будет необходим дополнительный длительный период времени, в течение которого будет осуществляться внедрение данных изменений и компиляция результатов. Таким образом, каждый раздел исследования "Усовершенствование концепций и методов" предназначен для схематической разработки неофициального порядка исследований и возможных новых рекомендаций на ближайшие десять лет или более. В некоторых случаях возможность разработки новых международных рекомендаций для всеобщего использования при современном уровне знаний представляется довольно отдаленной перспективой и поэтому основное внимание уделяется необходимым исследованиям. В других же случаях завершённые исследования уже указывают путь к рассмотрению на более официальном уровне и широкому использованию новых концепций и методов, поэтому технические аспекты данного процесса, которые будут рассмотрены в ближайшие несколько лет, анализируются более подробно.

В обоих документах основное внимание уделяется показателям, связанным с главными социальными и экономическими вопросами и ролью женщин в процессе развития. В них подчеркивается фундаментальное значение дистрибутивной справедливости, а также экономической, социальной и политической автономии для женщин как в развитых, так и в

развивающихся странах. Темы, рассматриваемые в них, не являются исчерпывающими, они были выбраны на основе уже проделанной Организацией Объединенных Наций работы над социальными показателями и показателями уровней жизни, на основе порядка очередности, установленного двумя всемирными конференциями, на основе имеющихся базовых данных и исследовательской информации, рекомендаций совещания Группы экспертов по усовершенствованию статистических данных и показателей, касающихся положения женщин, которое состоялось в Нью-Йорке 11-15 апреля 1983 года, а также на основе консультаций с региональными комиссиями и заинтересованными специализированными учреждениями Организации Объединенных Наций.

Эти два доклада были подготовлены во исполнение совместного проекта Статистического бюро Секретариата Организации Объединенных Наций и Международного учебного и научно-исследовательского института Организации Объединенных Наций по улучшению положения женщин (МУНИУЖ), расположенного в Санто-Доминго, с целью расширения доступности и содействия использованию статистических данных и показателей, касающихся женщин. Настоящий доклад подготовлен Мэри Дж. Пауэрес, работающей в качестве консультанта Организации Объединенных Наций. Оба доклада по данному совместному проекту были обсуждены в форме проекта Группой экспертов на ее совещании в апреле 1983 года. В оба доклада были внесены изменения с учетом рекомендаций экспертов, а также региональных комиссий Организации Объединенных Наций, заинтересованных специализированных учреждений и других национальных и международных специалистов 3/.

Дополнительную информацию о работе Организации Объединенных Наций в этой области можно получить, написав Директору Статистического бюро Организации Объединенных Наций, Нью-Йорк, или Директору Международного учебного и научно-исследовательского института Организации Объединенных Наций по улучшению положения женщин, Санто-Доминго, Доминиканская Республика.

### Примечания

1/ Вторым является исследование "Усовершенствование концепций и методов сбора статистических данных и определение показателей, касающихся положения женщин", методологические исследования, серия F, № 33 (издание Организации Объединенных Наций, в продаже под № R.84.XVII.3).

2/ См. Доклад Всемирной конференции в рамках Международного года женщины, Мехико, 19 июня-2 июля 1975 года (издание Организации Объединенных Наций, в продаже под № R.76-IV.1), глава II, раздел A, пункты I6I-I73, Доклад Всемирной конференции в рамках Десятилетия женщины Организации Объединенных Наций: равенство, развитие и мир, Копенгаген, 14-30 июля 1980 года (издание Организации Объединенных Наций в продаже под № R.80.IV.3 и исправление), глава I, раздел A, пункты 257-26I, а также резолюцию 206I (LXII) Экономического и Социального Совета от 12 мая 1977 года, озаглавленную "Улучшение статистической базы для определения степени осуществления Всемирного плана действий, направленных на достижение цели Международного года женщины", и резолюцию I98I/II от 6 мая 198I года, озаглавленную "Социальные показатели, применимые к исследованиям, касающимся женщин".

3/ В этом совещании в личном качестве участвовали следующие эксперты: Мерседес Консепсьон (Филиппины), Бернар Граи (Франция), Биргитта Хедман (Швеция), Деваки Джейн (Индия), Кармен Макфарлейн (Ямайка), Маргарет Мод (Венгрия), Зенебеворук Тадессе (Сенегал), Элизабет Уолдман (Соединенные Штаты Америки) и Хелен Уаре (Австралия). Доклад указанного совещания группы экспертов был опубликован в качестве документа ESA/STAT/AC.17/9-INSTRAW/AC.1/9.

## ВВЕДЕНИЕ

1. В настоящем докладе рассматриваются концепции и источники данных для показателей, касающихся социально-экономического положения женщин, с использованием на широкой основе итогов проделанной работы в области социально-экономических статистических данных и показателей в рамках системы Организации Объединенных Наций 1/. Его цель заключается в предоставлении конкретных руководящих принципов для самих статистиков и пользователей статистических данных по положению женщин с иллюстрациями и примерами в области сбора, детализации и использования показателей в некоторых областях, связанных конкретно с положением женщин. Эти иллюстрации и примеры предназначены для содействия конструктивному диалогу между статистиками и пользователями статистических данных, с тем чтобы заинтересованные страны могли в возможно короткие сроки разрабатывать статистические данные и показатели, связанные с положением женщин. Все рассматриваемые здесь показатели базируются на данных, получаемых обычно в рамках стандартных систем сбора данных с использованием современных концепций, определений и классификаций. Совершенно ясно, что разработка новых концепций также необходима, однако в данном документе основное внимание уделяется не этому вопросу. Новые концепции рассматриваются во втором из двух указанных изданий, который озаглавлен "Усовершенствование концепций и методов сбора статистических данных и определения показателей, касающихся положения женщин" и описан в предисловии выше.

2. Данный доклад состоит из двух частей. В первой рассматриваются основные цели, методы разработки и источники социальных показателей положения женщин. В нем рассматриваются потребности в социально-экономических показателях и их использование, специальные вопросы, связанные со статистическими данными и показателями, касающимися положения женщин, а также источники исходных данных и их ограниченность. Во второй части приводятся и рассматриваются иллюстративные показатели, касающиеся положения женщин, в таких областях, как формирование семьи, семья и домашнее хозяйство; услуги в области обучения и образования; экономическая активность и самодеятельность; здравоохранение, услуги в области здравоохранения и питание; доходы и их распределение; сельское/городское население и миграция; юридические и политические положения. В нем представлены предложения о сборе и определении показателей в каждой из данных областей и приводятся некоторые примеры с использованием фактических данных по развитым и развивающимся странам. В приложениях представлена дополнительная информация об иллюстративных рядах для отбора показателей в различных группах стран, о международных изданиях и о Международной стандартной классификации профессий, которая широко используется при компиляции статистических данных о трудовых ресурсах.

/...





**ЧАСТЬ ПЕРВАЯ**

**ЦЕЛИ, МЕТОДЫ РАЗРАБОТКИ И ИСТОЧНИКИ ПОКАЗАТЕЛЕЙ  
ПОЛОЖЕНИЯ ЖЕНЩИН**

## **I. ОСНОВНЫЕ КОНЦЕПЦИИ, МЕТОДЫ РАЗРАБОТКИ И ВИДЫ ИСПОЛЬЗОВАНИЯ СОЦИАЛЬНЫХ ПОКАЗАТЕЛЕЙ ПОЛОЖЕНИЯ ЖЕНЩИН**

1. В этой главе представлена вводная информация о концепции социальных показателей и справочная информация для разработки подобных показателей. В ней рассматриваются потребности в показателях, а также методологические и концептуальные проблемы, связанные с удовлетворением потребностей в новых показателях. Этот обзор концепций определения и отбора социальных показателей проводится в контексте текущей работы Организации Объединенных Наций по интегрированию социальной, демографической, связанной с ними экономической и других видов статистики 2/. Отбор и разработка социальных показателей и разработка и интегрирование основных статистических данных рассматриваются как непрерывные, развивающиеся и взаимодополняющие процессы.

2. Применение данного подхода к определению и разработке социальных показателей положения женщин рассматривается ниже 3/. Цель заключается в выработке гибкой схемы разработки и отбора связанных с положением женщин показателей, которые могут непрерывно уточняться и обновляться в процессе появления нового в статистической и концептуальной сферах. Рассматриваемые и иллюстрируемые здесь концепции, классификации и показатели позволят странам отобрать и внедрить те из них, которые наиболее соответствуют их конкретным потребностям, задачам и социальным условиям.

### **A. Потребности в социально-экономических показателях и виды их использования**

3. Заинтересованность в разработке социальных показателей возникла в результате проведенной работы по анализу последствий экономического роста на различные слои и группы населения, включая женщин. В частности, заинтересованность возникла в результате предпринятых попыток исследовать воздействие на женщин различных видов политики и программ, особенно программ в области развития, а также оценить эффективность социальных услуг. В совокупности заинтересованность в данных мероприятиях привела к увеличению потребности в социальных и демографических статистических данных с одной стороны, и в простых показателях, которые могут быть разработаны на основе этих статистических данных, с другой.

4. Заинтересованность в социальных показателях обуславливается также их потенциальной пользой в деле выявления социальных проблем и/или диспропорций среди таких групп населения, как женщины, дети, престарелые, владельцы домашних хозяйств с низким уровнем доходов, этнические меньшества и т.п. Многие страны разрабатывают показатели для анализа преобладающих условий и изменений в условиях жизни данных групп населения. С конца 60-х годов разработкой социальных показателей для этих и аналогичных целей занимаются многие национальные и международные учреждения 4/.

/...

5. Хотя имеется множество концепций и подходов к разработке социальных показателей, почти во всех из них в основу заложено стремление в сжатой форме описать действительность, скрывающуюся за большой совокупностью статистических данных. В целом, показатели призваны служить поддающимися относительно простой расшифровке измерителями расхождений и неравенства, т.е. измерителями, которые могут быть использованы для выявления причин различий между группами населения и для наблюдения за изменениями в данных ситуациях. Именно в связи с этим возникает заинтересованность в разработке показателей положения женщин.

**В. Соображения, связанные с показателями  
положения женщин**

6. Наличие надежных статистических данных было и является необходимым условием при разработке большей части национальных и международных принципов политики и программ, а также их оценки. По мере того, как внимание на национальном и международном уровнях все более сосредоточивалось на положении женщин, а также выдвигались различные предложения, программы и принципы, призванные улучшить их положение, вновь стали раздаваться призывы к сбору надежных статистических данных. Они нашли отражение во Всемирном плане действий, направленном на достижение целей Международного года женщины и в Программе действий на вторую половину Десятилетия женщины Организации Объединенных Наций. В частности, в Плане действий, принятом в 1975 году, "первоочередное внимание уделяется ... сбору данных и анализу по всем аспектам положения женщин, поскольку соответствующие данные и информация играют важную роль в формулировании политики и оценке прогресса, а также оказывают влияние на изменения в подходе и на основные социальные и экономические изменения" 5/. Кроме того, в пункте 170 Плана содержится просьба к Организации Объединенных Наций составить список социальных и экономических показателей, касающихся анализа положения женщин. В Программе действий содержится также рекомендация о том, что "всем учреждениям, занимающимся сбором данных, следует в соответствующих случаях классифицировать любую собираемую ими информацию по признаку пола и возрасту /и что/ необходимо установить значение ряда статистических показателей, с помощью которых можно определить прогресс в области достижения равенства между женщинами и мужчинами" 6/. Совсем недавно Международный учебный и научно-исследовательский институт Организации Объединенных Наций по улучшению положения женщин (МУНИУЖ) поставил долгосрочную цель по усовершенствованию системы получения и поощрению использования на национальном и международном уровнях показателей и соответствующих основных статистических данных, касающихся положения женщин 7/.

7. Различные страны и региональные комиссии Организации Объединенных Наций при подготовке своих планов действий, направленных на осуществление целей Международного года женщины, приняли во внимание просьбу о необходимости придать первоочередное значение вопросу о сборе и разработке статистических данных, отражающих все аспекты положения женщин. В то же время было отмечено, что несмотря на наличие большого числа демографических, социальных и экономических данных по каждому региону, социальные показатели, которые способствовали бы анализу, объяснению и сопоставлению положения женщин, отсутствуют 8/. Поэтому региональные комиссии и различные специализированные учреждения системы Организации Объединенных Наций принимают меры в ответ на содержащуюся в Программе действий просьбу об оказании помощи странам в установлении социальных показателей и укреплении их систем сбора данных; в настоящее время принимаются также меры, связанные с разработкой статистических данных, касающихся женщин 9/. Основные проблемы, с которыми сталкиваются отдельные государства, заключаются в отсутствии исходных данных, необходимых для составления простых показателей, а также в трудностях, связанных с попытками разработать новые данные, которые бы более точно оценивали положение женщин.

8. Настоящий доклад является частью общих мероприятий Организации Объединенных Наций по разработке подобных показателей. Основное внимание в нем уделяется, главным образом, данным, которые в той или иной степени уже получаются в рамках статистических систем большинства стран с использованием существующих концепций и методов. В нем признается, что необходима также разработка новых концепций, методов и ресурсов данных; однако основной упор в настоящем исследовании делается на оказание помощи в деле уточнения и обобщения показателей, описывающих действительное положение женщин, с использованием основных статистических данных, уже имеющихся в каждой стране.

#### 1. Сложившееся положение: данные и пробелы в данных

9. Обзор имеющихся статистических данных становится более значимым, если он проводится с определенным значением того вида показателей, которые необходимы для точного описания положения женщин в различных государствах мира. Учитывая основные цели Международного года женщин и Десятилетия женщины Организации Объединенных Наций, которые в широком смысле связаны с проблемой равенства, развития и мира, а более конкретно - с проблемой равенства полов, следует отметить, что социально-экономические статистические данные имеют крайне важное значение. Те статистические данные, которые позволяют анализировать и контролировать неравенство в области прав человека, а также доступ к ресурсам общества, являются такими же важными, как и те статистические данные, которые проливают свет на факторы, лежащие в основе подобного неравенства. При помощи традиционных статистических данных

часто бывает невозможно описать различия в социально-экономическом положении мужчин и женщин или определить степень нищеты и/или неравенства в обществе. Этого можно добиться в определенной степени посредством дополнительного дезагрегирования имеющихся данных, а также за счет уточнения и обобщения новых социальных показателей, получаемых на основе имеющихся данных.

10. В развивающихся странах, где воздействие изменений, вызываемых процессом развития, в разной степени сказывается на различных подгруппах населения, особенно на женщинах, показатели, описывающие положение женщин, должны быть нацелены на выявление вклада женщин в процесс развития и воздействия программ развития на женщин 10/. В частности, эти показатели должны отражать действительную производительную роль женщин в экономике и значение этой роли, а также изменения в их положении в семье и изменения в экономических обязанностях женщин.

11. Степень участия женщин в экономической деятельности в рамках обычных статистических систем часто занижается вследствие того, что женщины часто заняты в неофициальном секторе и имеют статус семейных работников, не получающих жалования. Обследования домашних хозяйств, недавно проведенные в ряде южноамериканских городов, показывают, что доля женщин в самодеятельном населении значительно выше, чем соответствующие уровни, указываемые при национальных переписях 11/. Данное расхождение объяснялось тем, что женщины участвуют, в основном, в неофициальном секторе экономики. Большинство традиционных статистических систем исходит из того, что роль женщины в трудовой деятельности является в лучшем случае дополнительной по отношению к семейному доходу; в действительности же, многие женщины не только руководят домашними хозяйствами, но и несут полную ответственность за свою жизнь и жизнь своих детей. Указанные недостатки будут рассмотрены более подробно в соответствующих разделах ниже. Здесь же они отмечаются только для того, чтобы показать, для чего необходима разработка показателей, которая точно отражает действительное положение женщин в экономике. Эти показатели должны быть также дифференцированными в зависимости от различных социально-экономических групп женщин в обществе, с тем чтобы было возможно сделать сопоставления как в рамках конкретного общества, так и между государствами. И наконец, в них должен делаться упор на сопоставлении положения женщин и мужчин, и они должны предоставлять возможность оценивать изменения, возникающие с течением времени в положении женщин, а также в соотношении положения мужчин и женщин.

## 2. Меры по удовлетворению потребностей в показателях

12. Учитывая приведенное выше замечание о некоторых недостатках, которые имеются в традиционных системах статистической отчетности, важно отметить, также, что огромная масса статистических данных и показателей положения женщин, которая предоставляется отдельными государствами, отражается в различных международных изданиях, таких, как "Демографический ежегодник" и "Компендиум социальной статистики" Организации Объединенных Наций, "Ежегодник статистики по труду" Международного бюро труда и "Статистический ежегодник" Организации Объединенных наций по вопросам образования, науки и культуры. С 1970 года произошло значительное расширение мероприятий и изданий в области статистики отдельных стран, а также Статистического бюро секретариата Организации Объединенных Наций, региональных комиссий, специализированных учреждений и других международных организаций. Для составления всеобъемлющего представления о конкретных статистических сериях и имеющихся методологических руководящих принципах, о занимающихся сбором информации организациях, об изданиях, в которых их можно найти, о периодичности выпуска указанных серий, а также для получения другой связанной с этим информации следует использовать "Указатель по международной статистике" 12/. Информацию по другим видам работы международных органов над показателями положения женщин можно найти в докладе Организации Объединенных Наций о ходе работы в данной области 13/.

13. Учитывая наличие социально-экономических статистических данных, следует указать, что проблема сводится к отбору показателей, которые являются значимыми и надежными и которые имеют также широкую применимость и вызывают широкий интерес. Существуют разные способы отбора подобных показателей. Применяемый здесь подход связан с получением показателей в тех областях, в которых сложилась система регулярной отчетности, т.е. трудовые ресурсы, образование и т.д. С учетом приведенных ранее причин роста потребности в показателях положения женщин, в настоящем докладе делается попытка разработать показатели оценки имеющейся у женщин возможности в социальной и экономической сферах жизни, а также различия между мужчинами и женщинами в областях, представляющих интерес для национальных и международных органов.

### 3. Обобщение показателей положения женщин

14. Иллюстративные показатели по положению женщин, представленные здесь, были разработаны с целью оказания помощи отдельным странам при осуществлении ими собственного выбора. Эти иллюстративные показатели не носят всеобъемлющего характера. Необходимо ограничивать количество показателей подпадающими под контроль рамками и в то же время не сводить результаты первоначальной попытки к такому краткому перечню, который окажется бесполезным. Кроме того, имеющиеся во многих развивающихся странах текущие данные ограничивают количество показателей, по которым имеются базовые данные. Поэтому лишь некоторые из показателей, приводимых в данном докладе, будут пригодны для какой-либо отдельной страны.

15. При рассмотрении вопроса о том, какие из показателей следует определить как главные, необходимо проанализировать ключевые проблемные области в отношении положения женщин. В этой связи возникают существенные вопросы, связанные с гипотезой о том, что на мужчин и женщин по-разному воздействуют социально-экономические условия, а также с утверждением о том, что основной целью большинства обществ является движение к равенству полов в отношении социально-экономических условий. Среди этих вопросов можно выделить ряд основных:

а) Каковы основные проблемы, связанные с положением женщин в отдельных странах? Каковыми являются наиболее вероятные изменения в этих областях в процессе всеобъемлющей трансформации обществ (например, в области образования и обучения, в области трудовых ресурсов)?

б) В какой степени потребности женщин в различных услугах и видах деятельности отличаются от потребностей мужчин?

с) Каково сравнительное положение женщин внутри отдельных стран в зависимости от этнических групп, социально-экономических групп, а также по признаку проживания в сельской и городской местности?

д) Каковы пути воздействия на женщин разделения труда или прав и обязанностей в отношении средств существования в зависимости от пола?

16. Ответы на данные вопросы помогают определить, каковы наиболее важные конкретные показатели. Сами по себе эти вопросы указывают на то, что показатели будут выведены на основе статистических данных, отражающих виды экономической деятельности, образование и грамотность, семейное положение и домашние хозяйства, а также на основе базовых демографических данных в зависимости от пола и возраста.

Данные для подобных показателей во многих странах уже получены на основе переписей, обзоров и записей актов гражданского состояния или других административных систем регистрации и отчетности. Эти аспекты будут рассмотрены подробно в следующей главе. Краткий обзор проведен здесь для тех читателей, которые менее знакомы с содержанием этих источников данных и общими проблемами, касающимися всех мероприятий по сбору данных.

17. В первую очередь, важно отметить, что ни один из источников, взятый в отдельности, не может обеспечить поступления всех данных, необходимых различным странам или различным пользователям внутри этих стран для описания положения женщин. Существуют три типа официальных национальных источников исходных данных по положению женщин: переписи населения и жилого фонда, выборочные обследования населения, а также системы регистрации и административных данных. Хотя каждый из этих основных источников данных имеет свои преимущества и недостатки, для постижения наибольшей эффективности их необходимо использовать на основе взаимодополняемости. В совокупности они дают значительное количество данных для показателей, необходимых для процессов планирования, управления и проведения исследований.

18. Переписи населения и жилого фонда, вероятно, являются наиболее всеобъемлющим источником социально-экономических данных, необходимых для показателей в большинстве стран. Они обеспечивают всеобщий охват, и в процессе их проведения осуществляется сбор самых разнообразных данных для описания численности и характеристик населения по состоянию на конкретные промежутки времени. Таким образом, существует огромное множество возможностей для комплексной классификации данных переписей в географическом плане и в зависимости от выбранных демографических, социальных и экономических характеристик. Однако, поскольку переписи населения проводятся относительно редко, их данные устаревают. Кроме того, обработка подобных крупных совокупностей данных является делом дорогостоящим. Тем не менее, для большинства стран переписи представляют собой исходный пункт для удовлетворения потребностей в данных, а также для проведения экспериментальной работы над созданием социальных показателей.

19. Выборочные обследования населения дают основу для обновления информации, получаемой в результате переписи, в отношении всей страны в целом, а также некоторых крупных географических районов. Они являются чрезвычайно гибким источником данных и представляют собой всеобъемлющий источник социальных и экономических данных в период между переписями. Исследованию можно подвергнуть почти любую область, и многие страны развили крупный потенциал для проведения обследований. Существует много типов обследований домашних хозяйств, и каждый тип имеет свои преимущества и недостатки. При проведении всех этих типов обследования производится выборка небольшой части всего населения для получения необходимой и своевременной информации по таким

/...



разнообразным вопросам, как безработица и потребление энергии. Поскольку сбор информации производится на основе относительно небольшой выборки, то, в общем, невозможно получить на их основе подробные комбинационные таблицы социальных и экономических данных с разбивкой по небольшим географическим районам.

20. Еще одним потенциальным источником данных являются системы регистрации и административной отчетности. Они включают в себя гражданскую регистрацию рождений, смертей, браков и разводов. К сожалению, хотя эти источники и имеют важное значение для оценки положения женщин, они часто ограничены по содержанию и охвату.

21. Важно вновь подтвердить, что взаимосвязь между этими тремя основными источниками данных носит характер взаимодополняемости. Взаимосвязь между переписями населения и жилого фонда, с одной стороны, и обследованием населения, - с другой, является взаимосвязью между редкими, но подробными в географическом плане структурными аналитическими данными и более частыми, но менее подробными в географическом отношении данными, получаемыми на основе выборочных обследований. Их взаимодополняемость прослеживается и по ряду других направлений. Перепись может охватывать широкий круг вопросов, однако большинство из них охватывается лишь в сжатой форме. Эти же самые вопросы могут быть проанализированы гораздо более подробно в процессе обследования. Например, такие вопросы, как экономическая самостоятельность и род занятий могут быть охвачены в процессе переписи, а такие дополнительные вопросы, как квалификация, часы работы, дополнительные занятия и т.п., могут быть включены в обследования. Выборочные обследования домашних хозяйств также представляют механизм для оперативного сбора данных: например, в случае энергетического кризиса и для исследования распределения голосов при постановке вопроса о правах человека или о законодательстве в области прав человека. Обоснованность плана обследования, в свою очередь, обычно зависит от степени детализации списков населения и жилого фонда, карт и другого материала, получаемого путем переписи.

22. Короче говоря, три указанных основных источника данных (и методы их сбора) необходимо рассматривать как в разумных пределах четко разграниченные процессы с определенными, хотя и дублирующими характеристиками в отношении содержания, детальности, точности и своевременности данных, которые получаются с их помощью. Они носят взаимодополняющий характер, и ни один из них сам по себе не является наилучшим или наиболее подходящим источником данных для показателей по положению женщин. В таблице 1 приводятся некоторые данные об относительно сильных и слабых сторонах переписи, обследований, гражданской регистрации и административных отчетов по семи конкретным критериям. В таблице указано, что относительные преимущества трех основных источников взаимно дополняются: там, где у одного имеются сильные стороны, у другого есть слабые. Для удовлетворения потребностей всех пользователей статистических данных, касающихся положения женщин, необходимо уделять внимание и выделять ресурсы на повышение качества переписей, регистрации и обследований, особенно в развивающихся странах.

/...

Таблица 1. Характеристики трех основных источников данных для показателей положения женщин

Критерии	Метод сбора информации		
	Перепись	Гражданская регистрация	Выборочное обследование
Тематическая деятельность (богатство и многоплановость предмета)	Средний уровень	Низкий уровень	Средний уровень
Точность	Средний уровень	Высокий уровень	Средний уровень
Достоверность (отсутствие ошибок выборки)	Высокий уровень	Высокий уровень	Низкий уровень
Своевременность данных	Низкий уровень	Высокий уровень	Высокий уровень
Географическая детальность	Высокий уровень	Высокий уровень	Низкий уровень
Получение информации о населении, подверженном возможности наступления определенных событий	Высокий уровень	-	Высокий уровень
Простота организации в развивающихся государствах	Средний уровень	Низкий уровень	Высокий уровень

Источник: Приводится по изданию "Options for the collection of mortality data" (ESA/STAT/AC.17/4), таблица 4.

Примечание: Прочерк (-) означает, что данная статья не применяется.

/...

## II. ИСТОЧНИКИ ИСХОДНЫХ ДАННЫХ

23. Как было отмечено в предыдущей главе, источники исходных данных, касающихся положения женщин, чрезвычайно разнообразны. В развитых странах в число источников исходных данных входят переписи, обследования, данные гражданской регистрации и другие системы административной отчетности, которые могут предоставлять различные показатели на более или менее регулярной основе. Кроме того, во многих развитых государствах проводятся специализированные обследования домашних хозяйств, в процессе которых основное внимание периодически сосредоточивается исключительно на условиях жизни 14/.

24. С другой стороны, во многих развивающихся странах источники исходных данных для социальных показателей крайне ограничены. Вполне возможно, что в этих странах и имеется обширный опыт в области статистической деятельности, однако в очень немногих из них переписи населения и жилого фонда или надежные системы гражданской регистрации прошли свой длительный путь развития. Кроме того, очень часто они не включают в себя обширные программы проведения обследований домашних хозяйств. Поэтому прежде чем разработать всю совокупность полезных социальных показателей, необходимо значительно повысить качество и расширить базу исходных данных в социальных областях. Возможно, необходимо также рассмотреть вопрос о показателях, обладающих средней степенью важности и получаемых на основе разных источников данных. В некоторых странах административные данные или данные общин, возможно, являются единственно пригодным источником информации в настоящее время, хотя, быть может, статистические данные, собираемые и обобщаемые национальными статистическими системами, и представляют собой более предпочтительный источник. Необходимо также упомянуть о множестве приемов, которые в настоящее время можно использовать для подготовки оценок на основе недостаточных исходных данных, в частности в области демографии. Однако, поскольку эти приемы являются узко специальными, они не будут здесь подробно рассматриваться.

25. Множество мероприятий, осуществляемых национальными статистическими службами, поставляют данные по выборочным аспектам положения женщин. В этом разделе рассматриваются источники информации о положении женщин, которые могут быть использованы для разработки показателей. Наряду с описанием тех видов данных, которые обычно используются, будет проведено рассмотрение сферы их охвата и точности. Кроме того, здесь приводятся некоторые предложения в отношении небольших изменений, которые могли бы позволить лучше отражать положение женщин. Следует отметить, что основное внимание в настоящем докладе сосредоточено на официальных национальных системах сбора данных. В нем не рассматриваются показатели, которые можно получить на основе специализированных индивидуальных исследований или обзоров, в которых главное внимание уделяется конкретным культурным, социально-экономическим или региональным аспектам в области демографии. Подобные исследования могут предоставить и предоставляют основную массу информации по различным аспектам положения женщин. Однако,

они обычно являются мелкомасштабными мероприятиями, проводимыми в отдельных районах, и их результаты не могут экстраполироваться на всю страну в целом. В силу этого они не подвергаются подробному рассмотрению в настоящем докладе, поскольку основной упор здесь делается на показателях, которые могут быть разработаны с использованием национальных систем данных.

#### А. Переписи населения и жилого фонда

26. Переписи населения и жилого фонда являются, вероятно, наилучшим источником информации о численности и распределении женской части населения (а также и всего населения) в зависимости от различных социальных и экономических характеристик. Основными уникальными чертами данных переписей в большинстве стран являются наличие данных по небольшим районам и их сопоставимость на межгосударственном уровне. Некоторые из тем, которые были рекомендованы Организацией Объединенных Наций в 1980 году в связи со Всемирной программой переписи населения жилого фонда 1980 года и которые имеют отношение к данному докладу, приводятся в таблице 2. Прежде чем рассматривать эти темы, необходимо указать на две характеристики переписи населения. Во-первых, основной статистической единицей при переписях населения является человек. Поэтому при их проведении можно получить информацию о вопросах образования, дохода и т.п. по всем лицам, которые комплексно классифицируются в зависимости от желания организаторов, и провести сопоставления между значительными группами в зависимости от возраста и пола. Во-вторых, хотя темы, рекомендованные для циклов переписей 1970 и 1980 года, и являются крайне схожими, международные рекомендации, изданные в 1980 году, предоставляют регионам и странам возможность гораздо более гибкого выбора тем. Если в 1970 году в международных рекомендациях были подробно рассмотрены как "первоочередные", так и "другие полезные" темы, то в 1980 году выбор, определение и применение "других полезных" тем оставлены на усмотрение каждого региона и страны. Основными темами глобальных рекомендаций на 1980 год, которые представляются важными для целей данного документа, являются следующие: а) местожительство, б) отношение к главе семьи или другому указываемому члену хозяйства, в) пол, г) возраст, д) семейное положение, е) образовательный уровень и посещение учебных заведений, ж) экономическая активность, з) род занятий, и) отрасль хозяйства и к) положение в занятии. Двумя дополнительными темами, которые рассматриваются в глобальных рекомендациях, но которые не включены в большинство региональных рекомендаций, являются доход и сектор занятости.

27. Указанные темы позволяют сделать вывод о том, что в тех странах, которые следуют международным рекомендациям, на основе данных переписей можно провести сопоставления по признаку пола и возрасту, а также в зависимости от места жительства населения (сельское и городское). В действительности, однако, национальная практика в отношении определения понятий и показателей может и отличаться от рекомендованной политики в тех случаях, когда страны видоизменили рекомендации для удовлетворения их собственных конкретных потребностей и учета их условий.

/...

Таблица 2. Вопросы и показатели, связанные с положением женщин и содержащиеся в рекомендациях Организации Объединенных Наций в отношении проведения переписей населения и жилого фонда a/

Вопросы	Некоторые производные показатели <u>b/</u>
Пол	Состав населения по полу, общей и по возрастной (PI9)
Возраст	Процентное распределение по возрасту и полу и доля детей, молодежи и престарелых пропорционально к населению в экономически активном возрасте (PI9)
Отношение к главе семьи или другому указываемому члену хозяйства	Процент мужчин, женщин, живущих в домохозяйстве, состоящем из одного лица (пункты 2.73 и 2.84)  Процент основных домохозяйств, состоящих из матери с ребенком/детьми (без отца) (PI6)  Процент расширенных и сложных домохозяйств, в состав которых входят мать и ребенок/дети (без отца) (PI6)
Семейное положение	Процент состоящих в браке по возрасту и полу (P20)
Образовательный уровень и посещение учебных заведений	Процент населения по возрасту и полу, не посещающего учебных заведений: имеющего законченную первую ступень образования, незаконченную вторую ступень образования, законченную вторую ступень (P32)  Распределение населения, посещающего учебные заведения, по возрастным группам и полу (P35)
Постоянное место жительства и/или место нахождения во время переписи	Общая численность и процентное распределение населения с разбивкой на городское и сельское население, население основных пунктов и их городских агломераций в зависимости от пола (PI, P3)

Таблица 2 (продолжение)

Вопросы	Некоторые производные показатели <u>b/</u>
Положение по деятельности (трудовые ресурсы)	Процент экономически активного населения по возрасту и полу (P37)
Положение в занятии	Процентное распределение экономически активного мужского, женского населения по положению в занятии (работодатель, самостоятельный хозяин, лицо, работающее по найму, член семьи, безвозмездно работающий в семейном предприятии, член производственного кооператива (где это применимо) (P40)
Род занятий	Процентное распределение экономически активного мужского, женского населения по роду занятий (профессиональные и управленческие работники; работники сельского хозяйства; конторские служащие, работники сферы обслуживания и торговли) (P38)
Отрасль хозяйства (область экономической деятельности)	Процентное распределение экономически активного мужского, женского населения по отраслям экономической деятельности (сельское хозяйство, промышленность, сфера экономических услуг, прочие сферы) (P39)
Сектор занятости <u>c/</u>	Процентное распределение экономически активного мужского, женского населения по секторам занятости (общее управление, государственные предприятия, домашние предприятия и кооперативные предприятия (где это применимо) (пункты 2.2I2 и 2.2I4)
Доход <u>c/</u>	Медиана дохода домашнего хозяйства на душу населения и медиана размера всех домашних хозяйств, а также хозяйств, возглавляемых мужчинами, женщинами (пункты 2.2I2-2.2I5)

(сноски к таблице 2 см. на след. стр.)

/...

Сноски к таблице 2

а/ Принципы и рекомендации в отношении проведения переписей населения и жилого фонда, серия М, № 67 (издание Организации Объединенных Наций, в продаже под № R.80.XVII.8), пункты 2.15-2.17. См. также Принципы и рекомендации в отношении переписи населения за 1970 год, серия М, № 44 (издание Организации Объединенных Наций, в продаже под № R.67.XVII.3) пункт 175.

б/ В скобках даются сноски на соответствующие рекомендации (пункты или таблицы ("Р" и число), содержащиеся в Принципах и рекомендациях в отношении проведения переписей населения и жилого фонда ...

с/ В 1980 году в большинстве регионов не включены в региональные рекомендации в качестве первоочередных вопросов. См. Принципы и рекомендации в отношении проведения переписей населения и жилого фонда..., приложения I и II.

Например, в разных странах по-разному определяется лицо, безвозмездно работающее в семейном предприятии. Даже внутри отдельных стран понятия могут иметь одно определение для переписей и иное или иные - для целей обследований, в зависимости от учреждения, занимающегося сбором данных. Особенно это касается понятий в области трудовых ресурсов; однако это применимо и к другим областям: поэтому при использовании данных для национальных, субрегиональных и/или международных сопоставлений необходимо тщательно проверять определения используемых понятий.

28. Что касается положительной стороны, то переписи населения и жилого фонда дают широкие возможности для выявления различных подгрупп в целях их глубокого исследования путем выборочных обследований; и кроме того, в них содержатся ключевые вопросы, которые позволяют пользователю выявлять группы домохозяйств или индивидов, выбираемых для конкретного анализа. Например, на стадии обработки данных переписей можно выбрать вопрос об отношении к главе семьи и выделить только те домашние хозяйства, которые возглавляются женщинами. В процессе дальнейшего анализа можно сравнить домашние хозяйства, возглавляемые женщинами, с другими типами хозяйств. Кроме того, можно провести сопоставление личных характеристик индивида и характеристик домашнего хозяйства. Эта операция сложна для большинства стран, в частности для тех, в которых обработка данных производится вручную, тем не менее проделать это возможно.

29. Переписи населения и жилого фонда полезны для многих целей в плане определения положения женщин, однако они не всегда являются наилучшим источником информации, особенно в том, что касается сельских женщин. Здесь переписи населения и жилого фонда могли бы быть дополнены некоторыми данными переписей и обследований в области сельского хозяйства. Многие из тех статей, которые были включены в рекомендации в отношении проведения переписи населения в 1980 году, включены также в рекомендации о переписях в области сельского хозяйства, однако единицы подсчета и классификации отличаются. При переписях сельского хозяйства, включая переписи, проводимые с использованием методов выборки, что становится обычным явлением, первичной единицей обычно является арендуемый или обрабатываемый участок земли, а основная часть данных предоставляется по "владельцам" и членам их домохозяйств. В число этих владельцев включаются частные владельцы и члены их домохозяйств, однако в их число могут также включаться участники кооперативов и других коллективных предприятий. Тем не менее сбор данных по наемным сельскохозяйственным рабочим и их домашним хозяйствам при проведении переписей сельского хозяйства осуществляется лишь в нескольких странах 15/.

30. В общем, переписи населения и жилого фонда дают информацию по многочисленным позициям, которые могут быть еще более дезагрегированы для получения показателей по положению женщин. Во многих странах эти данные могут дополняться данными переписей сельского хозяйства, в которых особое внимание должно уделяться положению сельских женщин.



## В. Обследование домашних хозяйств

31. При проведении обследований домашних хозяйств проводится выборка небольшой части населения для получения своевременной информации по одному или более вопросам, представляющим интерес в данный момент. В процессе их проведения основное внимание сосредоточивается на ограниченном числе тем, таких, как занятость или фертильность, однако в них включается больше вопросов по таким темам, которые не могут быть включены в перепись. Для получения справочной информации в целях ее последующей расшифровки и анализа результатов они обычно охватывают и многие из таких основных социально-экономических характеристик, которые включаются в перепись. Во многих странах обследования домашних хозяйств являются хорошим источником данных, по крайней мере на национальном уровне, поскольку они обычно охватывают все виды домашних хозяйств и позволяют производить сопоставления между положением городского и сельского населения. К сожалению, они зачастую не являются достаточно масштабными, чтобы обеспечить подробные сведения о конкретных группах населения, таких, как женщины из числа меньшинств, или о многих аспектах общественной жизни. Некоторые обследования домашних хозяйств охватывают несколько аспектов общественной жизни, в других же основное внимание сосредоточено на отдельных темах, таких, как фертильность и/или экономическая самодеятельность. Выборочные обследования домашних хозяйств включают следующие статьи: а) описание структуры домашних хозяйств, б) демографические и социальные характеристики членов домашних хозяйств, в) виды экономической деятельности, г) занятость, безработица и неполная занятость, е) род занятий, ф) виды неэкономической деятельности, г) трудовые доходы, h) структура потребительских расходов и i) бедность или уровень жизни в целом. Подобные темы можно встретить, например, в текущем обследовании населения, осуществляемом в Соединенных Штатах Америки, в обследовании самодеятельного населения и национальных домашних хозяйств, осуществляемом в Мексике, а также в обследовании занятого в домашних хозяйствах самодеятельного населения, осуществляемом на Филиппинах.

32. Многие государства проводят циклы выборочных обследований в разное время в течение года. В некоторых из них затрагиваются специальные темы, отмеченные выше, в других же основной упор делается на конкретных аспектах общественной жизни, таких, как сельское хозяйство. Ни в одном из случаев охватываемые вопросы не являются полностью комплексными. Например, сельскохозяйственное обследование, в целом, связано с вопросами занятости в сельском хозяйстве на конкретных земельных участках, и в нем сопоставляются характеристики сельскохозяйственных владений и владельцев с другими экономическими и социальными факторами. При обследованиях домашних хозяйств упор обычно делается на людях, иногда эти обследования охватывают лиц, входящих в число экономически активного сельскохозяйственного населения, однако, их характеристики соотносятся с

/...

домашними хозяйствами, а необязательно с земельными участками. В этом случае основной единицей подсчета в сельскохозяйственных обследованиях является земельный участок, и данные этих обследований соотносятся с данными переписей в области сельского хозяйства. В обследованиях домашних хозяйств основной единицей является человек (возможно, домашнее хозяйство), инструментарий для проведения выборочного обследования зачастую заимствуется из переписи населения, а данные по этим обследованиям относятся к переписи населения. Тем не менее сельскохозяйственные обследования являются полезным источником информации о положении женщин во многих странах, особенно, если их данные могут быть дополнены материалом из других источников, таких, как исследования частных явлений 16/.

33. Как указывалось выше, страны используют множество различных видов выборочных обследований для получения данных о социально-экономических условиях жизни их населения, в частности о видах их экономической деятельности. Эти обследования отличаются широким разнообразием: от многопредметных видов обследований, в которые включаются многочисленные темы, до узкоспециализированных обследований, которые касаются лишь одного конкретного аспекта положения женщин. Они различаются также по географическому охвату. Некоторые из них охватывают как городские, так и сельские районы; в других же основной упор делается на городском населении. Они различаются также по временному охвату, методам выборки и подсчета и т.д. Среди конкретных примеров обследований различных видов, содержащих информацию, касающуюся положения женщин, можно упомянуть, в частности, обследование бюджета времени в Румынии, обследования трудовых ресурсов в Швеции, текущее обследование населения в Соединенных Штатах Америки, обследования трудовых ресурсов в Египте, обследование в отношении замужних женщин, семьи и работы в Дании, а также всемирные обзоры фертильности. Методы и приемы, используемые в каждом из этих обследований, зависят от условий, которые сложились в той или иной стране, от наличия финансовых и других необходимых ресурсов и т.д. В публикации Организации Объединенных Наций серия "Sample Surveys of Current Interest" включены краткие доклады о многих национальных обследованиях, которые могут представлять важное значение для анализа положения женщин.

### С. Системы регистрации и административные отчеты

34. В отличие от переписи, в которой запись или подсчет лиц осуществляется примерно в один и тот же момент времени, системы гражданской регистрации отмечают биографические факты (рождения, смерти, браки и разводы) по мере того, как они происходят. После этого данные статистики естественного движения населения обобщаются по записям системы гражданской регистрации. Данные статистики естественного движения населения по разделам рождений, смертей, браков и разводов публикуются в более чем в 120 странах. В число данных

статистики естественного движения населения, которые имеют непосредственное отношение к положению женщин, входят, например, статистические данные о смертности, в зависимости от возраста и пола, число рождений по населенным пунктам, о возрасте и семейном положении матерей, а также статистические данные о браках и разводах.

35. Согласно предварительным руководящим принципам Организации Объединенных Наций в отношении социальных показателей, 36 из 149 указанных социальных показателей могут быть получены на основе данных статистики естественного движения населения. Таким образом, улучшение статистики естественного движения населения во всех странах будет в значительной степени способствовать повышению качества и доступности статистических данных о положении женщин. Даже в тех странах, где системы статистики естественного движения населения очень несовершенны, имеются, тем не менее, возможности для эффективного использования имеющихся данных. Например, данные статистики естественного движения населения по отдельным городам или районам могут быть определены и обобщены для получения субнационального итога, который может оказаться полезным для понимания вопроса о положении женщин.

36. Существуют и другие административные отчеты, на основе которых, можно получать статистические данные по положению женщин. В их число входят отчеты в области налогообложения, образования, здравоохранения, занятости и преступности. Например, как будет указано ниже, в области образования административные отчеты являются одним из основных источников данных. Отчетность в области налогообложения может в некоторых случаях быть использована для того, чтобы освещать вопрос о размерах и видах участков сельскохозяйственных угодий в зависимости от пола, а это в свою очередь может отражать важные различия, существующие в положении сельских мужчин и женщин. Из записей бюро найма и/или контор по страхованию на случай безработицы можно почерпнуть определенную информацию о занятости и безработице среди мужчин и женщин по охватываемому кругу отраслей и роду занятий, а также о характеристиках их работы. В некоторых из стран ведутся земельные кадастры. Они позволяют проводить сопоставления между социально-экономическим положением мужчин и положением женщин, занятых в сельском хозяйстве. Кроме того, в ряде стран ведутся карточки учета населения, в которые непрерывно вносятся подробная информация о людях на протяжении всей их жизни. Эти данные являются богатым источником информации о людях, домашних хозяйствах и семьях.

37. Таким образом, хотя источники статистических данных и показателей по положению женщин во многих странах мира и отличаются разнообразием, выбираемые серии не могут быть едиными для всех стран, поскольку разные источники отличаются по качеству и охвату. Имеющиеся данные страдают и более общей ограниченностью, даже в тех случаях, когда они являются относительно всеобъемлющими и подробными. Поэтому прежде чем перейти к рассмотрению конкретных показателей необходимо проанализировать различные виды общих недостатков и отклонений, характерных для имеющихся данных.

/...

### III. ОГРАНИЧЕННОСТЬ ДАННЫХ

#### А. Общая ограниченность

38. Как было отмечено ранее, все системы данных в различной степени подвержены возможности ошибок разных видов, страдают отсутствием всеобъемлемости и тому подобное. Статистики часто проводят своеобразную оценку точности и надежности данных, однако сама по себе оценка может быть недостаточной или же узкодоступной, а у пользователей может не хватать подготовки или опыта для расшифровки статистических данных. Поэтому во избежание ошибочных или вводящих в заблуждение выводов важно разработать первоочередные показатели, для которых имеются относительно надежные и сопоставимые данные по ряду стран и которые легки для понимания. В предыдущей главе в общих чертах описывается, какие данные имеются в рамках многих национальных статистических систем, которые можно было бы использовать для разработки показателей по положению женщин. Поскольку настоящий доклад нацелен на выработку руководящих принципов в отношении использования имеющихся возможностей национальных статистических систем, важно также отметить некоторые из общих проблем, касающихся классификации, форм сбора данных и т.п. Некоторые из конкретных недостатков будут обсуждены более подробно при рассмотрении и описании иллюстративных показателей. А более общие проблемы будут описаны здесь.

39. Во-первых, важно понять, что все данные подвержены риску ошибок. Подобные ошибки не сводят на нет пользу от этих данных, однако их необходимо учитывать при использовании упомянутых данных. Различные методы сбора подвержены различным видам ошибок. Например, во многих странах перепись является крупным мероприятием, для которого лица, проводящие опрос, могут и не обладать достаточной подготовкой. Поэтому ошибки, связанные с ответами, могут быть достаточно значимыми. С другой стороны, лица, проводящие выборочные обследования, могут быть достаточно хорошо подготовлены для сбора данных на регулярной основе, однако результаты данных обследований подвержены возможности ошибок выборки.

40. Во-вторых, как уже было отмечено, существует не один источник, из которого можно черпать необходимую информацию о различных аспектах положения женщин. Для каждого источника данных требуется целый ряд практических мероприятий: начиная с планирования, организации и сбора данных и заканчивая обработкой, составлением таблиц и анализом, - и это необходимо учитывать в целях эффективного использования данных. По методам сбора и составления таблиц статистических данных издано множество руководств, справочников и тому подобное 17/. Все те, кто заинтересован в разработке социальных показателей в целях наиболее эффективного использования имеющихся у них данных, должны тщательно изучить указанные издания. Например, тому, кто желает провести тщательное исследование выборочного контингента частных домашних хозяйств, важно знать, что подходящей базой для планирования подобной

выборки может служить перепись населения. С другой стороны, если кто-либо заинтересован в анализе вопроса о положении женщин в сельских домашних хозяйствах, он должен учитывать как перепись населения, так и перепись в области сельского хозяйства (если таковые имеются), с тем чтобы на этой основе определять, какой путь будет более целесообразным: разработка системы выборки сельских домашних хозяйств на основе переписи населения или же выборки владельцев на основе переписи в области сельского хозяйства. В данном документе не будут подробно повторяться все положения, затронутые в вышеупомянутых справочниках. В нем будут рассмотрены практические вопросы и проблемы, связанные со статистическими данными, описывающими положение женщин.

41. Короче говоря, для получения различных данных о населении в большинстве стран используются как переписи населения, жилого фонда и сельского хозяйства, так и их обследования. Понятия, используемые в каждом из упомянутых источников, значительно различаются в зависимости от стран и в рамках отдельно взятых стран; это же касается единиц подсчета, критериев для включения различных вопросов и подгрупп и т.п. Таким образом, к использованию данных из различных источников необходимо подходить крайне осторожно. Очевидно также и то, что некоторые позиции являются общими почти для всех соответствующих переписей и обследований. В них обычно описываются характеристики лиц и домашних хозяйств и включается следующее: а) пол, б) возраст, с) место жительства, д) статус активности, е) занятость, ф) род занятий, г) отрасль хозяйств, h) образовательный уровень, i) размер и тип домашнего хозяйства, j) выделение главы семьи или другого члена хозяйства, k) число лиц, принадлежащих к экономически активному населению, и число иждивенцев, а также в меньшей степени l) доход. Следовательно, многого можно добиться путем дезагрегирования данных, полученных в результате переписей и обследований, по признаку пола.

42. Проведенный выше обзор позволяет также сделать вывод о том, что имеется ряд трудностей в таких областях, как понятия, определения и классификации, а также способы сбора данных внутри отдельных стран и в различных странах. Общепризнано, что дальнейшего изучения требуют следующие области: а) классификация городского/сельского населения, б) понятия, связанные с самодеятельным населением, с) участие женщин и детей в экономической деятельности и d) концепции и классификации, связанные с домашним хозяйством, главой хозяйства и т.п. Тем не менее определенные данные, получаемые в этих областях, пригодны для использования, хотя при этом необходимо все же учитывать различные проблемы и особенности, которые будут вновь указаны в следующем разделе, посвященном конкретным показателям, которые можно получить на основе этих данных. Но в первую очередь будет рассмотрена общая проблема искажений данных по признаку пола, характерных для всех источников статистики.

/...

**В. Искажение статистических данных по признаку пола**

43. Статистические данные по положению женщин долгое время не отвечали требованиям для разработки большинства вопросов социальной политики в большей части стран отчасти потому, что статистической деятельности не придается столь же важного значения, как другим видам деятельности при выделении ресурсов в условиях их дефицита, и поэтому статистические данные как в отношении мужчин, так и в отношении женщин являются недостаточными, а отчасти потому, что до последнего времени потребностям женщин придавалось еще меньшее значение. Когда же статистической деятельности придается относительно небольшое значение, а национальная статистическая инфраструктура несовершенна, это ведет к тому, что получаемые данные становятся недостаточными и ненадежными. То есть, в некоторых странах переписи населения проводятся относительно редко, в них нет возможностей для проведения постоянных обследований, а системы регистрации и других видов административного учета несовершенны, поскольку статистические службы плохо укомплектованы, недостаточно финансируются и поэтому просто не способны заниматься сбором и обработкой данных по многим вопросам. В связи с этим вполне понятно, что статистические данные о положении женщин также являются недостаточными. Однако имеется также ряд стран, в которых статистические данные о положении женщин остаются несовершенными даже в тех случаях, когда усовершенствованию статистики в целом придается огромное значение.

44. Такое положение, связанное с тем, что этому вопросу придается недостаточное значение, еще более усугубляется определенными трудностями в организации связи между пользователями имеющихся данных и статистиками. В частности, статистическим бюро, которые зачастую недостаточно укомплектованы и перегружены работой, требуются четкие и конкретные запросы в отношении данных, а пользователи, занимающиеся вопросами положения женщин, часто не способны описать свои потребности в четкой и определенной форме. Однако все это — общие проблемы, касающиеся взаимоотношений между статистиками и пользователями данных в ряде областей. В этом же разделе основное внимание будет уделяться другому комплексу проблем, которые связаны главным образом с положением женщин.

45. Таким образом, помимо более общих проблем, связанных с качеством основной статистической инфраструктуры и с трудностями организации связи между статистиками и пользователями данных, имеется еще два вида проблем, особенно характерных для данных о положении женщин. Во-первых, существует предубежденность в отношении соответствующей роли женщин, и, во-вторых, при сборе и обработке данных о положении женщин имеют место такие искажения, которые обусловлены полом. Эти два вида проблем были отмечены в докладе Организации Объединенных Наций 1980 года, посвященном стереотипам по признаку пола и дискриминации, по признаку пола 18/.

/...

46. Первый тип проблем связан с предрассудками и стереотипами культурного характера, которые отрицательно сказываются на разработке переписей и обследований. Например, идея о том, что женщины в действительности не принадлежат к категории самостоятельного населения, может затронуть разработку вопросов, связанных с самостоятельностью населения, и тем самым исключить из учета те виды работы, которые обычно выполняются женщинами. Аналогичным образом, утверждение о том, что только мужчины могут быть главами хозяйств, отрицательно сказывается на постановке вопроса и самом процессе опроса при обследовании или переписи. Подобные стереотипы сказываются также и на ответах опрашиваемых на задаваемые им вопросы. Если, например, садоводство и птицеводство, которыми занимаются многие сельские женщины, не рассматриваются как "работа", то они не будут отмечены в качестве видов трудовой деятельности, даже если они и являются основным источником питания для семьи.

47. Второй тип проблем связан с искажениями при сборе, обработке, компиляции и представлении данных. Эти искажения могут возникать при обработке данных из-за стереотипов по признаку пола или других технических факторов. Например, когда издаются таблицы по данным переписи о занятом самостоятельном населении по роду занятий, в них могут приводиться данные только в отношении мужчин на основании посылки о том, что занятость женщин не имеет никакого значения.

48. В последние годы значительные усилия направляются на усовершенствование концепций и методов, связанных со сбором социально-экономических статистических данных. В этом контексте были рассмотрены и оценены статистические данные, описывающие положение женщин, а обзор потенциальных искажений статистических данных по признаку пола был включен в доклад Организации Объединенных Наций 1980 года 19/. В этом докладе рассматриваются возможные искажения концепций, классификаций и определений главы хозяйства, самого хозяйства и семьи, экономической активности, семейного положения, образования и грамотности, миграции, фертильности и смертности. Именно и в этих областях необходимо использовать данные переписей для разработки показателей, касающихся положения женщин. Некоторые из конкретных искажений будут отмечены в разделах, посвященных показателям. Здесь же рассматриваются некоторые общие проблемы.

49. Одним из основных недостатков является отсутствие данных, дезагрегированных по признаку пола. Например, в таблицы о безработице зачастую включаются только данные в отношении мужчин, хотя, может быть, их сбор осуществляется как в отношении мужчин, так и в отношении женщин. Вторая проблема возникает на этапе сбора данных: она связана с недостатком данных или недооценкой фактов, касающихся женщин. Зачастую приводится недостаточно данных о женской смертности по сравнению с мужской смертностью; это же относится и к степени их участия в экономике, особенно в сельскохозяйственном производстве. Это обусловлено

/...

отсутствием точных определений таких понятий, как работа. Проблемы возникают также в связи с тем, что понятия и данные, имеющие разные значения в отношении мужчин и женщин, рассматриваются как равнозначные. Когда мальчики и девочки заканчивают одинаковое число классов в школе, они, возможно, и получают одинаковые навыки, но возможно также и то, что их учебные планы отличались. Следовательно, показатель завершенных лет обучения в школе может быть и не равнозначным для мужчин и женщин. В некоторых странах девочкам преподаются в первую очередь курсы "женских видов деятельности", подобных кулинарии, вязанию и питанию, а мальчикам преподаются предметы с более профессиональной ориентацией, такие, как математика, счетное дело и науки.

50. Несмотря на вышеуказанные недостатки, большинство статистических учреждений, по-видимому, желает способствовать улучшению данных, получаемых для изучения положения женщин и их участия в процессе развития, а также в отношении степени равенства между полами. Кроме того, большая часть регулярных мероприятий по сбору данных связана с государственным управлением и планированием, и в связи с этим на них выделяется большая часть дефицитных ресурсов для сбора данных, а официальные статистические данные широко используются. Поэтому необходимо отмечать сложности, связанные со знанием положения женщин, и работать с имеющимися данными в той степени, в какой это возможно.

51. Хотя регулярные данные, получаемые на основе переписей, обследований и использования систем регистрации, могут и не предоставлять желательного количества информации, они все же являются доступными и могут быть использованы. При этом многие потребности в данных могут и не соответствовать процедурам сбора данных в процессе переписи и обследований, и поэтому для дополнения и доработки тех данных, которые могут быть получены на основе существующих источников, необходимо разработать другие, может быть более качественные, методы сбора данных 20/.

52. Литература, приводимая в настоящем докладе, представляет собой лишь небольшую часть все более расширяющегося комплекса литературы о данных, необходимых для оценки положения женщин. Почти на каждом совещании по вопросу о положении женщин внимание заостряется на недостатках имеющихся данных, особенно данных переписей, в отношении оценки участия женщин в процессе развития. Тем не менее данные переписей и обследований можно использовать для получения обширного справочного материала по положению женщин. В частности, на основе подобных данных можно разработать определенное число важных показателей. В их число входят показатели грамотности и образовательного уровня, показатели участия в экономической деятельности и профессиональной структуры, а также семейного положения женщин и/или их положения в домашнем хозяйстве.



Часть вторая

ИЛЛЮСТРАТИВНЫЕ ПОКАЗАТЕЛИ ПОЛОЖЕНИЯ ЖЕНЩИН

#### IV. ОБЩАЯ СТРУКТУРА И ОСНОВНЫЕ СООБРАЖЕНИЯ

53. В части второй настоящего документа рассматриваются конкретные показатели и статистические данные, касающиеся положения женщин в отдельных областях, представляющих интерес с социальной точки зрения. Эти показатели предназначены обеспечить предоставление полезной информации для директивных органов и руководителей программ, занимающихся вопросом улучшения положения женщин.

54. В последние годы не ощущалось недостатка в показателях, касающихся уровня жизни, социального попечительства и других областей, представляющих интерес с точки зрения разработки политики в социальной области 21/. При определенной доработке и дезагрегировании большинство из них может быть использовано для понимания вопроса о положении женщин. Однако у проблемы, связанной с тем, чтобы просто рекомендовать проводить дезагрегирование данных по признаку пола, имеются две стороны: а) многие государства, в частности развивающиеся, не имеют надежных и точных статистических систем, на основе которых можно получать необходимые основные статистические данные, и б) не все показатели одинаково применимы к вопросу о положении женщин, как это указано во Всемирном плане действий, направленных на осуществление целей Международного года женщины, или в Программе действий на вторую половину Десятилетия женщины Организации Объединенных Наций.

55. Первую проблему, связанную с получением надежных данных при рациональных издержках, еще предстоит решить; она выходит за рамки данного документа, за исключением аспекта, связанного с потребностью в тщательной оценке статистических источников для предлагаемых показателей. Надежные исходные данные являются центральным звеном мероприятий по выбору и обобщению социальных показателей. Поэтому укрепление источников исходных данных является само по себе важным процессом. Вторая проблема связана с применимостью данных и предполагает, что выбранные показатели должны отражать аспекты, выделенные как в Программе, так и в Плане действий. Эти аспекты связаны с участием женщин в процессе развития и степенью равенства между полами. Они особо указывают на огромное значение дистрибутивной справедливости и экономической, социальной и политической автономии женщин.

56. В основе текущей работы лежат несколько основных предпосылок. Первая заключается в том, что полезные данные, относящиеся к разработке политики, связанной с положением женщин, могут быть получены на основе имеющихся национальных данных. Это значит, что можно оценивать и сопоставлять такое явление, как равенство полов, по разным регионам и районам в рамках отдельных государств, а также между различными странами. Вторая предпосылка заключается в том, что не существует такого единого показателя, который наилучшим образом отражает статус или положение женщин в какой-либо отдельной стране, не говоря уже о всех странах. Существует много аспектов

их положения, которые должны быть отражены в надежных социальных показателях. Многоплановость и комплексность функций, выполняемых женщинами в отношении воспитания молодых и ухода за престарелыми, а также в сельскохозяйственном производстве, обеспечивающем средства к существованию, в сбыте, торговле и других производительных видах деятельности, редко отражается в официальной статистике, в которой основное внимание уделяется их функции воспроизводства. Социальные показатели должны отражать все эти многообразные аспекты положения женщин.

57. Вероятно, относительное равенство мужчин и женщин в разных областях жизни проявляется по-разному и изменяется с течением времени. Улучшение одной из сторон жизни женщин не обязательно связано с улучшением их положения в других областях. Например, равный доступ к образованию не обязательно влечет за собой равный доступ к получению работы. Относительно благоприятное положение в одной области жизни не обязательно связано с благоприятным положением в других областях. В силу всех этих причин было бы нецелесообразно полагать, что какой-либо один показатель может охватить всю многоплановость и сложность аспектов положения женщин 22/.

58. Хотя показатели, указываемые в части второй, и основаны на официальных статистических данных, следует признать, что они не являются единственными и наилучшими источниками данных для описания положения женщин по многим аспектам. Действительно, мелкомасштабные исследования частных явлений и антропологические исследования по вопросу о том, как живут женщины, чем они занимаются и т.п., являются чрезвычайно важными для понимания положения женщин с учетом конкретных исторических и культурных условий. В разных странах данные исследования находятся на различных этапах развития. С другой стороны, практически во всех странах в настоящее время имеются определенные официальные статистические данные. Поэтому в рассматриваемых ниже иллюстративных показателях используются существующие методы и понятия, применяемые в переписях, обследованиях и системах регистрации. Они представлены с тем условием, что они должны быть дополнены другими видами данных, подобных тщательным исследованиям частных явлений в конкретных общинах или подгруппах населения отдельных стран. Мелко-масштабные качественные исследования должны использоваться для заполнения пробелов в количественных данных и для устранения неоднозначности, имеющей место в макростатистических системах. Кроме того, они могут способствовать глубокому пониманию сущности социальных процессов, что нельзя осуществить на основе подходов, ориентированных в большей степени на количественные аспекты.

59. В различных национальных сборниках социальной статистики и показателей приводятся характеристики социальных условий в отношении здравоохранения, образования, занятости, дохода, жилого фонда, системы отдыха, народонаселения, социального попечительства, социального обеспечения и семьи. Однако в них зачастую не отражается проблема равенства полов. Иллюстративные показатели, рассматриваемые в

/...

настоящем докладе, предназначены для заполнения данного пробела путем сопоставления положения мужчин и женщин на основе ряда этих показателей. Это делается потому, что во многих случаях в статистических данных, получаемых на базе всего населения страны, может затушевываться действительное неравенство различных групп, таких, как мужчины и женщины, слои населения, принадлежащие к меньшинствам и к большинству, и т.п. Ярким примером, иллюстрирующим подобную проблему, является показатель уровня безработицы. Национальный показатель, равный шести или семи процентам, может быть вполне допустимым, однако за ним может скрываться тот факт, что показатели в отношении мужчин и женщин значительно различаются. Предложения о дезагрегировании данных, содержащиеся в этом докладе, направлены на то, чтобы определить и сопоставить положение мужчин и женщин. Основное внимание уделяется степени неравенства по признаку пола в плане распределения возможностей получения образования, профессии, уровней дохода и т.д. Разработка данных показателей в настоящем докладе нацелена на то, чтобы определить пути выработки статистических сопоставимых данных по положению мужчин и женщин. Эти показатели следует рассматривать как иллюстративные, а не как рекомендуемые или наилучшие показатели, сведенные в один перечень.

60. Главы V-X части второй построены с учетом тематических рамок предварительных руководящих принципов Организации Объединенных Наций в отношении социальных показателей, утвержденных Статистической комиссией на ее девятнадцатой сессии 23/. В докладе, который был впоследствии издан по данному вопросу 24/, рассматриваются показатели, полученные в процессе работы на национальном и международном уровнях, а также приводится гибкая схема формулирования и отбора показателей, касающихся областей, представляющих интерес с социальной точки зрения. Приложение I ниже составлено на основе этого доклада, и в нем приводятся иллюстративные примеры рядов для отбора социальных показателей по положению женщин для различных групп стран. Эти примеры и иллюстрации подлежат непрерывной доработке в процессе развития статистики и понятийного аппарата. Некоторые конкретные примеры, касающиеся различных областей, рассматриваются более подробно ниже.

61. Показатели, приводимые в каждой главе ниже, предназначены для того, чтобы описать общее положение женщин в различных странах и определить, какие виды их деятельности связаны с процессом национального развития. Некоторые из них разработаны с целью получения комплекса надежных и сопоставимых на международном уровне показателей. Однако, учитывая интерес, проявляемый в последнее время к положению женщин, а также то, что различные государства придают разным социальным аспектам различное значение, необходимо подчеркнуть важность значения надежных данных, сопоставимых по времени и по подгруппам населения.

/...

62. Крайне важно иметь хотя и приблизительные, но надежные показатели, позволяющие большинству пользователей изучать и понимать если не мельчайшие детали, то во всяком случае общее направление развития. Они должны быть уверены в том, что тенденции и структура сдвигов отражаются точно. Конкретные приводимые здесь примеры выбраны в первую очередь с учетом наиболее доступных данных. Предпринята попытка включить показатели, пригодные для стран, находящихся на различных этапах развития и в различных регионах мира. В большинстве случаев показатели, касающиеся положения женщин и отражающие такие отдельные конкретные аспекты, как возраст вступления в брак или самодеятельность населения, приводятся наряду с коэффициентами соотношения данного показателя для женщин и его соответствующего значения для мужчин: это делается для того, чтобы можно было сопоставить положение женщин и положение мужчин и отметить изменения, происходящие в их положении с течением времени. При подготовке показателей с использованием коэффициентов соотношения данных о женщинах и мужчинах необходимо обязательно обеспечить, чтобы мелкие абсолютные показатели в знаменателе не вызвали вводящих в заблуждение преувеличений в отношении различий между мужчинами и женщинами.

63. В большинстве предыдущих исследований, основанных на данных демографической и социальной статистики, основное внимание уделялось функциям женщин в воспроизводстве населения и семье; однако их ущербное положение в каждом обществе мира связано с недостаточным признанием выполняемых ими производительных функций, а также с тем неблагоприятным положением, которое они занимают в трудовых ресурсах при причислении их к экономически активному населению. Положение женщин на рынке труда связано с имеющимися у них возможностями получения необходимого образования, а также с их положением в домашних хозяйствах и семьях. В начале части второй данного доклада будут рассмотрены показатели, касающиеся домашнего хозяйства и семьи, а также показатели в области образования, а затем будут проанализированы показатели экономической активности и самодеятельности. После этого будут рассмотрены показатели по другим аналогичным, но менее важным областям, связанным с равенством полов.

## У. РОЛЬ ЖЕНЩИН В ФОРМИРОВАНИИ СЕМЬИ, В СЕМЬЕ И ДОМАШНЕМ ХОЗЯЙСТВЕ

64. Семья и домашнее хозяйство являются основными социальными единицами в обществе, где люди объединены и взаимодействуют друг с другом. Кроме того, как статистические единицы они являются главными при исследовании таких вопросов, как иждивенчество, социальное попечительство, структура сбережений и потребления, обеспечение дохода, фертильность и миграция. Для женщин их положение в семье и хозяйстве является часто определяющим по отношению к степени их участия в жизни всего общества. Следовательно, важно разработать показатели, касающиеся положения женщин в семье и домашних хозяйствах, поскольку их положение в семье может оказывать непосредственное воздействие на их возможности в получении образования и работы. Кроме того, широкие общественные изменения, затрагивающие образование и занятость, по-разному сказываются на их семейных функциях как внутри отдельных стран, так и в различных странах.

65. При большинстве переписей данные собираются, сводятся в таблицы по домашним хозяйствам и описывают домашние хозяйства в плане выделения главы хозяйства или семьи и отношения остальных лиц к главе семьи. В отношении этих данных существуют две основные проблемы. Первая заключается в разнообразии понятий и определений, а вторая связана с посылками, лежащими в основе используемых понятий и определений.

66. Согласно "Многоязычному демографическому словарю" Организации Объединенных Наций, хозяйство является социально-экономической единицей, состоящей из совместно живущих лиц 25/. Семью словарь определяет, в основном, в плане родственных связей, которые имеют отношение к процессу воспроизводства и которые регулируются законом или обычаем. Однако, несмотря на существование этих и других международных определений, в использовании основных понятий хозяйства и семьи при проведении различных переписей по-прежнему наблюдаются довольно существенные расхождения. Резюме определений и классификаций в данной области, которые использовались членами Экономической комиссии для Европы при проведении цикла переписей 1970 года, приводится в таблице 3 26/. Хотя по домашним хозяйствам в настоящее время имеется больше данных, чем по семьям, в странах, находящихся на всех уровнях развития, растет заинтересованность в данных, касающихся семьи. Рост этой заинтересованности обусловлен изменениями в структуре семьи, происходящими по мере того, как в процессе индустриализации и урбанизации в развивающихся странах расширенная семья уступает место основной семье; он обусловлен также большим значением, придаваемым семье в процессе планирования государственной системы попечительства, ростом числа разводов и семей с

/...

Таблица 3. Понятие семьи и классификация семей и домашних хозяйств по типу при проведении переписей населения странами-членами Экономической комиссии для Европы

Страна	Использованное понятие семьи			Классификация семей по типу а/						Классификация домашних хозяйств по типу б/									
	Семейная ячейка	Другое понятие	не имеется	Супружеская пара				Отец с ребенком (детьми)	Мать с ребенком (детьми)	Семейные ячейки, не проживающие в дом. хозяйствах	Односемейные			Двухсемейные			Три и более семей		
				с ребенком (детьми)	без ребенка (детей)	бенка (детей)	Одно лицо				несколько лиц	без прочих лиц	с другими родственными лицами	Прочие	Состоящие в прямом родстве по нисходящей линии	Не состоящие в прямом родстве по нисходящей линии		Состоящие в родстве	Не состоящие в родстве
Австрия	x			x	x	x	x	x	x	не имеется	x	x							
Бельгия	x									не имеется									
Болгария	x									x									
Белорусская ССР	x	р/р		x	x	x	x	x	x	не имеется	x	x							
Канада	x	р/р		x	x	x	x	x	x	x									
Чехословакия	x	р/р		x	x	x	x	x	x	x									
Дания	x			x	x	x	x	x	x	x									
Финляндия	x			x	x	x	x	x	x	x									
Франция	x			x	x	x	x	x	x	не имеется	x	x							
Германская Дем. Республика	x			x	x	x	x	x	x	не имеется	x	x							
Германия	x			x	x	x	x	x	x	не имеется	x	x							
Федер. Респ.	x			x	x	x	x	x	x	имеется	x	x							
Греция	x			x	x	x	x	x	x	имеется	x	x							
Венгрия	x			x	x	x	x	x	x	не имеется	x	x							
Ирландия	x			x	x	x	x	x	x	имеется	x	x							
Люксембург	x			x	x	x	x	x	x	имеется	x	x							
Мальта	x			x	x	x	x	x	x	имеется	x	x							
Нидерланды	x			x	x	x	x	x	x	имеется	x	x							
Норвегия	x			x	x	x	x	x	x	имеется	x	x							
Польша	x			x	x	x	x	x	x	имеется	x	x							
Португалия	x			x	x	x	x	x	x	имеется	x	x							
Румыния	x			x	x	x	x	x	x	имеется	x	x							
Испания	x			x	x	x	x	x	x	имеется	x	x							
Швеция	x			x	x	x	x	x	x	имеется	x	x							
Швейцария	x			x	x	x	x	x	x	имеется	x	x							
Турция	x			x	x	x	x	x	x	имеется	x	x							
Украинская ССР	x			x	x	x	x	x	x	имеется	x	x							
СССР	x			x	x	x	x	x	x	имеется	x	x							
Соединенное Королевство	x			x	x	x	x	x	x	имеется	x	x							
Соед. Шт. Амер.	x			x	x	x	x	x	x	имеется	x	x							
Югославия	x			x	x	x	x	x	x	имеется	x	x							

(Сноска см. на след. стр.)

(Сноски к таблице 3)

Источник: "Практика стран в проведении переписей населения 1970 года" (CES/AC.6/L39), табл. I.

Примечание: X = означает, что данное понятие было использовано или что категория рекомендованной классификации была применена (или может быть получена на основе национальной классификации).

—X— означает, что показанные категории в национальной классификации объединены.

Прочерк (-) означает, что данная статья не применяется.

a/ См. документ ST/CES/L3, п. 122.

b/ См. документ ST/CES/L3, п. 111.

c/ С 16 подкатегориями односемейных домашних хозяйств и 6 подкатегориями домашних хозяйств, состоящих из двух или более семей.

d/ Все родственники и свойственники.

e/ Семьи группировались по супружеским парам, имеющим или не имеющим ребенка (детей); супружеским парам с другими родственниками; один родитель с ребенком (детьми); один родитель с другими родственниками; другие семьи.

f/ С выделением подкатегорий для семей, состоящих и не состоящих в родстве; рекомендованная классификация может быть получена путем перегруппировки.

g/ Понятие "переписное домашнее хозяйство" соответствует понятию семейной ячейки, но, кроме того, включает несемейные домашние хозяйства, состоящие из нескольких лиц или одного лица (которые показаны раздельно в классификации переписных домашних хозяйств по типу).

h/ Домашние хозяйства подразделяются на домашние хозяйства, состоящие из одного, двух, трех и четырех переписных домашних хозяйств.

i/ Используются различные понятия домашнего хозяйства, в частности можно провести различие между частными основными домашними хозяйствами и частными домашними хозяйствами-жилищами.

j/ Классификацию можно получить на основе классификации по отношению к главе домашнего хозяйства.

k/ Включая внуков, проживающих с бабушкой, дедушкой (бабушками/дедушками), если родители не живут в том же домашнем хозяйстве.

l/ Проводятся различия между: i) домашними хозяйствами, состоящими из семей только по нисходящей линии (с дальнейшими подкатегориями); ii) то же с другими родственниками; iii) то же и с неродственными лицами.

m/ Использовано только для классификации домашних хозяйств по типу.

n/ Можно получить подкатегории, соответствующие двузначному уровню.

o/ Не отличаются от семейных ячеек, проживающих в домашних хозяйствах.

p/ Группируются по типу семейной ячейки, числу детей и по наличию или отсутствию других лиц.

q/ Группируются в соответствии с тем, является ли глава домашнего хозяйства членом семейной ячейки или нет; а семейные ячейки, включающие или не включающие главу домашнего хозяйства, группируются по типу семейной ячейки.

r/ Глава домашнего хозяйства и лица, состоящие в родстве или свойстве с главой домашнего хозяйства.

s/ Различаются семейные домашние хозяйства и другие домашние хозяйства.



одним родителем во многих развитых странах. Кроме того, понятие хозяйства как социальной единицы было трудно применять во многих африканских и азиатских странах, где структура семьи является очень сложной. Делаются попытки учесть данные проблемы при подготовке мероприятий для переписей и обследований в 80-х годах. Однако, показатели, предлагаемые в настоящем докладе, базируются, в основном, на данных о хозяйствах, а не на данных о семьях, поскольку имеющиеся таблицы переписей и обследований в отношении хозяйства гораздо более подробны, чем в отношении семей.

67. Вторая проблемная область связана с основными посылками. Понятие главы семьи основано на той посылке, что мужчины возглавляют все основные семьи и удовлетворяют все их экономические потребности, в то время как на женщин возложены функции воспроизводства и домашней работы. Кроме того, за исходную посылку было принято то, что организация семьи в традиционных обществах характеризуется доминированием мужчин и тесными семейными узами, что обеспечивает защиту и поддержку всех членов. Обе эти посылки вызвали и вызывают серьезные сомнения 27/. Обе эти посылки являются по существу стереотипами семьи идеального типа и не принимают во внимание социальные и экономические изменения, затронувшие семьи и хозяйства во второй половине двадцатого века. Утверждение о том, что материальное обеспечение семьи лежит на мужчине, являющемся ее главой, становится все более нереалистичным, поскольку все большее число хозяйств в настоящее время состоит лишь из отдельных лиц, в частности живущих отдельно женщин, а также исключительно из женщин и детей. Кроме того, женщины часто являются основными или единственными кормильцами для себя и своих детей, и все большее число женщин во всех хозяйствах участвует в трудовой деятельности, получая жалование, и вносят существенный вклад в доход хозяйства.

68. Основная проблема заключается в том, что данное понятие уже не отражает действительного положения вещей во многих странах. Во многих хозяйствах, состоящих из супружеских пар, существует совместное руководство и разделение обязанностей. Аналогичным образом, в хозяйствах, сформированных из взрослых лиц, не состоящих в браке, существует разделение основных обязанностей и ответственности за принятие решений. В тех случаях, когда окончательное слово в отношении принимаемых в хозяйстве решений или деятельности других членов хозяйства не принадлежит одному лицу, понятие главы хозяйства теряет всякий смысл.

69. Проблема характерных искажений по признаку пола в понятии "глава хозяйства" вызвало серьезное беспокойство у многих членов Экономической комиссии для Европы (ЭКЕ) - например, у Канады, Швеции, Соединенного Королевства и Соединенных Штатов - в частности, в связи со сбором данных при проведении цикла переписей населения и жилого фонда 1980 года. Хотя и не у всех стран в рамках региона ЭКЕ эта проблема вызывает одинаковую обеспокоенность, тем не

/...

менее была достигнута договоренность о том, что термин "глава хозяйства" следует заменить термином "указываемый член хозяйства". Решение о способе выбора этого указываемого члена было оставлено на усмотрение стран 28/.

70. Хотя при проведении цикла переписей 1980 года ряд этих стран и следовал рекомендациям ЭКЕ, статистические данные в большинстве стран, полученные в отношении хозяйства, определяются на основе характеристик "глав хозяйств". Действительно, хотя некоторые страны стремились вместо термина "глава хозяйства" использовать новую терминологию, другие делали упор на получении более надежных данных по главам хозяйств по признаку пола с целью содействия процессу планирования и составления программ в области социального попечительства, где руководство хозяйством определяется как тесно связанное с основными экономическими обязанностями. Возникновение заинтересованности в понятии "глава хозяйства" обусловлено проблемами попечительства, связанными с овдовевшими, живущими отдельно или разведенными женщинами: престарелыми и одинокими или молодыми и живущими со своими детьми. В этом последнем случае важно определить число и характеристики "домашних хозяйств, возглавляемых женщинами" в целях разработки программ и политики для ликвидации условий бедности, в которых живут многие из них.

71. Поскольку данное понятие использовалось в большинстве проведенных недавно переписей (по крайней мере, в некоторых из них), проблема сводится к тому, как можно использовать эти данные; а это в свою очередь зависит от определения главы хозяйства и его значения на практике 29/. Статистические учреждения в большинстве стран следуют международным конвенциям, по которым достигнута договоренность, и определяют главу хозяйства как лицо, указываемое в качестве такового членами хозяйства, или даже как лицо, заполняющее первую колонку опросного листа. Иногда основным критерием является вопрос о том, кто осуществляет материальное обеспечение хозяйства, а иногда этот критерий связан сугубо с культурным укладом (например, мужчина по определению). Как бы то ни было, относительно небольшое число стран составляет таблицы по данным переписей на основе семейного положения, возраста и пола, в то время как эти показатели могли бы сделать указанные данные более пригодными для их использования в индексе, предназначенном для отражения изменений в положении женщин. Несмотря на это, в отчетах о переписях и исследованиях или в оценках, основанных на этих данных, зачастую учитывается лишь признак пола 30/. К 1980 году данные по возрастно-половой структуре глав хозяйств имелись по 59 странам, однако в предыдущие периоды данные в отношении глав хозяйств по признакам возраста и пола издавались регулярно менее, чем в 20 странах. Таким образом, выводы об изменениях в структуре руководства хозяйствами являются в некоторой степени приблизительными. Анализ имеющихся данных показывает, что во всех странах показатели по руководству хозяйством для всех возрастных

/...

групп у мужчин выше, чем у женщин. Это нельзя назвать неожиданностью, учитывая отмеченную ранее практику переписей, где глава хозяйства определяется как лицо, приносящее основной доход и т.п. Кроме того, традиционные схемы структуры семьи исключают возможность определения замужних женщин в качестве глав домашних хозяйств. Большинство женщин, являющихся главами хозяйств, - это живущие отдельно, разведенные, овдовевшие женщины или женщины, у которых прекращен фактический брак. Эти хозяйства чаще всего являются наиболее бедными, и, поскольку социальная политика направлена на ликвидацию нищеты, выявление подобных хозяйств является важным мероприятием.

### Иллюстративные показатели

72. Данные переписей могут использоваться для описания усиливающейся тенденции, в соответствии с которой женщины возглавляют все большее число хозяйств во всем мире, в частности в развивающихся странах 31/. В некоторых случаях коэффициенты, показывающие увеличение числа женщин, возглавляющих домашние хозяйства, отражают улучшение в положении женщин, рост их экономической независимости и т.п. Однако в большинстве случаев они отражают рост бедности и бремени ответственности за детей без поддержки со стороны отцов. Помимо коэффициентов руководства хозяйствами предлагаются другие измерители, дополняющие данные о домашних хозяйствах по признаку возраста и пола показателями семейного положения и фертильности. Семейное положение, в частности доля не состоящих в браке в молодых возрастах, является важным показателем вероятного доступа к возможностям, не связанным с браком: например, к получению образования. В этом показателе отражается также относительная распространенность тенденции невступления в брак среди лиц, представляющих каждый пол и разные возрастные группы. Во многих странах, в частности в современном секторе, фертильность является показателем, противоположным уровням социально-экономического благополучия женщин и их семей. Кроме того высокая фертильность часто ограничивает их участие в оплачиваемой трудовой деятельности в современном секторе. Поэтому показатели фертильности женщин часто отражают их общее положение и потенциал их экономической самостоятельности. Важно также провести здесь различие между женщинами, проживающими в городских и сельских районах, а также между различными подгруппами населения.

73. Предлагаются следующие показатели:

а) коэффициент соотношения числа женщин и мужчин, возглавляющих хозяйства;

б) доля хозяйств с женщинами в возрасте 15-49 лет и детьми в возрасте до 15 лет без взрослых мужчин в общем числе хозяйств;

/...

с) хозяйства, состоящие из одного лица, по признаку пола (и по выборочным возрастным категориям);

д) медиана возраста вступления в первый брак для женщин и мужчин;

е) показатель различия в медиане возраста вступления в первый брак мужчин и женщин;

г) юридический возраст брачного совершеннолетия для женщин и мужчин;

з) доля женщин и мужчин в каждой категории семейного положения в зависимости от возраста;

и) средняя разница в возрасте между супругами;

1) отношение числа деторождений к числу женщин в возрасте 15-49 лет (по возможности в зависимости от семейного положения);

2) отношение числа детей к числу всех матерей в возрасте от 15 до 44 лет;

к) отношение числа детей к числу всех женщин в возрасте от 15 до 44 лет и к числу всех женщин в возрасте от 15 до 44 лет, входящих в категорию самостоятельного населения.

74. Большинство из вышеупомянутых показателей, имеется по значительной группе стран на основе данных переписей или крупномасштабных обследований, или на основе правовых документов, как, например, в случае юридического возраста брачного совершеннолетия. Кроме того, следует рассмотреть несколько дополнительных показателей, которые могут быть получены на основе изучения бюджета времени, целевых обследований и административных отчетов в более ограниченном числе стран - в основном, развитых 32/. В число этих дополнительных показателей можно, например, включить:

а) количество часов в день, имеющих для досуга, по признаку пола; а также соотношение времени на досуг, имеющегося у женщин и у мужчин;

б) число учреждений по уходу за детьми на 1 000 детей в возрасте менее 5 лет.

75. Вследствие изменения положения женщин и трудностей, испытываемых в связи с текущим анализом статистических данных о семье и хозяйствах, некоторые страны разрабатывают комплексы данных с использованием новых концептуальных рамок 33/. В классификации домашних хозяйств по типу, предложенной для проведения переписи в Соединенном

/...

Королевстве в 1981 году, предлагается, например, один из способов комбинирования данных по домашним хозяйствам и семье, который может представлять интерес для других государств 34/. Классификация, которая была окончательно принята для проведения этой переписи, приводится в таблице 4. Неизвестно, были ли эти данные дезагрегированы по признаку пола, однако такие определения, как, например, "одинокое родители", могут иметь огромное значение с социальной точки зрения. Сведение этих данных в таблицу способствовало бы получению определенных знаний о "семейном этапе", а это, возможно, помогло бы объяснить соотношение между экономическими и домашними функциями. В таблице будет также освещен вопрос о домашнем хозяйстве, состоящем из одного лица. Статистические данные по этой категории хозяйств, в частности в отношении пожилых женщин, описывают такую группу, которая имеет огромное значение для многих государств с точки зрения политики. При сравнении данных на два или более моментов времени следует рассматривать вопрос об использовании графического способа. Например, сокращение числа хозяйств, состоящих из супружеских пар, в период между 1970 и 1982 годами легко проследить по диаграмме I.

76. В прошлом интерес к положению женщин часто сосредоточивался на взаимосвязи между фертильностью и занятостью. Многообразие, а зачастую и противоречивость сведений о соотношении экономических или профессиональных функций женщин и их функций в домашнем хозяйстве вызывают потребность в более тщательном описании положения женщин в семье на различных стадиях цикла семейной жизни в целях понимания сопоставимости их домашних функций с другими видами деятельности 35/. Отождествить семьи с домашними хозяйствами не всегда просто. В рекомендациях Организации Объединенных Наций в отношении цикла переписей населения и жилого фонда 1980 года проводится различие между домашним хозяйством и семьей в рамках хозяйства. Семья в рамках домохозяйства определяется "как единица, члены которой определенным образом связаны между собой на основе кровного родства, усыновления или брака" 36/. Определение степени данной взаимосвязи оставлено на усмотрение отдельных стран, которые будут исходить из своих потребностей и различных культурных условий.

77. Очевидно, что проблемы, связанные с данными о семье и хозяйстве, в частности с определением связи различных лиц с главой хозяйства или указываемым лицом, решить непросто. Вследствие этого во многих странах изданы лишь ограниченные данные переписей, связанные с семьей, а также с положением женщин и их деятельностью в семье. Приведенные выше показатели получены на основе несовершенных понятий, однако они должны дать более точное описание положения женщин, чем то, которое имеется в настоящее время.

/...

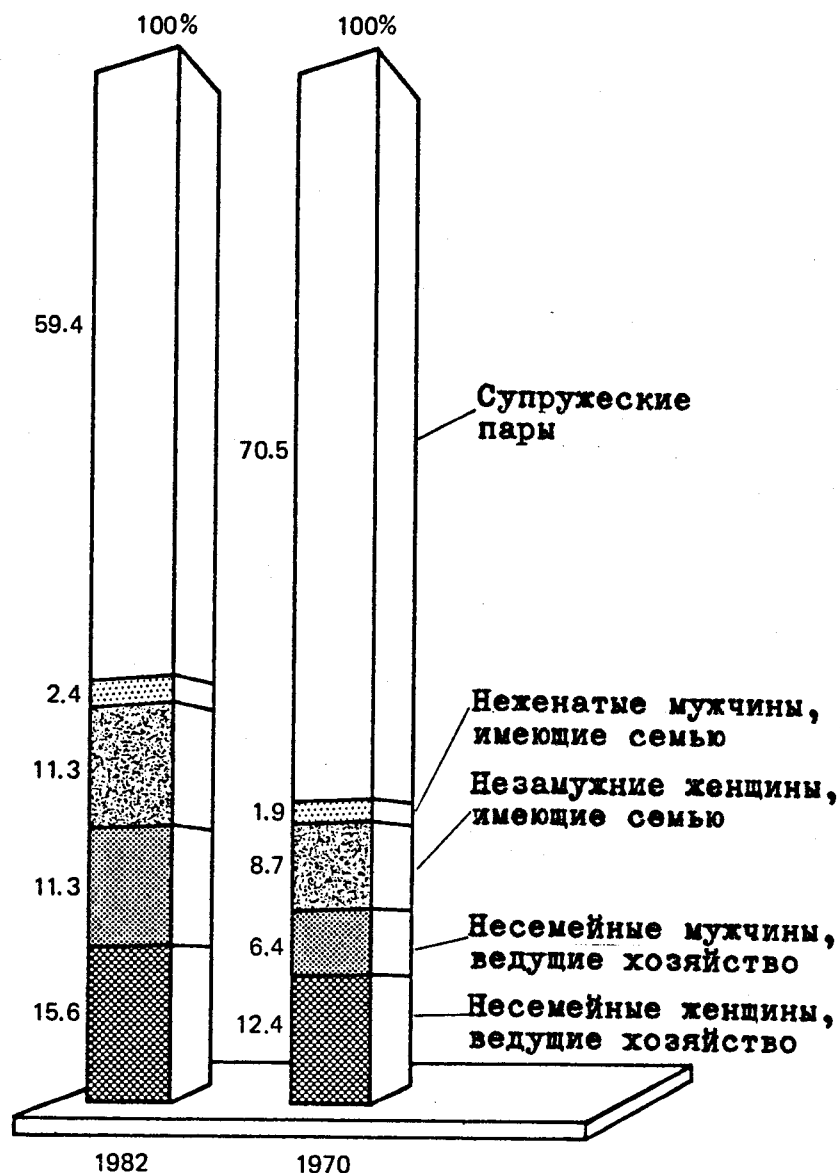
Таблица 4. Классификация домашних хозяйств по типу при проведении переписи 1981 года в Англии и Уэльсе а/

- 
- 0 Несемейные  
0.1 Одно лицо  
0.2 Два или более лиц
- 1 Односемейные  
1.1 Супружеская пара без детей, без прочих лиц  
1.2 Семейная пара без детей, с прочими лицами  
1.3 Семейная пара с детьми, без прочих лиц  
1.3.1 Со всеми детьми, не состоящими на иждивении  
1.3.2 Со всеми детьми, состоящими на иждивении  
1.3.3 С детьми, состоящими на иждивении и не состоящими на таковом  
1.4 Супружеская пара с детьми, с прочими лицами  
1.4.1 Со всеми детьми, не состоящими на иждивении  
1.4.2 Со всеми детьми, состоящими на иждивении  
1.4.3 С детьми, состоящими на иждивении и не состоящими на таковом  
1.5 Одинокий родитель с детьми, без прочих лиц  
1.5.1 Со всеми детьми, не состоящими на иждивении  
1.5.2 Со всеми детьми, состоящими на иждивении  
1.5.3 С детьми, состоящими на иждивении и не состоящими на таковом  
1.6 Одинокий родитель с детьми, с прочими лицами  
1.6.1 Со всеми детьми, не состоящими на иждивении  
1.6.2 Со всеми детьми, состоящими на иждивении  
1.6.3 С детьми, состоящими на иждивении и не состоящими на таковом
- 2 Две или более семьи  
2.1 Со всеми детьми в хозяйстве, состоящими на иждивении  
2.2 Со всеми детьми в хозяйстве, не состоящими на иждивении  
2.3 С детьми в домашнем хозяйстве, состоящими на иждивении и не состоящими на таковом  
2.4 Без детей в домашнем хозяйстве
- 

а/ В данную классификацию включены 3 категории на однозначном уровне, 12 на двузначном и 20 на трехзначном уровне.

/...

Диаграмма I. Процентное распределение хозяйств по типу



Примечание: составлено на основе данных по развитой стране. Многие статистические понятия, классификации и определения значительно различаются в зависимости от стран, даже находящихся на аналогичных уровнях развития. Таким образом, понятия и классификации, приведенные в данном примере по стране, могут отличаться от используемых в других странах и от предлагаемых в международных рекомендациях.

## VI. ЖЕНЩИНЫ, УСЛУГИ В ОБЛАСТИ ОБУЧЕНИЯ И ОБРАЗОВАНИЯ

### А. Иллюстративные показатели, касающиеся грамотности и образования

78. В соответствии с имеющимися данными можно сделать вывод о том, что уровни грамотности и образования женщин в различных странах мира значительно отличаются. В большинстве развитых стран большая часть женщин, так же как и мужчин, грамотна. Однако это не относится к развивающимся странам. Большинство женщин в странах Латинской Америки грамотно, однако более двух третей женщин в африканских странах неграмотны. В Азии показатели грамотности значительно различаются в зависимости от страны, этапа ее развития и культурного наследия. В последние десятилетия большинство стран предприняло согласованные усилия по повышению уровня грамотности всех своих граждан. Однако в действительности, в целом меньше женщин являются грамотными по сравнению с мужчинами. Поскольку грамотность тесно связана с участием во многих аспектах развития, разрыв в уровне грамотности мужчин и женщин указывает на различия в степени возможного участия мужчин и женщин в процессе развития. В показателях грамотности должно найти отражение, в частности положение взрослого населения из числа молодежи: в возрасте 15-19 и 20-24 лет.

79. Помимо данных об элементарной грамотности большинство стран осуществляет сбор данных об обучении в школах, посещении учебных заведений и образовательном уровне. Во многих странах и регионах показатели поступления в учебные заведения в отношении женщин в целом ниже, чем в отношении мужчин, а оценку этой разницы между полами можно получить на основе коэффициентов соотношения поступления в учебные заведения на начальной, средней и третьей ступенях образования. Особенно важными являются показатели поступления в учебные заведения второй и третьей ступеней, поскольку очень немногие женщины в развивающихся странах по сравнению с мужчинами заканчивают средние школы, а окончание средней школы является необходимым условием для получения доступа к более перспективным и выгодным в финансовом отношении позициям в современном секторе экономики.

80. Важно отметить, что хотя данные статистики образования могут иметься во многих странах и быть при этом достаточно надежными, они все же не лишены недостатков. Хотя показатели поступления в учебные заведения могут быть связаны с уровнями грамотности девочек и могут на настоящий момент использоваться как база для оценки будущего прогресса, данные о поступлении в учебные заведения начальной ступени не являются важнейшими. В странах, где родители полагают, что важными являются затраты на образование мальчиков, а не девочек, велика вероятность того, что лишь немногие девочки

/...



получают среднее образование, не говоря уже об университетском. Таким образом, важно получать не просто статистические данные о поступлении в учебное заведение, а данные о поступлении по ступеням, причем на более высоких ступенях по специализации: в этом могут найти отражение различия между типами пирамид в области образования для девочек и для мальчиков, а также изменение формы этих пирамид с течением времени.

81. Еще одним фактором, который не всегда учитывается в статистических данных о посещении учебных заведений, являются показатели пропусков занятий и непосещения школы как девочками, так и мальчиками. Было сделано предположение о том, что во многих развивающихся странах эти показатели пропуска занятий и непосещения более высоки в отношении девочек, чем в отношении мальчиков, особенно в тех странах, где женский сельскохозяйственный труд является более существенным, нежели мужской. Переписи не предоставляют данных, которые позволяют осуществлять анализ пропуска занятий и непосещения, если не считать обобщений, которые делаются с длительным разрывом во времени, поэтому важно дополнять данные переписей другими материалами, которые дают информацию об этом графике посещаемости. При наличии соответствующих данных можно использовать показатель процента среднедневной посещаемости.

82. Третья область, по которой правительства обычно публикуют мало статистических данных, связана с учебным планом. Даже если девочки посещают школы, тип их учебной подготовки может в корне отличаться от типа подготовки мальчиков. Во многих странах учебный план, который считается целесообразным для девочек, может быть абсолютно не связан с потенциальной занятостью в современном секторе, в то время как учебный план для мальчиков чаще всего нацелен на удовлетворение потребностей в работе. В этом случае набор в профессиональные и технические школы является значительным. Кроме того, на показатели поступления девочек в учебные заведения может влиять наличие или отсутствие учителей-женщин. И наконец, важно отметить значительные расхождения в определениях начальной школы и населения в возрасте обучения в начальной школе, что затрудняет проведение сопоставлений во времени и в географическом плане. Например, нет особого смысла в сопоставлении показателей посещения школы лицами в возрасте от 5 до 10 лет, обучающихся в первом-шестом классах, с показателями для лиц в возрасте от 5 до 15 лет, обучающихся в первом-восьмом классах. При проведении большинства сопоставлений показателей посещения школы мужчинами и женщинами в рамках одной страны эта проблема не является серьезной. Однако бывают случаи, когда полезно провести сравнения по странам. Принятие Организацией Объединенных Наций по вопросам образования, науки и культуры (ЮНЕСКО) Международной стандартной классификации образования является важным шагом на пути к стандартизации терминологии, касающейся ступеней образования. Кроме того, для преодоления проблем сопоставимости можно использовать возрастные коэффициенты посещения учебных заведений, а также показатели продолжительности обучения в школе, там, где они имеются.

/...

83. Некоторые имеющиеся в наличии показатели, получаемые на основе данных переписей, обследований и системы административного учета, представлены в таблице 5. Учитывая отмеченные выше недостатки, предлагаются также некоторые дополнительные показатели, которые имеются лишь по некоторым районам, но которые рассматриваются как желательные для будущей работы. Они рассматриваются в разделе В ниже. Предлагаются следующие показатели: а) показатели грамотности для мужчин и женщин и коэффициент соотношения грамотности женщин и мужчин; б) возрастно-половая структура населения в возрасте от 6 до 23 лет, посещающего школы, а также соотношение числа женщин и числа мужчин, посещающих школы; с) процентное распределение всех лиц, посещающих учебные заведения второй ступени, по признаку пола; д) процент женщин и мужчин в возрасте от 20 до 24 лет, окончивших среднюю школу, и отношение числа женщин к числу мужчин в возрасте от 20 до 24 лет, окончивших среднюю школу. В таблице 5 иллюстрируются некоторые из данных показателей. Что касается показателей самодеятельности населения, рассмотренных в предыдущем разделе, важно провести различие между составлением подробных таблиц, которое планируется осуществить на основе имеющихся данных, и выбором суммарных показателей, которые должны быть использованы для разработки программ и политики. Например, процент грамотных следует сгруппировать по признаку пола, а также с таким максимально возможным учетом возрастного аспекта, который возможен и полезен для каждой страны. Однако лишь одна или две из этих возрастных групп могут служить показателями положения женщин. В тех случаях, когда полезно в максимальной степени учесть возрастной фактор, следует рассмотреть вопрос о возможности представления этой информации в графическом виде. На рисунке II, составленном на основе таблицы 6, показан один из способов, при помощи которого можно отразить уменьшение разрыва между числом мальчиков и числом девочек, посещающих средние школы, за период с 1967 по 1977 годы.

#### В. Вспомогательные показатели

84. В тех странах, где имеются соответствующие данные обследований или где сбором подобных данных занимаются сами учреждения сферы образования, в число вспомогательных показателей могут входить: средняя дневная посещаемость учащихся по признаку пола в процентном выражении; показатели непосещения или повторного обучения в школе первой ступени по признаку пола; процент лиц в возрасте 10 лет и старше, которые поступили в школу в начале года и покинули ее к концу года, по признаку пола; доля женщин в общем числе преподавателей начальной школы; доля женщин в общем количестве лиц, получивших высшее образование; вероятная продолжительность обучения в школе, исчисляемая при рождении или в соответствующем возрасте.

85. Статистические данные о международной помощи в области обучения являются еще одной областью, которая могла бы предоставить показатели положения женщин в странах, получающих подобную помощь в области

/...

обучения, а также показатель участия стран в оказании подобной помощи. Например, Комитет содействия развитию Организации экономического сотрудничества и развития (ОЭСР) рассматривает различные виды вклада в двустороннее техническое сотрудничество с развивающимися странами. В таблице, приведенной в его докладе "Development Co-operation, 1981 Review" показано число женщин среди студентов и обучаемых в странах-донорах. Эта таблица составлена на основе данных, представленных отдельными странами. На ее основе составлена таблица 7, в которой показано, что доля женщин среди таких учащихся колеблется от 2 до 27 процентов. Поскольку подобная подготовка обеспечивает возможность руководства современным сектором или участия в нем на высоком уровне по возвращении учащихся домой, совершенно ясно, что для подобного вида деятельности готовится относительно небольшое число женщин. Вероятно, подобные данные имеются и по другим странам, и они могли бы быть ими использованы для разработки еще одного показателя, касающегося возможностей получения образования по признаку пола. Подобные данные могли бы служить полезным дополнением к показателям, получаемым на основе переписей, обследований и административных отчетов, описанных выше.

Таблица 5. Иллюстративные показатели возможностей получения образования

Показатели а/	Всего	Мужчины	Женщины	Соотношение женщины/ мужчины
1. Процент грамотных б/				
в возрасте 15 лет и старше	74,2	78,2	70,4	0,900
в возрасте от 15 до 19 лет	85,0	86,1	83,9	0,974
2. Процент населения в возрас- те				
от 6 до 23 лет, посещаю- щего школу б/	27,4	34,1	20,6	0,60
3. Процент лиц, посещающих среднюю школу	17,6	23,2	10,3	0,44
4. Процент населения в воз- расте от 20 до 24 лет, завершившего вторую сту- пень образования б/	61,1	63,0	55,5	0,88
5. Среднедневная посещаемость учащихся в процентном выражении	85,0	94,0	79,0	0,84
6. Вероятная продолжитель- ность обучения в школе				
все население	5,9	6,3	5,4	0,86
население, посещающее школу	7,9	8,1	7,4	0,91
7. Доля женщин-преподавателей школ второй ступени	-	-	-	0,33
8. Процент обучающихся в учеб- ных заведениях третьей ступени по научным и тех- ническим специальностям	49,0	59,5	17,5	0,29

Примечание: составлено на основе данных по развивающейся стране.  
См. примечание к диаграмме I. Прочерк (-) означает, что данная  
статья не применяется.

(прод. сносок см. на след. стр.)

/...

---

а/ Каждый показатель следует приводить отдельно для городских и сельских районов, а также для крупных социально-экономических групп в рамках государств, когда подобные данные имеются.

б/ Возрастная (ые) группа (ы) определяется в соответствии с конкретными потребностями и в зависимости от систем образования каждой страны.

/...

Таблица 6. Ориентировочные показатели посещаемости учебных заведений по признаку пола  
( в процентах)

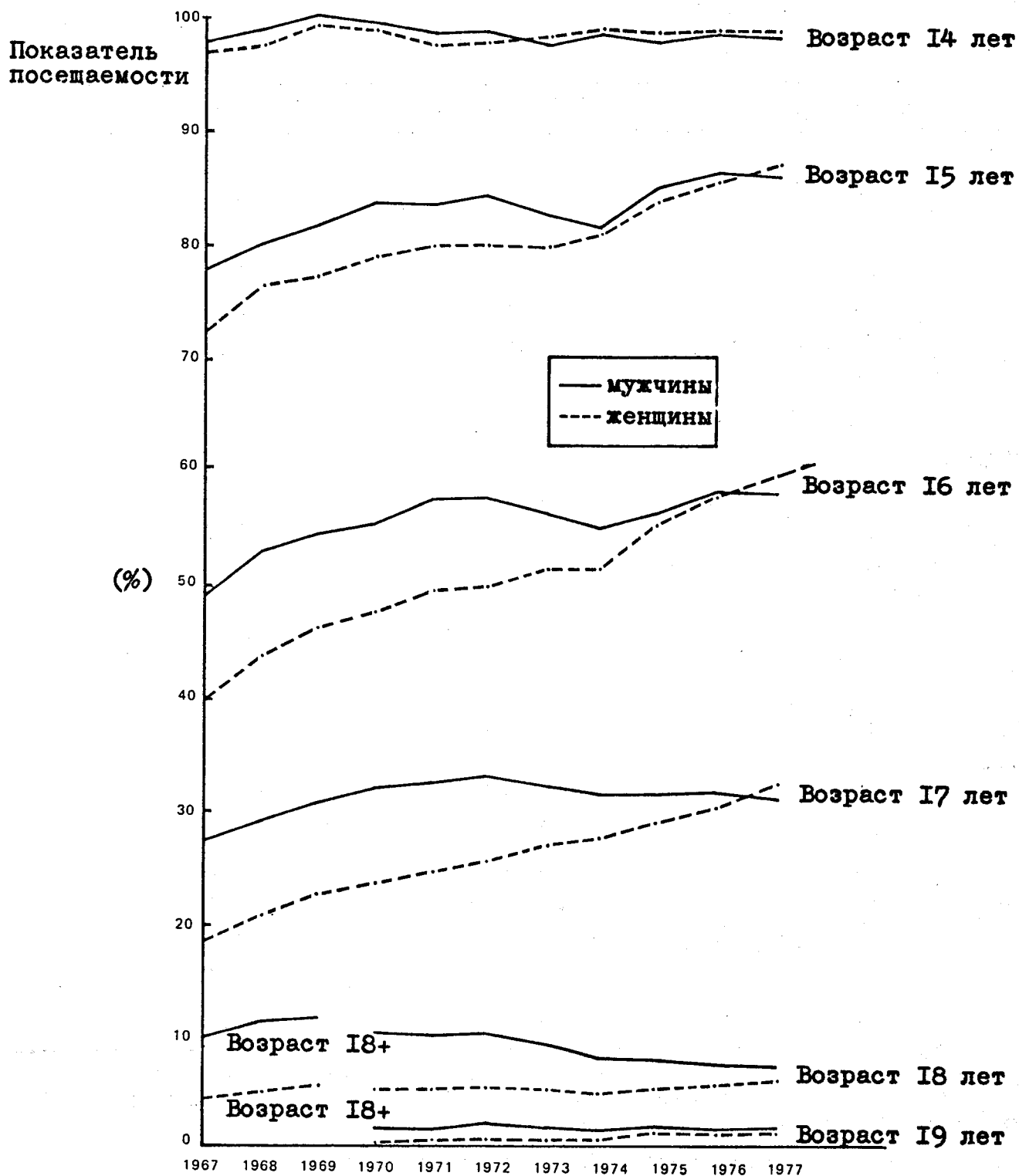
Возраст <u>а/</u>		1967 год	1977 год
<u>Мужчины</u>			
I4		97,7	97,7
I5		77,8	87,1
I6		49,0	58,3
I7		27,3	31,0
I8 и старше		9,9	9,1
I8		..	7,3
I9 и старше		..	1,8
<u>Женщины</u>			
I4		96,9	98,2
I5		72,3	87,3
I6		39,7	60,4
I7		18,8	33,2
I8 и старше		4,2	8,1
I8		..	6,3
I9+		..	1,8
<u>Итого</u>			
I4		97,3	97,9
I5		75,1	87,2
I6		44,5	59,3
I7		23,1	32,1
I8 и старше		7,1	8,6
I8		..	6,8
I9 и старше		..	1,8

Примечание: составлено на основе данных по развивающейся стране.  
См. примечание к диаграмме I. Две точки (..) означают, что по этой статье не представлено отдельных данных.

а/ Для возрастных групп I8 и I9 лет и старше на 1967 год отдельных данных не представлено.

/...

Диаграмма II: Показатели посещаемости учебных заведений по признаку пола, 1967-1977 годы



Примечание: Составлено на основе табл.6. См. примечание к диаграмме I.

Таблица 7. Женщины из развивающихся стран, получающие стипендии в отдельных странах ОЭСР, 1980 год

Страна обучения	Студенты и обучаемые		
	Всего	Женщины	Процент
Бельгия	3 258	231	7
Канада	1 723	122	7
Дания	556	117	21
Финляндия	394	43	11
Новая Зеландия	992	275	27
Норвегия	1 260	223	18
Швейцария	832	42	5
Соединенные Штаты Америки	6 854	169	2
	15 869	1 222	8

Источник: Development Co-operation, 1981 Review (Paris, OECD, 1981), p.11, table 8.



## VII. ЭКОНОМИЧЕСКАЯ АКТИВНОСТЬ И САМОДЕЯТЕЛЬНОСТЬ ЖЕНЩИН 37/

86. Значительная часть данных, получаемых на основе переписей и обследований, описывает экономическую активность и самодеятельность населения в большинстве стран. Большая часть этих данных приводится в "Ежегоднике статистики по труду", издаваемом Международной организацией труда (МОТ): в нем содержатся данные об экономически активном населении более чем в 100 странах и районах. Однако имеется ряд проблем, связанных с данными переписей и обследований в области трудовых ресурсов, в частности в отношении женщин 38/. Многие из методологических проблем, возникающих при построении показателей, касающихся положения женщин, обусловлены использованием традиционных понятий в вопросах, задаваемых при сборе данных в процессе переписей и обследований. Вследствие этого представляется целесообразным кратко отметить используемые определения и понятия и их историю.

87. Стандартизация понятий, связанных с трудовыми ресурсами, началась в 20-х годах наряду с работой по классификации отраслей хозяйства и профессий, а также с разработкой методов сбора данных по безработице. Первая и вторая Международные конференции статистиков труда (МКСТ), состоявшиеся в 1923 и в 1925 годах, приняли первые международные рекомендации по данным вопросам. Первый шаг на международном уровне по пути классификации работников был сделан в 1938 году Комитетом экспертов Лиги Наций по вопросам статистики. Этот Комитет ввел понятие самодеятельности, из которого была исключена домашняя работа, выполняемая членами семьи в их собственных домах, а также категория молодых людей, которые считались учащимися. В резолюциях, принятых восьмой Международной конференцией статистиков труда (1954 год), были разработаны подробные определения и классификации сферы применения и характера статистических данных, которые должны были собираться по вопросу самодеятельности населения, занятости и безработицы. Эти резолюции частично изменены на тринадцатой МКСТ в октябре 1982 года. В целом, рекомендации в отношении циклов переписей населения 1960, 1970 и 1980 годов соответствовали определениям, содержащимся в резолюциях 1954 года, за исключением небольших изменений, касающихся возрастных пределов и отчетного периода. Хотя рекомендации 1954 года и использовались более трех десятилетий, национальная практика им не соответствовала, и для учета конкретных условий отдельных стран в различные понятия и определения были внесены изменения. Вследствие этого указанные понятия по-разному используются в различных странах, а зачастую и в рамках отдельных стран в зависимости от времени, а также в зависимости от различных программ сбора данных и учреждений, занимающихся сбором данных. Главные трудности связаны с конкретизацией условий для причисления того или иного лица к категории самодеятельного населения, а также с подходом к вопросу о работниках, не получающих жалования. Следует надеяться, что применение рекомендаций тринадцатой МКСТ ликвидирует эти трудности.

88. В резолюциях 1954 года экономическая активность или работа определялась, главным образом, в следующем плане: занято ли лицо такой деятельностью, за которую оно получает плату прямым или косвенным образом. Сюда включаются работники, безвозмездно работающие в семейном предприятии, однако из этого исключается домашняя работа, выполняемая у себя дома. После 1954 года самодеятельное население стало наиболее распространенным понятием экономически активного населения. Гражданское самодеятельное население традиционно делилось на работающих и безработных, при этом имелись довольно строгие правила включения лиц в ту или иную категорию. В большинстве международных рекомендаций из понятия самодеятельного населения по определению исключаются следующие лица: домашние хозяева, полностью занятые у себя дома, учащиеся и некоторые прочие лица, например, лица, оставившие работу и получающие пенсию. Кроме того, в соответствии с международными рекомендациями экономическая деятельность всегда имеет приоритет по сравнению с неэкономической деятельностью, но поскольку женщины зачастую тратят больше времени, чем мужчины, на такие виды нетоварной деятельности, как сельскохозяйственное производство для целей собственного потребления, ношение воды и шитье, данные о производительных видах деятельности женщин все еще занижаются.

89. Как отмечалось ранее, многие государства предоставляют данные о положении в занятии (а именно: по категориям работодателей, самостоятельных хозяев, лиц наемного труда, лиц, безвозмездно работающих в семейном предприятии, и работников производственных кооперативов), при этом используемые в рамках этих категорий определения могут быть различными. Категория безвозмездно работающих на семейном предприятии была одной из тех, которая являлась особенно дискриминационной в отношении женщин. Во многих странах для того, чтобы считаться лицом, безвозмездно работающим в семейном предприятии (и быть включенным в категорию самодеятельного населения), необходимо проработать по крайней мере одну треть нормального рабочего времени без получения оплаты на каком-либо предприятии, руководимом родственником. Лицами, безвозмездно работающими в семейном предприятии, часто являются жены, работающие на мелких семейных предприятиях в городских районах и на сельскохозяйственных участках в сельских районах. Требование в отношении минимума рабочего времени для лица, безвозмездно работающего в семейном предприятии, представляется нелогичным в свете того, что лица, которые определяют себя в качестве лиц наемного труда или самостоятельных хозяев и которые представляют сведения о том, что они работали в течение одного часа за отчетный период (предшествующую неделю), включаются в категорию самодеятельного населения. Требование о том, чтобы безвозмездно работающий в семейном предприятии отработывал по крайней мере одну треть нормального рабочего времени, с тем чтобы быть причисленным к категории самодеятельного населения, было опущено в международных рекомендациях 1982 года. Национальная практика в некоторых странах уже в большей мере соответствует новым рекомендациям, чем старым, и их показатели в этой области являются более значимыми.

/...

90. Метод подхода к вопросу о лицах, безвозмездно работающих в семейных предприятиях, особенно важен для женщин в сельскохозяйственных районах, поскольку сельскохозяйственные участки обычно обрабатываются на основе домашнего хозяйства и в его обработке определенное участие принимает большинство членов хозяйства, в частности жены. Тем не менее зачастую лишь один член семьи - владелец - считается экономически активным в каждом хозяйстве. Следовательно, трудовой вклад сельских женщин часто игнорируется, а их вклад в сельскохозяйственную деятельность не засчитывается. Это является особенно серьезной проблемой в тех странах, где сельскохозяйственная деятельность женщин обеспечивает большую часть средств существования для семьи 39/.

91. Неполный учет работающих женщин имеет место также и в городских районах, где многие женщины работают в неофициальном секторе и не имеют постоянных местожительства или занятости. По поводу определения неофициального сектора экономики общего согласия не достигнуто, однако в него можно включить те виды экономической деятельности, которые не учитываются в обычных процедурах сбора данных, поскольку они связаны с мелкомасштабными, неофициально организованными учреждениями, самостоятельной деятельностью, или же вследствие того, что они являются высококомобильными, носят сезонный характер, противоправны или осуждаются с культурной точки зрения. Кроме того, женщины, которые являются лицами, безвозмездно работающими в семейном предприятии своего мужа или других семейных предприятиях, могут и не причисляться к категории самодеятельного населения. Еще одно соображение, связанное с оценкой вклада женщин в экономическую деятельность в городских районах, заключается в том, что многие работницы здесь не являются безработными с точки зрения ведения поисков работы, однако вполне могли бы определяться как неполностью занятые, поскольку они вынуждены работать лишь часть времени менее нормально-го периода или же на такой работе, которая не соответствует уровням их квалификации. Данные о неполной занятости публикуются лишь в немногих странах, однако в тех странах, где необходимые данные собираются, подобные показатели можно рассчитывать.

92. Классификация или причисление женщин к категории лиц, безвозмездно работающих в семейном предприятии, является важным для положения женщин по двум причинам. С одной стороны, если их подсчет неточен, то вклад женщин в создание экономического продукта государства оценивается недостаточно. Поэтому для оценки показателей самодеятельности населения важно получать и использовать достоверные данные. С другой стороны, их причисление к категории безвозмездно работающих в семейном предприятии могло бы способствовать росту скрытой безработицы среди женщин в том смысле, что женщины, которые бы предпочли и согласились занимать положение работника, получающего вознаграждение за труд, если бы они могли найти такую должность, причисляются к категории лиц, безвозмездно работающих в семейном предприятии и, следовательно, к категории работающих.

Поэтому в статистических данных о самодеятельном населении необходимо точно учитывать безвозмездно работающих в семейном предприятии, однако показатели безработицы должны быть связаны с оплачиваемым трудом 40/. Для этого требуются не крупные концептуальные изменения, а лишь некоторая дополнительная доработка имеющихся статистических данных.

93. Старые международные рекомендации по оценке занятости и самодеятельности недостаточны для решения проблемы, связанной с частичной занятостью или неполным учетом лиц этой категории, особенно в развивающихся странах. Указанные причины занижения данных и недостаточного охвата приводят также к широкому различию показателей самодеятельности в системе международной отчетности. В исследовании МОТ по вопросу об оценках, касающихся самодеятельного населения, указывается, что оценки показателей самодеятельности мужского населения гораздо более единообразны при их сопоставлении между странами, чем показатели самодеятельности женского населения 41/. Кроме того, показатели, касающиеся женщин, постоянно более низки и неустойчивы, чем показатели, касающиеся мужчин.

94. Помимо этого, понятие "работающий" часто рассматривается или определяется в плане наличия главного или основного профиля работы. Женщины, особенно в сельских районах, которые заняты несколькими видами деятельности, могут в совокупности работать относительно много часов, вместе с тем они могут и не включаться в категорию работающих, поскольку у них нет "главного" профиля работы. Это же касается и неофициального сектора городских районов или городских семейных предприятий.

95. Как отмечено в предыдущей главе об ограниченности данных, определенные виды экономической деятельности женщин, такие, например, как уход за домашним скотом, обработка и хранение продуктов питания, приготовление пищи для наемных рабочих, производство продуктов питания для семьи на небольших участках домохозяйства и т.п., обычно не находят отражения в отчетности и требуют дополнительного внимания. Кроме того, был поднят вопрос о том, следует ли в данных об экономической активности полностью отражать такую область, как работа по дому и уход за детьми, а также значимость подобных видов работы 42/. Эти виды деятельности не включаются в переписи или обследования самодеятельного населения, и многие из данных вопросов все еще не решены. Тем не менее ценность домашнего производства и других видов нетоварной экономической деятельности женщин получают все более широкое признание, и в настоящее время ведется значительная работа над оценкой их значения в денежном выражении. В документе, дополняющем настоящий и озаглавленном "Усовершенствование концепций и методов сбора статистических данных и определения показателей, касающихся положения женщин", рассматривается состояние данной работы на текущем этапе и делаются рекомендации в отношении будущей исследовательской работы.

#### А. Совокупности принципов и показатели

96. В отношении концепции самостоятельности несколько показателей экономической активности женщин могут быть разработаны путем простого дизайгрегирования уже имеющихся данных. Среди предлагаемых можно привести следующие показатели: а) показатели самостоятельности по признаку пола и возрасту, а также по признаку места жительства в городских и сельских районах, б) доля безвозмездно работающих в семейном предприятии во всем самостоятельном населении по признаку пола с коэффициентом соотношения этой доли для женского и мужского населения, с) показатель безработицы по признаку пола и возрасту (по возможности в зависимости от места жительства в городских/сельских районах) и коэффициент соотношения уровня безработицы для мужчин и женщин, д) показатели безработицы в отношении самостоятельного населения, получающего жалование, по признаку пола и е) соотношение доли экономически активных женщин на профессиональных и управленческих должностях и доли мужчин на данных должностях. Помимо этого, в тех странах, где имеются данные обследований использования времени, на их основе следует разработать определенные показатели этой же категории 43/. В приложении I ниже приводится подробный список принципов отбора показателей для стран, находящихся на различных этапах развития. Таблицы 8 и 9 представляют собой предлагаемые формы представления некоторых из вышеуказанных показателей.

97. Пользователи в каждой стране должны учитывать разницу между числом измерителей и показателей, которые могут быть рассчитаны статистиками, специалистами в области социальных наук или другими пользователями, подготавливающими данные, и числом показателей, которые должны представляться работникам директивных органов, которые сравнительно не подготовлены в области статистики. Представление очень подробных данных просто в силу того, что таковые имеются, чаще вносит путаницу, а не ясность. Например, почти все согласны с тем, что группировка по признаку пола важна для анализа данных о самостоятельности занятости. Поэтому при подготовке предложенных выше показателей статистик должен рассчитывать их с возможно более подробной разбивкой по возрастным категориям в целях анализа тенденций, касающихся когорт населения. В таблице 8 приводятся некоторые показатели, которые следует разработать в тех странах, где имеется достаточно надежных данных о возрастно-половой структуре самостоятельного населения. В связи с этим статистик или другой пользователь, разрабатывающий таблицу, должен сам здраво оценить, какое наименьшее число этих измерителей и измерителей, производных от них, может быть использовано в качестве показателей для всеобъемлющей оценки положения женщин в самостоятельном населении, а также в качестве показателя потребностей, предназначенного для разработки политики и планирования. Каждая страна делает выбор с учетом своих национальных потребностей и интересов, а также с учетом наличия данных. В таблице 8 приводится одна из возможных совокупностей показателей,

/...

которые могут быть получены на основе детальной группировки данных переписей или обследований по вопросу о самостоятельности населения. Для того чтобы наиболее важные характеристики были более понятны для неспециалиста, показатели экономической активности можно представлять в форме простого графика. Например, диаграммы III и IV представляют собой два простых типа графиков, которые могут быть использованы для того, чтобы продемонстрировать на примере конкретной стороны следующее:

а) в категорию самостоятельного населения входят меньше женщин, чем мужчин, однако в рамках страны в территориальном плане имеются существенные различия;

б) в течение пяти лет уровни безработицы женщин были выше, чем мужчин, и ничто не свидетельствует о сближении разрыва между ними.

Таблица 8. Иллюстративные ряды отбора показателей экономической активности населения а/

	Всего	Мужчины	Женщины
<u>Доля экономически активного населения</u>			
<u>Возраст</u>			
-15	9,7	15,1	4,0
15-19	29,1	49,9	5,1
20-24	41,6	71,7	12,4
25-29	51,1	92,8	10,8
30-44	51,3	97,7	6,0
45-49	52,5	98,2	3,5
50-54	49,2	96,8	3,1
55-59	52,5	95,0	2,7
60-64	39,0	76,7	2,2
65+	20,5	40,9	1,0
Итого в/	30,2	54,1	5,5

Доля безработных в экономически активном населении

<u>Возраст</u>			
-15	16,0	16,3	15,7
15-19	17,0	10,1	31,0
20-24	10,7	6,7	25,6
25-29	7,7	3,8	11,5
30-34	6,0	4,0	10,3
35-39	4,2	1,2	8,0
40-44	2,3	0,5	5,3
45-49	2,5	0,5	5,3
50-54	1,1	1,0	1,6
55-59	1,0	1,0	1,1
60-64	1,0	0,9	1,6
65+	-	-	-
Итого	7,9	4,1	13,3

/...

Таблица 8 (продолжение)

	Всего	Мужчины	Женщины
<u>Структура экономически активного населения по положению в занятии (в %)</u>			
Работодатели	2,2	3,4	0,4
Самостоятельные хозяева	15,3	19,0	9,3
Лица наемного труда	67,5	71,8	60,7
Безвозмездно работающие в семейном предприятии	14,3	5,0	28,9
Прочие	0,7	0,7	0,6
Итого	100,0	100,0	100,0

Структура экономически активного населения по отраслям экономической деятельности (в %) с/

Сельское хозяйство	41	36	54
Добывающая и обрабатывающая промышленность	15	16	12
Строительство	6	7	1
Транспорт и связь	7	9	2
Торговля	11	12	10
Коммунальное и личное обслуживание	20	19	21
Итого	100	100	100

Примечание: Составлено на основе данных по развивающейся стране. См. примечание к рис. I. Прочерк (-) означает, что данная статья не применяется.

а/ Приводимые данные не могут суммироваться вследствие их округления.

б/ В том числе лица, возраст которых неизвестен.

с/ Возможна группировка по соответствующим возрастным группам.

/...



Таблица 9. Иллюстративные показатели экономической активности населения

Показатель <u>a/</u>	Всего	Мужчины	Женщины	Коэффициент соотношения женщины/ мужчины
	(в процентах)			
Экономически активное население				
Возраст <u>b/</u>				
15 лет и старше	30,1	54,1	5,5	0,102
30-34 года	51,3	97,7	6,0	0,061
Доля лиц, безвозмездно работающих в семейных предприятиях, в эко- номически активном населении				
Возраст <u>b/</u>				
15 лет и старше	14,3	5,0	28,9	5,8
20-24 года	14,0	5,0	28,0	5,6
Доля безработных во всем само- деятельном населении				
Возраст <u>b/</u>				
15 лет и старше	7,9	4,0	13,3	3,3
25-34 года	6,0	3,0	7,3	2,4
Доля безработных в самодея- тельном населении, получающем заработную плату				
	8,1	4,2	18,5	4,4
Занятость в несельскохозяй- ственном секторе				
	59,1	64,0	46,0	0,72
Лица наемного труда и фермеры, получающие заработную плату				
	67,5	71,8	60,7	0,85
Профессиональные и управлен- ческие работники				
	9,5	10,5	8,0	0,76

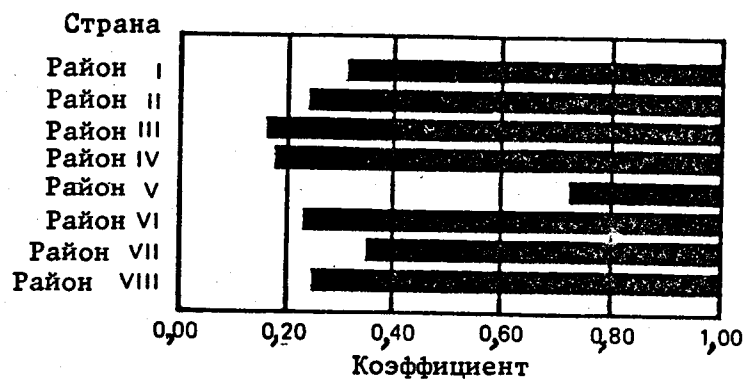
Примечание: Составлено на основе данных по развитой стране. См. примечание к рис. I.

a/ При наличии соответствующих данных каждый показатель следует рассматривать отдельно для городских и сельских районов и для различных крупных социально-экономических групп в рамках отдельных стран.

b/ Возрастная (ые) группа (ы) определяется в соответствии с конкретными потребностями каждой страны.

/...

Диаграмма III. Коэффициенты соотношения показателей  
самостоятельности (женщины/мужчины) в  
зависимости от района страны



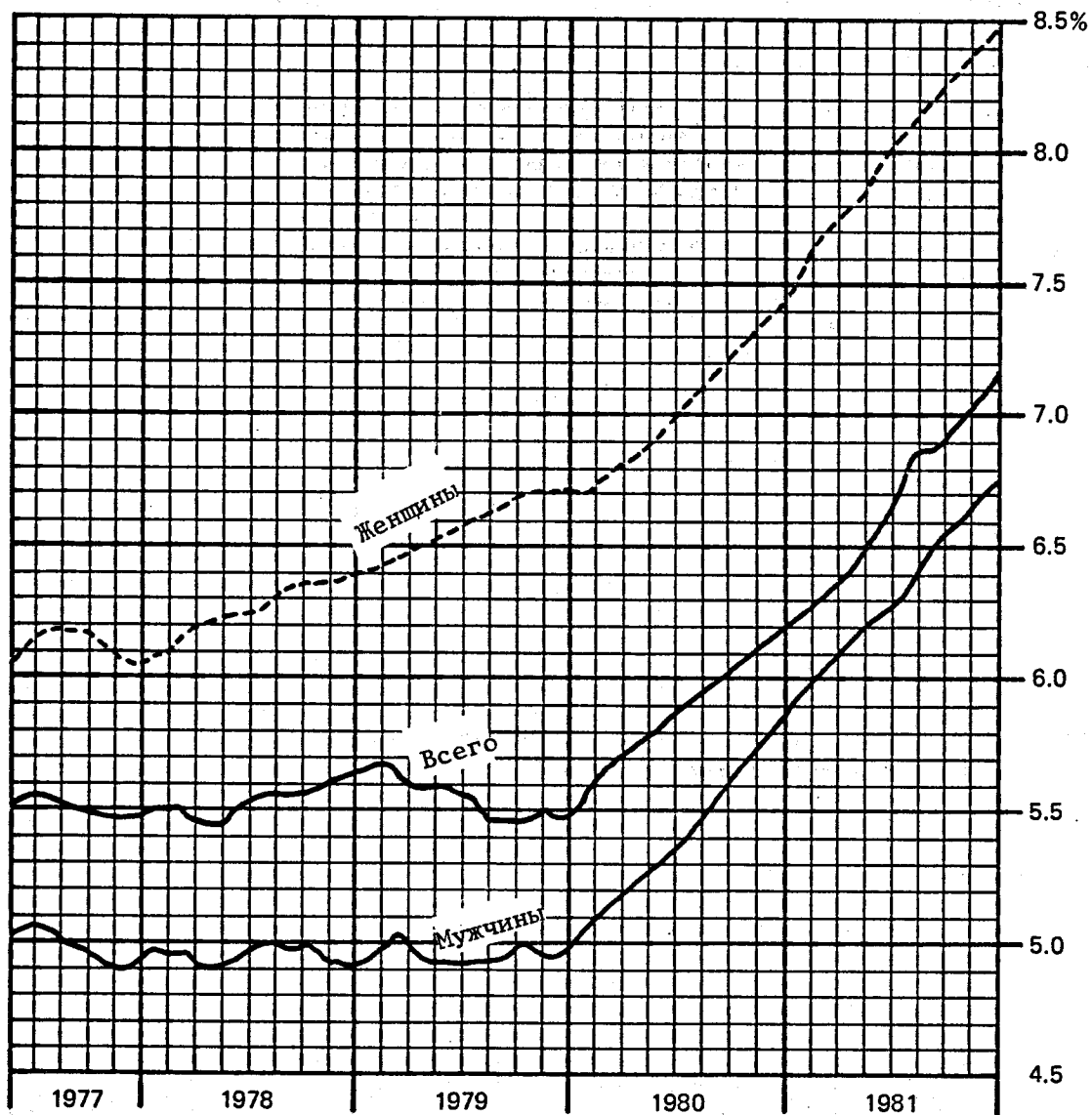
Примечание: Составлено на основе данных по развивающейся стране.  
См. примечание к диаграмме I.

/...

Диаграмма IV. Доля безработных в гражданском самодеятельном населении, 1977-1981 годы



Доля безработных (мужчин и женщин) в гражданском самодеятельном населении, 1977-1981 годы



Примечание: Составлено на основе данных по развитой стране.  
См. примечание к диаграмме I.

## В. Вспомогательные показатели

98. Выход на рынок труда и получение работы является первым этапом процесса обретения долгосрочной позиции, приемлемой в плане вознаграждения и использования квалификации. Характерной чертой рынков труда во многих странах на всех этапах развития является разделение мужчин и женщин в плане отраслей их работы и их профессий. Разрыв между заработной платой или доходом мужчин и женщин, который был отмечен во многих странах, в значительной степени обусловлен этим разделением. Например, хотя доля женщин в некоторых профессиях, где женщины традиционно не были представлены (таких, как профессии адвоката, судьи и специалиста по компьютерам), и значительно возросла, тем не менее, по данным, имеющимся за последние годы, в Соединенных Штатах в 1978 году 68,5 процента работающих женщин были все еще заняты традиционно женской работой. Такое положение не претерпело значительных изменений с 50-х годов. Наиболее крупной профессиональной группой женщин была и остается категория конторских служащих, в число которых входят машинистки, клерки и секретари.

99. Для контроля за наличием, а также увеличением или уменьшением разделения по признаку пола в характере работы и в отраслях хозяйства требуется подробная группировка профессиональных категорий по признаку пола. Группировка в более крупные категории в данном случае не принесет особой пользы, поскольку такая группировка скрывает разделение, имеющее место в конкретных профессиях. Например, в категорию "профессиональных и технических работников" в Соединенных Штатах включаются такие, главным образом, женские профессии, как медицинские сестры, аптекари и учителя начальных школ, а также такие, в основном, мужские профессии, как юристы, бухгалтеры и специалисты в области компьютеров. В таблице 10 иллюстрируются формы описания профессиональной концентрации и разделения в странах, где имеется подробная информация о профессиональной и отраслевой структуре по признаку пола.

100. Помимо вышеуказанных показателей, данные переписей и обследований по большинству развитых и многим развивающимся странам позволяют построить "индекс профессионального разделения". Уровень детализации профессиональной структуры зависит от систем данных отдельных стран. Международная стандартная классификация профессий (МСКП) на уровне мелких групп, состоящая из 84 категорий и показанная в приложении III ниже, является одной из основ для подобного анализа; однако более желательным является более детальная группировка, имеющаяся во многих странах.

101. Индекс разделения, который предстоит использовать, можно представить в виде простого индекса несходства, который легко вычислять и расшифровывать 44/. Этот индекс представляет собой сумму разностей процентной доли самостоятельного мужского и самостоятельного женского населения в каждом профессиональном классе, разделенную

/...

Таблица 10. Административные показатели концентрации по профессиональным группам и отраслям

А. <u>Общая занятость в гражданских отраслях и занятость в зависимости от отрасли и пола</u>		Март 1972 года	Март 1978 года
Общая занятость	Всего Мужчины Женщины	4 630 400 66% 34%	4 930 900 63% 37%
Добывающая промышленность	Всего Мужчины Женщины	75 100 93% 7%	77 100 92% 8%
Обрабатывающая промышленность	Всего Мужчины Женщины	I 303 300 73% 27%	I 164 400 75% 25%
Производство электроэнергии, газа и водоснабжение	Всего Мужчины Женщины	99 700 91% 9%	105 000 91% 9%
Строительство	Всего Мужчины Женщины	396 400 95% 5%	359 100 94% 6%
Оптовая и розничная торговля	Всего Мужчины Женщины	916 300 59% 41%	983 100 58% 42%
Транспорт и складское хозяйство	Всего Мужчины Женщины	257 000 87% 13%	271 900 86% 14%
Связь	Всего Мужчины Женщины	116 300 77% 23%	125 600 76% 24%
Финансы и страхование	Всего Мужчины Женщины	374 300 54% 46%	413 500 48% 52%

/...

Таблица 10 (продолжение)

А. <u>Общая занятость в гражданских отраслях и занятость в зависимости от отрасли и пола</u>		Март 1972 года	Март 1978 года
Государствен- ное управление и оборона	Всего Мужчины Женщины	193 700 68% 32%	249 600 62% 38%
Коммунальное обслуживание	Всего Мужчины Женщины	629 400 39% 61%	873 300 37% 63%
Служба отдыха и досуга	Всего Мужчины Женщины	253 600 40% 60%	292 000 42% 58%
В. <u>Доля женщин в общем числе работающих, по основным профессиональным группам</u>		1970 год	1960 год
Всего занятых		37,7	33,3
Профессиональные и технические работники		38,6	36,2
Управленческие и административные работники (за исключением сельского хозяйства)		15,9	15,6
Торговые работники		43,1	39,8
Канторские работники		74,6	67,8
Ремесленники и работники смежных специальностей		3,3	2,6
Производственные работники		30,9	27,9
Несельскохозяйственные рабочие		3,7	2,3
Работники частных хозяйств		97,4	98,5
Прочие работники сферы обслуживания		60,2	53,5
Фермеры и управляющие сельскохозяйственных предприятий		4,6	3,9
Сельскохозяйственные рабочие и служащие		32,4	35,3

Таблица 10 (продолжение)

**С. Женщины - представители отдельных профессиональных и технических групп**

<b>Профессия</b>	<b>Общая занятость</b>	<b>Доля женщин в числе занятых</b>
<b>Всего профессиональных и технических работников</b>	<b>14 245</b>	<b>42,7</b>
Бухгалтеры	975	30,1
Специалисты по компьютерам	428	32,1
Промышленные инженеры	206	8,7
Адвокаты и судьи	499	9,4
Библиотекари	187	84,5
Ученые в области естественных и физических наук	273	17,9
Врачи	424	11,3
Медсестры	1 112	96,7
Учителя начальной школы	1 304	84,0
Учителя средней школы	1 154	51,6
Социологи	82	2,4
Летчики	69	1,4

/...

на два. Эта процедура подразумевает расчет разностей процентной доли мужчин и женщин в соответствующих профессиональных категориях. Затем эти разности суммируются независимо от знака, а сумма делится на два. Общая формула такова:

$$\text{Индекс разделения (несходства)} = \frac{1}{2} m_{iy} - f_{iy},$$

где

$m_{iy}$  = процент мужского самостоятельного населения в профессиональной группе "i" в году "y", и

$f_{iy}$  = процент женского самостоятельного населения в профессиональной группе "i" в году "y".

Данный индекс имеет область значения от 0 до 100, причем 0 представляет собой полную интеграцию, а 100 - полное разделение. Значение индекса указывает на процент мужчин или женщин, которым нужно изменить свою работу, с тем чтобы профессиональное распределение мужчин и женщин было аналогичным. При этом подразумевается не необходимость полной схожести этого распределения, а лишь определение степени его различия.

102. Хотя данный индекс и является простым, у него есть определенные недостатки - особенно то, что в нем не учитываются относительные размеры каждой категории. На значение этого индекса оказывает влияние число профессиональных категорий в распределении и относительные размеры каждой из них, а также значение разностей доли мужчин и женщин в каждой категории. Следовательно, сопоставления во времени и между государствами или подгруппами должны базироваться на аналогичных схемах профессиональной классификации. Что касается разделения мужчин и женщин в конкретной стране, значение индекса здесь зависит, например, от профессионального распределения и доли мужчин и женщин в каждой профессиональной категории. Изменение относительно размера профессиональных групп или полового состава отдельных профессий приводит к изменению значения индекса. Был предложен также альтернативный индекс, в котором взвешиваются отклонения от единицы, соответствующей доле всего самостоятельного населения в каждой категории 45/. Этот показатель не рекомендуется здесь, поскольку, хотя он и был исчислен по некоторым странам, он также не лишен определенных недостатков. В частности, на него оказывает влияние число категорий. Он требует дополнительной экспериментальной доработки, а также большей статистической обоснованности, чем простой индекс несходства, однако в будущем он может оказаться полезным с точки зрения модификации этого индекса.

103. Для ряда развитых стран мог бы быть использован еще один индекс. Он представляет собой сопоставление числа мужчин и женщин в самостоятельном населении в соответствии с системой баллов, начисляемых за статус профессии. С 60-х годов в Канаде, Соединенных Штатах

/...



Америки, Соединенном Королевстве и других странах была проведена значительная работа по развитию большой системы в отношении статуса профессий или их более подробной разбивке, по которым приводятся данные в переписях 46/.

104. Можно предложить также несколько дополнительных показателей: например, показатель средней продолжительности трудовой жизни. Во многих государствах в настоящее время производится расчет вероятной продолжительности жизни при рождении на базе статистических данных, получаемых при помощи надежных систем регистрации рождений и смертей или на основе оценок возрастных коэффициентов смертности, разрабатываемых при использовании неполных данных. Социальные показатели в других областях, особенно в области образования и самодеятельности населения, могут быть получены на основе временных рядов вероятной продолжительности жизни при рождении 47/. В тех странах, где имеются надежные оценочные данные средней продолжительности жизни, для исследования изменений в трудовой деятельности на протяжении всей жизни можно использовать коэффициенты выживаемости. Например, можно осуществлять оценку вероятной продолжительности периода экономической активности для сопоставления с показателем вероятной продолжительности жизни. При вычислении этого показателя по одной из стран, в которой средняя продолжительность жизни мужчин составляет 68,5 года, было установлено, что средняя продолжительность периода экономической активности равна 45,1 года, и, следовательно, 23,4 года представляют собой средний период иждивенчества.

105. Как отмечено в издании "К созданию системы социальной и демографической статистики" ("Towards a System of Social and Demographic Statistics"), "средняя продолжительность трудовой жизни представляет собой показатель фактической продолжительности трудовой деятельности из того периода трудовой жизни, который обычно определяется продолжительностью в 50 лет, от 15 до 64 лет" 48/. Средняя продолжительность трудовой жизни является полезным показателем структуры занятости, а также возможностей в сфере доходов и обеспеченности. Этот показатель может быть менее полезным для оценки положения женщин во многих странах, где они в течение их трудовой жизни много раз изменяют свое положение в самодеятельном населении: входят в эту категорию или исключаются из нее. Эти притоки в категорию самодеятельного населения и оттоки из нее можно проследить на основе рядов лиц, поступающих в эту категорию и покидающих ее, в тех странах, где подобные данные имеются 49/.

106. Имеющиеся статистические данные, касающиеся положения женщин в сельском хозяйстве, также требуют разработки в плане получения сведений о доступе женщин к земле, информации и услугам, а также об их участии в тех видах деятельности, которые способствуют улучшению их положения. В документе, подготовленном Продовольственной и сельскохозяйственной организацией Объединенных Наций (ФАО), указывается, что для описания роли женщин в сельском хозяйстве в

развивающихся странах может использоваться система административного учета 50/. Например, данные, имеющиеся обычно в архивах министерств сельского хозяйства, могут быть использованы для получения коэффициента половой структуры состава работников аграрного комплекса, а показатель доли женщин в сельских кооперативах может быть получен на основе данных, имеющихся обычно в министерствах кооперативов. Таковы показатели, которые могут быть ценными и полезными для конкретных стран, где подобные данные имеются; однако редкая публикация этих данных указывает на то, что во многих странах они могут быть и недоступны. Как бы то ни было любая из нескольких комбинаций показателей, описанных выше, даст достаточную картину того, каково положение мужчин и женщин на рынках труда в отдельных странах.

## VIII. ЗДОРОВЬЕ, МЕДИЦИНСКОЕ ОБСЛУЖИВАНИЕ И ПИТАНИЕ

107. Как указано в докладе Организации Объединенных Наций о ходе работы в области определения социальных показателей на национальном и международном уровнях, "критерии предполагаемой продолжительности жизни и детской смертности относятся к наиболее широко используемым социальным показателям условий жизни по причине их очень широкой распространенности и сопоставимости в международном плане с большинством других показателей и их общепризнанной взаимосвязи с уровнями жизни" 51/. Даже в тех случаях, когда у исходных данных имеются недостатки, иногда можно осуществлять достаточно точные оценки. Однако, хотя подобные оценки могут быть вполне достаточными для отражения тенденций и структур, они все же могут быть неудовлетворительными для анализа тенденций распределения и различий в рамках отдельных стран. Некоторые из данных проблем отмечаются в разделе А ниже; иллюстративные показатели рассматриваются в разделе В.

### А. Статистика смертности и заболеваемости

108. Общие коэффициенты смертности зачастую являются единственными получаемыми статистическими данными, касающимися смертности, и поэтому они часто используются в качестве показателей состояния здоровья населения страны. Тем не менее общеизвестно, что они отражают скорее не уровень здоровья населения, а уровень фертильности и возрастную структуру населения. Вследствие этого "здоровые страны", такие, например, как Швеция, имеющие высокий показатель средней продолжительности жизни и соответственно значительную долю пожилого населения, вполне могут иметь относительно высокий коэффициент смертности. И все же те страны, в которых имеются сравнительно точные системы отчетности по признаку возраста и пола, хотя бы по городским районам, могут счесть полезным разработку показателей на основе этих данных. Коэффициент соотношения женской и мужской смертности, особенно в наиболее молодых возрастах, может, например, свидетельствовать о различии в уходе за новорожденными мальчиками и девочками и детьми младшего возраста. Подобные показатели требуют тщательной оценки источников данных, из которых они получаются.

109. Некоторые государства пользуются, главным образом, данными о смертности, получаемыми на основе переписей и обследований. К оценкам на основе этих источников необходимо подходить крайне осторожно, поскольку в переписях и обследованиях присутствуют ошибки, связанные с ответами опрашиваемых, имеются проблемы охвата и т.п. В плане обследований смертность является сравнительно редким фактом, и даже если опрашиваемые дают точные сведения, то для получения значительного числа фактов требуется очень большая выборка. Сомнения могут вызывать и непосредственные данные обследований по вопросу о детской

/...

смертности, поскольку подобные данные требуют точной информации о времени биографических фактов, что представляется весьма трудным делом при проведении опросов во многих развивающихся странах.

II0. Поскольку показатель средней продолжительности жизни основан на возрастных данных о смертности, использование подобного показателя ограничивается странами, имеющими надежную систему отчетности. Оценки, получаемые на основе моделей, являются ценными для вынесения обоснованных суждений в отношении общих условий и тенденций, однако они менее полезны для сопоставительного анализа различий в смертности по признаку пола, поскольку большинство моделей строится на основе стереотипных посылок, связанных с полом.

II1. Данных для получения показателей заболеваемости, включая инвалидность и временную утрату трудоспособности, еще меньше, чем данных о смертности. Некоторые административные системы отчетности предоставляют статистические данные о заразных и инфекционных заболеваниях, могут иметься отдельные сведения и о других заболеваниях. Обычно они не являются всеобъемлющими и достаточно систематизированными для использования их в качестве базы для социальных показателей. Многие страны используют обследования домашних хозяйств для сбора данных о состоянии здоровья и питании. Некоторые собирают также данные о пользовании больницами и посещениях врачей, хотя их адекватность в качестве исходных данных для социальных показателей весьма дискуссионна. Каждая страна должна тщательно оценивать свои собственные источники.

II2. Несколько международных учреждений также работают над усовершенствованием статистических данных о здоровье и питании. ФАО периодически подготавливает Всемирное продовольственное обследование, которое включает оценку продовольственного положения в мире и дает показатели уровней и структуры потребления продовольствия вместе с количественными оценками масштабов недоедания. Однако данные о питании редко имеются в разбивке по полу и возрасту. Всемирная организация здравоохранения (ВОЗ) разработала методы оценки состояния здоровья, в том числе схемы роста, для развивающихся стран. ВОЗ предприняла также исследование показателей, которые могут быть использованы для контроля и оценки "Глобальной стратегии - Здоровье для всех к 2000 году", на национальном, региональном, а также глобальном уровнях 52/. Продолжающееся усовершенствование и упрощение методов, а также более широкое увеличение и частое обследование домашних хозяйств должны способствовать расширению и улучшению данных для показателей по этим областям в 80-х годах по сравнению с прошлыми периодами.

#### В. Иллюстративные показатели

II3. Несмотря на недостатки, отмеченные выше, многие государства могут на основе имеющихся данных разработать один или более из следующих предлагаемых показателей:

/...

- а) коэффициент отношения детской смертности на 1 000 родившихся девочек к детской смертности на 1 000 родившихся мальчиков;
- б) отношение коэффициента смертности детей женского пола в возрасте от 1 до 4 лет к коэффициенту смертности детей мужского пола в возрасте от 1 до 4 лет;
- с) средняя продолжительность предстоящей жизни женщин при рождении по сравнению со средней продолжительностью предстоящей жизни мужчин при рождении;
- д) коэффициент материнской смертности;
- е) процент живорожденных детей весом менее 2 500 грамм;
- ф) процент родов, принятых подготовленным персоналом;
- г) составление таблиц зависимости веса от возраста для детей мужского и женского пола в возрасте до 5 лет. Индекс относительной "нормы";
- h) ежедневное потребление калорий и/или животных жиров на душу населения по признаку пола для стран, имеющих подобные оценки в зависимости от пола;
- и) относительные доли мужчин и женщин, которым сделаны прививки против конкретных заболеваний (дифтерии, столбняка, коклюша, кори, полиомиелита и туберкулеза);
- j) процент имеющихся больничных коек в медицинских учреждениях, использованных в течение года мужчинами и женщинами по причине заболеваний, помимо беременности и родов;
- к) доля мужчин и женщин, временно утративших трудоспособность в связи с указанными выше заболеваниями;
- l) среднее число дней нетрудоспособности в году для мужчин и женщин;
- м) доля мужчин и женщин, посещающих различных врачей или службы здравоохранения.

/...

## IX. ПОКАЗАТЕЛИ В ДРУГИХ ОБЛАСТЯХ

II4. Показатели, приведенные в предыдущих разделах, удовлетворяют всем следующим критериям:

а) они концептуально значимы для понимания в целом положения женщин по сравнению с положением мужчин в различных странах;

б) они являются сопоставимыми в том смысле, что, по крайней мере, некоторые из них одинаково используются на практике, и в них оцениваются приблизительно одни и те же аспекты в преломлении к разным частям каждой страны;

с) они являются действенными в том смысле, что они оценивают строго определенные моменты, а не прочие смежные условия;

д) в значительном ряде стран имеется база относительно точных и надежных данных, что делает возможным их использование для разработки показателей во многих странах.

Кроме того, несмотря на наличие некоторых проблем, подробно рассмотренных в каждой из глав выше, они, в целом, могут использоваться для сопоставлений на внутринациональном и межнациональном уровнях.

II5. Обзор изданных статистических серий за 70-е годы позволяет сделать вывод о том, что на основе имеющихся во многих странах данных можно построить ряд других показателей, касающихся положения женщин. Однако комплекс вышеупомянутых данных не удовлетворяет всем указанным выше критериям. Они не являются сопоставимыми по целому ряду стран; кроме того, во многих странах они могут быть ненадежными или не настолько концептуально значимыми, как статистика трудовых ресурсов, образования и семьи и домашнего хозяйства. Среди областей, по которым международные статистические данные недостаточны или выпускаются нерегулярно, но которые при наличии данных на национальном уровне могут предоставить полезные показатели, можно назвать следующие: доход и заработная плата, участие в политической жизни и свобода личности, а также урбанизация и миграция. Конкретные показатели, касающиеся этих областей, описываются в данной главе, однако они не включены в полном объеме в приложение I.

### A. Доход и распределение дохода

II6. Несмотря на то, что почти каждое государство проявляет большой интерес к статистическим данным, касающимся дохода, до сих пор не имеется соответствующей концептуальной или эмпирической основы для проведения сопоставлений распределения дохода на международном уровне 53/. В одном из проведенных анализов сделаны следующие выводы:

/...

Состояние статистики распределения дохода не позволяет на сегодняшний день составлять таблицы, в которых бы приводилась сопоставительная классификация стран на основе общих индексов равенства/неравенства и в которых как бы устанавливалась их международная качественная градация...

Для сопоставления данных, относящихся к разным периодам, в рамках отдельных стран имеется больше оснований; однако являются ли эти основания достаточными - вопрос спорный 54/.

II7. Данные о заработной плате страдают многими из тех же недостатков, которые присущи данным о доходах; однако в странах с достаточно полными статистическими системами данные о заработной плате могут, по крайней мере, использоваться для сопоставлений различных периодов в рамках отдельных стран. Потребность в таких сопоставлениях все более возрастает.

II8. Многие государства ратифицировали Конвенцию I00 Международной организации труда (1951 год), призванную обеспечить равное вознаграждение за труд равной ценности. Многие государства приняли также законы о равной оплате. Следовательно, существует заинтересованность в контроле за различием в оплате труда мужчин и женщин, а также различных социально-экономических групп, представляющих интерес для конкретных государств. Где бы подобные сопоставления ни делались, везде наблюдаются значительные различия в средней оплате труда мужчин и женщин 55/. В соответствии с достаточно сопоставимыми данными об оплате труда работников, занятых полный рабочий день, по 17 странам, размеры оплаты женского труда колеблются в пределах 55 и 85 процентов от размеров оплаты мужского труда 56/. Предлагается, чтобы этот показатель и впредь использовался в соответствующих странах, а также чтобы продолжалось исследование методов включения в этот показатель работников, занятых неполный рабочий день, всех секторов экономики, а также работников мелких учреждений, которые в настоящее время не учитываются в статистике оплаты труда. В любой показатель, касающийся равной оплаты труда, необходимо также включать данные о возрастной и профессиональной структуре. Цель этого мероприятия заключается в том, чтобы определить род занятий мужчин и женщин в каждом государстве и степень экономической отдачи их деятельности.

II9. Помимо показателей различия в оплате труда по признаку пола, в число прочих показателей, характеризующих неравенство по признаку пола в самодеятельном населении, входят: показатели охвата схемами социального обеспечения, охвата схемами государственного или частного страхования, а также наличие отпусков по беременности и родам и других видов отпусков; а для женщин, не входящих в категорию самодеятельного населения, - показатели источников дохода, помимо заработной платы, то есть данные по социальным пособиям, пенсиям,

/...

ренте, процентам, льготам и т.д. Поэтому, хотя у большинства стран может и не иметься подобных данных, для тех стран, которые осуществляют сбор статистических данных о доходах и заработной плате или которые рассматривают вопрос о сборе этих данных, предлагаются следующие показатели:

- а) соотношение средней оплаты труда женщин, занятых полный рабочий день, и оплаты труда мужчин, занятых полный рабочий день, в процентном выражении (по возможности по отраслям хозяйства и профессиям);
- б) соотношение доли экономически активных женщин и доли мужчин этой же категории, охваченных системами социального обеспечения;
- с) соотношение доли работающих женщин и доли работающих мужчин, охваченных системами государственного или частного страхования;
- д) соотношение доли работающих женщин и доли работающих мужчин, имеющих право на ежегодный оплачиваемый отпуск;
- е) доля работающих женщин, имеющих право на оплачиваемый отпуск по беременности и родам;
- ф) коэффициент соотношения доли мужчин и женщин, получающих пособия в рамках социальной помощи.

I20. Особенно важно в этой области следить за тенденциями во времени. В качестве одного из способов такого наблюдения предлагается графический метод.



## В. Сельское, городское население и миграция

I21. Перемещение населения из сельских районов в городские и последствия урбанизации являются такой областью общественной жизни, которая вызывает глубокое беспокойство. Тенденция, связанная с миграцией из села в город, затрагивает и положение женщин, независимо от того, остаются ли они в сельских районах, в то время как мужчины перемещаются в городские центры, или, как в некоторых странах, они сами перемещаются в городские центры 57/. Миграция женщин в городские районы в Латинской Америке нашла должное отражение в документах, однако это явление представляется характерным и для многих других районов мира. Схожие тенденции можно обнаружить в совершенно различных странах: Береге Слоновой Кости, в Эфиопии, в Перу и Бразилии 58/.

I22. Женщины-мигранты являются группой, которая находится в особенно неблагоприятном положении, поскольку они часто имеют относительно невысокий уровень образования или трудового опыта, который позволял бы им обеспечивать себя в новых условиях городской жизни, а также поскольку они, как женщины, имеют сравнительно бедные возможности в отношении стабильной занятости. Если же они работают, то чаще всего в периферийных отраслях экономики, занимаясь такой деятельностью, как домашнее обслуживание, проституция или неквалифицированный труд, и практически не имеют возможности для улучшения своего положения. Они должны также приспосабливаться к новой форме поведения и социальной организации, соответствующей городской, а не сельской жизни. Вследствие этого важно иметь показатели, которые отражали бы степень концентрации женщин в городских районах и которые описывали бы некоторые аспекты условий их жизни в этих районах.

I23. Таким образом, в любом конкретном обществе полезно иметь сведения, например, о соотношении доли мужчин и женщин в городских районах, о концентрации населения по возрастным группам в городских районах, о том, у какого количества женщин-мигрантов имеются мужья и дети, в каких областях экономики они осуществляют деятельность, а также какова доля женщин, являющихся единственными кормильцами своей семьи. В число показателей, которые могут осветить данные аспекты общественной жизни и которые могут быть разработаны на основе переписей и других официальных данных, входят следующие:

а) процент мужчин и женщин, проживающих в городских районах, и, возможно, показатель половой структуры городского населения в возрасте от 15 до 49 лет;

/...

б) показатели семейного положения и фертильности женщин, мигрирующих в городские районы, в сопоставлении с мужчинами-мигрантами и постоянно проживающими здесь мужчинами и женщинами;

с) типы работы, выполняемой лицами, проживающими в городских районах, а также мужчинами и женщинами, мигрирующими в городские районы;

д) образовательный уровень мужчин и женщин, длительное время проживающих в городских районах, а также женщин и мужчин-мигрантов;

е) соотношение доли хозяйств, возглавляемых женщинами-мигрантами, и доли хозяйств, возглавляемых женщинами, длительное время проживающими в городских районах.

124. В этой области данные переписей населения крайне ограничены. Во многих странах в процессе переписей не осуществляется сбора данных о миграции; в других же имеются данные о месте рождения или месте жительства в текущий момент, но не имеется данных о месте жительства за определенный непосредственно предшествующий период (например, за пять лет). Кроме того, имеющиеся данные не дезагрегированы по признаку возраста, пола или семейного положения, что требуется для вышеуказанных показателей. Невозможно также определить, мигрировали бы женщины самостоятельно или же они сопровождали мужей и семьи. Уже после миграции, например, может иметь место брак или развод. Некоторые авторы предложили возможный способ оценки миграции в городских и сельских районах путем сопоставления их фактической и ожидаемой возрастно-половой структуры 59/. Этот способ может быть пригоден для тех стран, которые имеют надежные и точные данные по признаку пола, возраста и места жительства по состоянию на два момента во времени; однако многие страны подобных данных не имеют. Для стран, имеющих необходимые данные, предлагаются также следующие индексы:

а) число лиц, проживающих в городских районах, в зависимости от пола и коэффициент половой структуры (число мужчин на 100 женщин) городского населения в возрасте от 15 до 49 лет;

б) общий коэффициент внутренней миграции. В тех странах, где мигранты группируются по признаку возраста, пола и по географическим районам и где они могут быть комплексно классифицированы по месту жительства в городских и сельских районах на момент рождения и фактического проживания, общие коэффициенты внутренней миграции по признаку пола для крупных регионов или городов служат указанием степени и направления мобильности населения в целом, а также мужчин и женщин в отдельности. Однако важно отметить, что относительно небольшое число стран имеет подобную информацию.

/...

Рассмотрение подобных данных, а также методов и моделей оценки чистой миграции приводится в издании "К созданию системы социальной и демографической статистики" ("Towards a System of Social and Demographic Statistics");

с) показатели занятости (по признаку пола), образования (по признаку пола), типов хозяйств, касающиеся различных категорий мигрантов и лиц, длительное время проживающих в городских районах, могут быть получены на основе совокупности микроданных, разрабатываемых на базе переписей в тех странах, где в переписи включаются ключевые вопросы о миграции и месте жительства.

I25. Как отмечено выше, в большинстве стран имеются лишь ограниченные данные в отношении миграции, получаемые обычно на основе переписей или обследований, хотя некоторые страны для оценки миграции используют и другие источники данных. Поэтому каждая страна должна использовать любые источники, дающие наилучшие показатели. Кроме того, каждая страна должна уделять особое внимание тем типам мигрантов, которые имеют наибольшее значение для ее собственных условий. Для многих стран таковыми являются лица, перемещающиеся из сельских в городские районы. Однако для некоторых таковыми могут быть лица, перемещающиеся в рамках сельских районов, в рамках городских районов, или же международные мигранты. Каждый тип перемещения порождает ряд проблем, присущих именно ему, как для женщин, так и для мужчин. Цель заключается в сопоставлении чистых показателей прироста и сокращения числа мужчин и женщин, а также в определении последствий любого рода различий для разработки политики.

#### С. Юридические права и политические полномочия

I26. Во многих государствах имеются юридические и/или конституционные гарантии равенства полов. В число этих гарантий входит множество национальных мер, направленных на обеспечение участия женщин в социальной, экономической и политической жизни государства, а также влияния женщин на эти стороны жизни. Ряд показателей, касающихся положения женщин, может быть получен на основе административной отчетности, связанной с нормами всеобщего избирательного права и права на голосование, с системой регистрации членства в политических партиях и правовыми гарантиями равенства прав. В тех странах, где имеются точные и надежные статистические данные регистрации избирателей, ведутся обследования участников избирательных кампаний и/или партийные записи, на их основе могут быть разработаны один или более из следующих показателей 60/:

а) доля женщин в общем числе зарегистрированных избирателей;

/...

б) процент зарегистрированных избирателей, голосовавших на последних выборах, по признаку пола, а также коэффициент соотношения избирателей-женщин и избирателей-мужчин;

с) число женщин, занимающих государственные должности или активно участвующих в главных политических партиях, по сравнению с числом мужчин;

д) доля женщин в общем числе кандидатов на государственные посты в период проведения последних выборов;

е) доля женщин в (национальных, региональных, местных) парламентских органах;

ф) доля женщин в общем числе главных руководящих сотрудников основных правительственных учреждений.

I27. Были предложены также некоторые прочие показатели участия в социальной и политической жизни 61/. Однако, несмотря на проведение значительной работы в этих областях, в настоящее время широко используется относительно небольшое число показателей, причем обычно лишь в развитых странах.

## РЕЗЮМЕ И ВЫВОДЫ

128. Показатели, представленные в предыдущих разделах, призваны помочь в оценке неравного распределения ресурсов между мужчинами и женщинами, а также различий в положении женщин. Чем больше отдельные государства разрабатывают и регулярно публикуют некоторые из показателей, наиболее соответствующих их собственным условиям, тем больше у них возможностей для точного описания положения женщин в важных областях общественной жизни и для контроля за изменениями в этом положении. Кроме того, это дает возможность оценивать прогресс, достигаемый в рамках отдельных государств, и сопоставлять его на международном уровне.

129. Улучшение положения женщин тесно связано с другими общественными целями и задачами, особенно с теми, которые направлены на уменьшение нищеты и удовлетворение основных потребностей в рамках общества. Действительно, улучшение положения женщин может явиться главным путем повышения общего уровня жизни в обществе. Было указано, что в Индии, например, "эффективным средством улучшения распределения доходов является увеличение доли женщин, имеющих традиционные и современные профессии, а также исполнение существующих законов в области оплаты труда. Это автоматически повысит уровень чистых доходов более бедных слоев населения" 62/.

130. Предлагается, чтобы любое национальное статистическое бюро или другая организация, занимающаяся подготовкой показателей по положению женщин:

а) разрабатывали показатели, которые отражали бы положение женщин и описывали бы положение женщин по сравнению с положением мужчин;

б) избегали использования комплексных индексов по положению женщин, за исключением особых обстоятельств;

в) по возможности дезагрегировали данные по значительным социально-экономическим группам, а также в зависимости от места жительства в сельских и городских районах. Хотя, может быть, это и трудно сделать на основе имеющихся данных, тем не менее дезагрегирование является необходимым для большинства мероприятий в области анализа и планирования. Возможно, данные официальных переписей, обследований и систем регистрации следует дополнять данными индивидуальных исследований конкретных групп или районов.

131. Помимо указанных выше методологических принципов, предлагается также в любой минимальный перечень основных показателей включать:

а) некоторые данные, отражающие участие в экономической деятельности, например, показатель занятости в современном секторе, доля лиц, получающих заработную плату, во всем населении, а также показатель профессионального разделения;

/...

- б) некоторые показатели грамотности и образовательного уровня;
- в) некоторые показатели положения в семье или домашнем хозяйстве.

Прочие показатели могут быть различными и отражать конкретные потребности и интересы страны, доступность данных, а также предполагаемые методы использования показателей, касающихся положения женщин.

132. Женщины, составляющие половину населения, могут делать и делают огромный вклад в процесс развития во всех государствах. Отсутствие необходимой статистической информации делает незаметным их вклад на текущем этапе и скрывает препятствия, стоящие на пути содействия росту их вклада в процесс развития в будущем. В настоящем документе предлагаются способы использования данных существующих статистических систем для описания положения женщин по отношению к положению мужчин в главных областях общественной жизни. Группа экспертов по усовершенствованию статистических данных и показателей, касающихся положения женщин, обсудившая данный доклад на своем совещании в апреле 1983 года, сделала несколько рекомендаций в отношении последующих мероприятий. В этих рекомендациях охватываются такие вопросы, как способы увязывания анализа данных с установлением порядка очередности удовлетворения потребностей женщин на национальном уровне, необходимые методологические исследования, способы расширения национальных мероприятий по сбору и обобщению данных, а также потребности в соответствующем техническом сотрудничестве 63/. В качестве первоочередных мероприятий совещание рекомендовало, чтобы Статистическое бюро Секретариата Организации Объединенных Наций и Международный учебный и научно-исследовательский институт Организации Объединенных Наций по улучшению положения женщин сотрудничал с национальными статистиками и пользователями данных, а также с соответствующими международными группами в целях:

а) развития национальных и региональных семинаров, которые бы выявляли и устанавливали порядок очередности мероприятий по отбору показателей в плане учета потребностей женщин в конкретных странах. На этих семинарах можно было бы также осуществлять обучение пользователей данных и статистиков анализу различий по признаку пола в областях, имеющих ключевое значение;

б) содействия разработке новых или усовершенствованных концепций и методов с целью их использования в будущих национальных мероприятиях по сбору данных путем исследований, экспериментов и обмена информацией;

в) разработки учебных материалов и технической документации, необходимой для семинаров, национальных статистиков и других лиц, заинтересованных в усовершенствовании статистических данных и показателей положения женщин;

/...

а) поощрения полного учета потребностей в данных о положении женщин в процессе осуществления таких проводящихся в настоящее время национальных мероприятий по сбору данных, как переписи и обследования;

е) развитие взаимодействия между национальными и международными специалистами на регулярной основе;

г) содействия использованию имеющихся архивов данных в деле разработки новых таблиц имеющихся данных.

133. Очевидно, что рекомендации Группы экспертов претенциозны. Тем не менее они представляют собой меры, необходимые для получения полного потока актуальных, своевременных и надежных данных, которые требуются национальным директивным органам и широкой общественности каждой страны для оценки положения женщин. Очевидно, что наличие соответствующих статистических данных и показателей положения женщин не гарантирует ликвидации законов, политики и практики, ставящих женщин в невыгодное положение. Однако наличие подобных статистических данных и показателей, которые оценивают в количественном выражении, с одной стороны, особые преимущества мужчин по сравнению с женщинами, а с другой - прогресс в плане достижения равенства, способно создать соответствующие стимулы для разработки политики и программ, а также для изменения общественных представлений. Настоящий документ, в котором основное внимание уделяется, возможно, более полному использованию данных, имеющихся в настоящее время в каждой стране, предназначен для оказания помощи национальным пользователям данных и статистикам в закладывании действенного и эффективного фундамента для такого процесса.

### Примечания

1/ Эта работа рассматривается в следующих документах: "Доклад о ходе работы в области определения социальных показателей и аналогичных концепций и классификаций в общих целях на национальном и международном уровнях" (E/CN.3/1983/18), "Доклад о ходе работы в области определения социальных показателей на национальном и международном уровнях" (ST/ESA/STAT/102) и Социальные показатели: Предварительные руководящие принципы и иллюстративные ряды, статистические документы, серия М, № 63 (издание Организации Объединенных Наций, в продаже под № R.78.XVII.8).

2/ См. доклады о ходе работы и предварительные руководящие принципы в отношении социальных показателей, указанные в примечании 1. См. также Исследования в области интегрирования социальной статистики: технический доклад, серия F, № 24 (издание Организации Объединенных Наций, в продаже под № R.79.XVII.4), а также документ К созданию системы социальной и демографической статистики, серия F, № 18 (издание Организации Объединенных Наций, в продаже под № R.78.XVII.8).

3/ В целях более подробного рассмотрения вопроса об определении и использовании социальных показателей см. доклады Организации Объединенных Наций о ходе работы и предварительные руководящие принципы в отношении социальных показателей, указанные в примечании 1, а также документ Совершенствование социальной статистики в развивающихся странах: концептуальная основа и методы, серия F, № 25 (издание Организации Объединенных Наций, в продаже под № R.79.XVII.12), раздел XII.C. См также Kenneth C. Land, "On the definition of social indicators", The American Sociologist, November 1971, pp. 322-325, K.C. Land, "Social indicators: past developments and prospects for the future", IHS - Journal Vol. 6 (1982), pp. 193-220, Wolfgang Glatzer, "International actors in social indicators research", Social Indicators Newsletter (Washington, D.C., August 1981) и Wolfgang Glatzer, "Actors and approaches in social indicators research", документ, подготовленный для десятого Всемирного конгресса социологов (Мехико, август 1982 года).

4/ В целях более подробного рассмотрения см. доклады Организации Объединенных Наций о ходе работы, предварительные руководящие принципы, указанные в примечании 1, и Исследования в области интегрирования социальной статистики ... См. также D.McGranahan, E. Pizarro and Claude Richard, Methodological Problems in Selection and Analysis of Socio-economic Development Indicators, Report No. 79.4 (Geneva, United Nations Research Institute for Social Development, 1979), The OECD List of Social Indicators (Paris, Organisation for Economic Co-operation and Development, 1982) and Glatzer, цит. место и цит. соч.

5/ Доклад Всемирной конференции в рамках Международного года женщины (издание Организации Объединенных Наций, в продаже под № R.76.IV.1), часть первая, глава II, пункт 161.

/...



6/ Доклад Всемирной конференции в рамках Десятилетия женщины Организации Объединенных Наций: равенство, развитие и мир (издание Организации Объединенных Наций, в продаже под № R.80.IV.3 и исправление), глава I, раздел A, пункты 92 и 95.

7/ "Доклад Совета попечителей Международного учебного и научно-исследовательского института по улучшению положения женщин о работе его второй сессии" (E/1982/11), пункт 47 и приложение, пункт 25.

8/ См., например, План действий по вовлечению женщин в процесс развития, принятый для региона Экономической и социальной комиссии для Азии и Тихого океана (Доклад Всемирной конференции в рамках Международного года женщины ..., раздел F), План действий по вовлечению женщин в процесс развития, принятый для региона Экономической комиссии для Африки (там же, раздел G), а также План действий по вовлечению женщин в процесс развития, принятый для региона Экономической комиссии для Западной Азии (E/ECWA/69/Add.1, пункт 57).

9/ См. "Доклад о ходе разработки статистических данных и показателей, касающихся положения женщин" (E/CN.6/1982/7).

10/ С начала 70-х годов было общепризнано, что женщины в развивающихся странах зачастую не только не получают выгод, но могут даже в чем-то проигрывать в результате принятия программ развития. См., например Ester Boserup, Women's Role in Economic Development (London, Allen and Unwin, 1970) и Helen Ware, Women Demography and Development (Canberra, Australian National University, 1981).

11/ Mayra Buvinic, "Introduction", Women and Development: Indicators of Their Changing Role, Socio-economic Studies 3 (Paris, United Nations Educational, Scientific and Cultural Organization, 1981) и Catalina H. Wainerman and Zulma Recchini de Lattes, El Trabajo Femenino en el Banguillo de los Acusados (Mexico, D.F., Oficina Regional, Population Council, 1981).

12/ Указатель по международной статистике (издание Организации Объединенных Наций, в продаже под № R.75.XVII.11) и Указатель по международной статистике, том I (1981 год) (издание Организации Объединенных Наций, в продаже под № R.81.XVII.6).

13/ "Доклад о ходе разработки статистических данных и показателей, касающихся положения женщин" (E/CN.6/1982/7).

14/ В целях обзора источников данных для национальных изданий по социальным показателям см. "Доклад о ходе работы в области определения социальных показателей на национальном и международном уровнях" (ST/ESA/STAT/102), пункты 11-16. Информация об обследованиях домашних хозяйств, связанных конкретно с уровнями жизни, содержится в пункте 13 указанного доклада.

15/ Для конкретизации вопросов, которые были рекомендованы для цикла сельскохозяйственных переписей 1980 года, см. Programme for the 1980 World Census of Agriculture (Rome, Food and Agriculture Organization of the United Nations, 1976). Для технического анализа сельскохозяйственных переписей и аналогичных программ сбора данных в качестве источников статистики сельскохозяйственного населения см. Collecting Statistics on Agricultural Population and Employment, Economic and Social Development Paper No. 7 (Rome, Food and Agriculture Organization of the United Nations, 1978).

16/ Исследовательская деятельность с использованием методов обследований и индивидуальных исследований ведется в настоящее время в Международной организации труда. См. С. Oppong, "A synopsis of seven roles and status of women: an outline of a conceptual and methodological approach", World Employment Programme, Population and Labour Policies Working Paper No. 94 (1980) и С. Oppong and K. Church, "A field guide to research on seven roles of women: focused bibliographies", World Employment Programme, Population and Labour Policies Working Paper No. 106 (1981). Для рассмотрения метода обследований см. R. Anker, "Research on women's roles and demographic changes: survey questionnaires for households, women, men and communities, with background explanations", World Employment Programme, Population Research and Labour Policies Working Document, 1980 R. Anker, "Demographic change and the role of women: a research programme in developing countries", Population and Employment Working Paper No. 69 (1981).

17/ См., например, Принципы и рекомендации в отношении проведения переписей населения и жилого фонда (издание Организации Объединенных Наций, в продаже под № R.80.XVII.8), таблица 2, Handbook of Household Surveys (revised edition), Series F, No. 31 (издание Организации Объединенных Наций, в продаже под № E.83.XVII.13), Methodology and Evaluation of Population Registers and Similar Systems, Series F, No. 15 (издание Организации Объединенных Наций, в продаже под № E.69.XVII.15); Принципы и рекомендации для системы статистического учета естественного движения населения, серия М, № 19 (Rev.1) (издание Организации Объединенных Наций, в продаже под № R.73.XVII.9 и Methodology of Demographic Sample Surveys, Series M, No. 51 (издание Организации Объединенных Наций, в продаже под № E.71.XVII.11). Всеобъемлющее руководство по международным статистическим стандартам и методологическим изданиям содержится в Указателе по международной статистике (1975 год) ... (планируется обновить в томе II издания 1981 года, находящегося в стадии подготовки). Значительная часть этого материала по социально-экономическим областям обобщена в документе Исследования в области интегрирования социальной статистики ... приложение I, а обновленная библиография приводится в пересмотренном варианте Handbook of Household Surveys ...

18. "Стереотипы по признаку пола, дискриминация по признаку пола и национальные системы данных" (ST/ESA/STAT/99).

/...

19/ Там же. См. также Nancy Baster, The Measurement of Women's Participation in Development: The Use of Census Data, DP 1591 (Brighton, England, Institute of Development Studies, 1981), Ingrid Palmer and Ulrike von Buchwald, Monitoring Changes in the Conditions of Women - A Critical Review of Possible Approaches, Report No. 80.1 (Geneva, United Nations Research Institute for Social Development, 1980) и Issues in Federal Statistical Needs Relating to Women, под ред. Барбары Риган, Current Population Reports, Series P 23, No. 83 (Washington, United States Bureau of the Census, 1979).

20/ Имеются в виду недостатки, связанные с понятием и данными о самодеятельном населении. Данные переписей зачастую не позволяют оценивать недоиспользование рабочей силы или включать в эту категорию лиц, безвозмездно работающих в семейных предприятиях и выполняющих такие виды деятельности по самообеспечению, как рубка дров, мелкая торговля и т.п., а это сказывается на женщинах. См., например, Zulma Recchini de Lattes and Catalina H. Wainerman, "Data from censuses and household surveys for the analysis of female labour in Latin America and the Caribbean: appraisal of deficiencies and recommendations for dealing with them" (E/CEPAL/L.206).

21/ См., например, Социальные показатели: предварительные руководящие принципы и иллюстративные ряды ..., Research Data Bank of Development Indicators, vols. I-IV (Geneva, United Nations Research Institute for Social Development, 1976) и Ruth B. Dixon, "Development and sexual inequality: implications for population and human rights", Population and Human Rights, Proceedings of the Symposium on Population and Human Rights, Vienna, 29 June-3 July 1981 (ST/ESA/SER.R/51), part two.

22/ Для дополнительного рассмотрения этих проблем см. Constantina Safilios-Rothschild, Women and Social Policy (Englewood Cliffs, Prentice-Hall, 1974), "Preparation of baseline studies on women in rural household" (Rome, Food and Agriculture Organization of the United Nations, 1981), а также Целесообразность дополнения национальных отчетов и балансов показателями благосостояния: технический доклад, серия F, № 22 (издание Организации Объединенных Наций, в продаже под № R.77.XVII.12).

23/ См. "Официальные отчеты Экономического и Социального Совета, шестьдесят вторая сессия, Дополнение № 2 (E/5910), пункт 105.

24/ См. (Социальные показатели: предварительные руководящие принципы и иллюстративные ряды...

25/ См. издание Организации Объединенных Наций, в продаже под № R.58.XII.4, стр.4 и 5. См. также Принципы и рекомендации в отношении проведения переписей населения и жилого фонда European Recommendations for the 1970 Population Censuses (издание Организации Объединенных Наций, в продаже под № E.69.II.E/Min.17). см.также Mary G. Powers and Thomas K. Burch, "The family in rural and urban settings", Patterns of Urban and Rural Population Growth, Population Studies, No.68 (издание Организации Объединенных Наций, в продаже под № E.79.XIII.9), chap. VII.

26/ Для понимания и сравнения практики в этой и других областях см. "Практика стран в проведении переписей населения 1970 года" (CES/AC.6/139).

27/ Обобщение некоторых критических исследований, проведенных в последнее время в отношении этой перспективы, см. в документе Mary G. Powers and Joan J. Holmberg, "Occupational status scores: changes introduced by the inclusion of women", Demography, vol.15, No.2 (May 1978), pp. 183-204. Эта перспектива рассматривается также в издании Myra Buvinic, Nadia Youssef and Barbara Von Elm, Women-Headed Households: The Ignored Factor in Development Planning (Washington, D.C., International Center for Research on Women).

28/ Рекомендации в отношении проведения переписей населения и жилого фонда 1980 года в регионе ЭКЕ (издание Организации Объединенных Наций, в продаже под № R.78.II.E.6), пункт 99.

29/ Критическое рассмотрение отрицательного воздействия на женщин посылок, лежащих в основе понятий домашнего хозяйства и главы домашнего хозяйства, используемых при проведении переписи, содержится в издании Muriel Nissel, "Women in government statistics: basic concepts and assumptions", документ, подготовленный для семинара о переписи в Великобритании в 1981 году (London, Policy Studies Institute, 1980).

30/ См., например, "Estimates and projections of the number of household by country, 1975-2000" (ESA/P/WP.73). См. также Thomas K. Burch, "The index of overall headship: a simple measure of household complexity standardized by age and sex", Demography, vol.17 (February 1980), pp.25-37.

31/ Подробный анализ структур и тенденций, связанных с показателями руководства хозяйством по признаку пола, содержатся в документе Детерминанты и последствия демографических тенденций (издание Организации Объединенных Наций, в продаже под № R.71.XIII.5), том I, глава X, а также в документе Методы перспективных исчислений хозяйств и семей (издание Организации Объединенных Наций, в продаже под № R.73.XIII.2), главы III и IV.

32/ Элиз Боулдинг отмечает, что "различия в использовании времени гораздо больше связаны с категорией пола, чем с какими-либо другими параметрами; женщины дольше работают и меньше спят (особенно, если они имеют работу также и вне дома)". ("Productivity and poverty: problems in measurement for third world women", документ, подготовленный для Conference on Women in Poverty: What Do We Know? (Washington, D.C., International Research Center on Women, May 1978).

33/ Некоторые из них приводятся в документе "Стереотипы по признаку пола, дискриминация по признаку пола и национальные системы данных" (ST/ESA/STAT/99).

34/ Classification Concerning the Composition of Households: Proposals for the 1981 Census in the United Kingdom (London, Office of Population Censuses and Surveys, August 1977).

35/ S. Kupinsky, "Overview and policy implications", в издании S. Kupinsky, The Fertility of Working Women (New York, Praeger, 1977), pp. 376-377, Guy M. Standing, Labour Force Participation and Development (Geneva, International Labour Office, 1977), E. Haavio-Mannila, Fertility and the economic activity of women in historical and cross-national perspective, Proceedings of the 1978 Helsinki Conference (Liège, International Union for the Scientific Study of Population, 1979) и Mary G. Powers and Joseph J. Salvo, "Fertility and child-care arrangements as mechanisms of status articulation" (Journal of Marriage and the Family, vol. 44 (1982), pp. 21-34).

36/ Принципы и рекомендации в отношении проведения переписей населения и жилого фонда ..., пункт 2.76.

37/ Настоящий документ был разработан до тринадцатой Международной конференции статистиков труда (МКСТ), состоявшейся в Женеве в октябре 1982 года. Некоторые изменения в данный документ были внесены после Конференции для отражения ее основных выводов и рекомендаций, однако за имеющееся время полностью учесть их было невозможно. В то же время, необходимо признать, что выводы и заключения

Конференции найдут полное отражение в статистической практике на национальном и международном уровнях только в ближайшие пять-десять лет. Следовательно, рассмотренные в настоящем документе обобщенные показатели, получаемые на основе статистических данных, имеющихсЯ в настоящее время, будут все же применяться до того времени, когда новые рекомендации будут внедрены в практику, которая будет различной в зависимости от стран.

38/ John D. Durand, The Labour Force in Economic Development (Princeton, Princeton University Press, 1975), Ester Boserup, цит. соч., а также Labour Force Participation and Development, под. ред. Гая Стэндинга (Geneva, International Labour Office, 1978).

39/ Jette Bukh, "Women in subsistence production in Ghana", Women in Rural Development: Critical Issues (Geneva, International Labour Office, 1980). Для обзора исследований в этой области см. Zubeida M. Ahmad and Martha F. Loutei, Programme on Rural Women (Geneva, International Labour Office, 1981). См. также Constantina Safilios-Rothschild, "The persistence of women's invisibility in agriculture: theoretical and policy lessons from Lesotho and Sierra Leone", Policy Studies, Working Paper No. 88 (New York, The Population Council, 1980).

40/ Альтернативный показатель безработицы был предложен в этой связи в документе "Measuring unemployment severity: an alternative approach", подготовленном для Целевой группы АКК по определению долгосрочных задач развития, Женева, 24-26 февраля 1982 года. В этом документе предлагается альтернативный показатель безработицы, который бы исключал безвозмездно работающих в семейном предприятии, а также работодателей и самостоятельных хозяев из базы самодеятельного населения, подверженного риску безработицы. Один из показателей, предлагаемых в настоящем документе, просто исключает безвозмездно работающих лиц из базы данных. Документ, представленный совещанию Целевой группы АКК, в настоящее время пересматривается; в него будет включена более детальная группировка по признаку возраста и пола, а также не один, а несколько альтернативных показателей. Это должно предоставить полезные показатели для будущего.

41/ Labour Force 1950-2000: Estimates and Projections (Geneva, International Labour Office, 1977), vols. 1-6.

42/ См. Womenpower: The World Labour Force in 1975 and the Outlook for 2000 (Geneva, International Labour Office, 1975), p.4 и целесообразность дополнения национальных счетов и балансов показателями благосостояния.

43/ Информация о восьми подобных исследованиях представлена в документе "Доклад о ходе разработки статистических данных об использовании времени" (E/CN.3/519). Более всеобъемлющий доклад по данному вопросу находится в стадии подготовки.

44/ Подробности см. United States of America, Bureau of the Census, Methods and Materials of Demography, (Washington, D.C., Government Printing Office, 1971), vol. I, pp.232-233, Francine D. Blau and Wallace E. Hendricks, "Occupational segregation by sex: trends and prospects", The Journal of Human Resources, No. 14 (Spring 1979), pp.197-210 и Andrea Beller "Occupational segregation by sex: determinants and changes", The Journal of Human Resources, No. 17 (Summer 1982), pp. 371-92. Несколько иной подход применяется Марис Гюе в издании "La concentration des emplois feminins", Economie et statistique, No. 154 (April 1983), pp.33-46.

45/ "Women in the Labour Market", в издании Women and Employment: Policies for Equal Opportunity (Paris, Organisation for Economic Co-operation and Development, 1980), pp. 21-72.

46/ См., например, Charles B. Nam, Mary G. Powers and Paul C. Glick, "Socio-economic characteristics of the population: 1960", Current Population Reports, Technical Studies, Series P-23, No.12 (Washington, D.C., Bureau of the Census, Government Printing Office, 1964). Для обзора и оценки текущей работы в этой области в Канаде и Соединенных Штатах Америки, в частности в отношении женщин, см. документ Measures of Occupational Status: Current Issues (Boulder, Colorado Westview Press, 1982), под ред. Мэри Дж.Пауэрс.

47/ К созданию системы социальной и демографической статистики..., пункты 5.37-5.42 и 15.15-15.16.

48/ Там же, пункт 18.82.

49/ Там же, таблица 18.1 и пункт 18.76.

50/ Safillios-Rothschild, цит.соч.

51/ ST/ESA/STAT/102, пункт 92.

52/ World Food Survey (Rome, Food and Agricultural Organization of the United Nations, occasional). Всемирная Организация Здравоохранения опубликовала следующие документы: Здоровье для всех к 2000 году - Глобальная стратегия (Женева, 1981 год), Разработка контрольных показателей для руководства в работе по достижению здоровья для всех к 2000 году (Женева, 1981 год), Lay Reporting of Health Information (Geneva, 1978) и Classification of Impairments, Disabilities and Handicaps (Geneva, 1980).

53/ "Доклад о ходе работы в области определения социальных показателей на национальном и международном уровнях", (ST/ESA/STAT/102), пункты 55 и 56.

54/ Donald McGranahan, International Comparability of Statistics on Income Distribution (Geneva, United Nations Research Institute for Social Development, 1979), p.45. Вопрос о доходах не включен в издание Research Data Bank of Development Indicators, vol.I, вследствие несопоставимости определений.

55/ См. Экономическая роль женщин в районе ЕЭК (издание Организации Объединенных Наций, в продаже под No. R.80.II.E.6), глава I.

56/ Там же, таблица IV.I, стр.66. Включены следующие страны: Австрия, Бельгия, Чехословакия, Дания, Финляндия, Франция, Германии, Федеративная Республика, Венгрия, Ирландия, Нидерланды, Норвегия, Польша, Швеция, Соединенное Королевство Великобритании и Северной Ирландии и Соединенные Штаты Америки.

57/ Women in Migration: Third World Focus (Washington, D.C., International Center for Research on Women, 1979). Это одно из первых исследований, автономно рассматривающих проблемы женщин-мигрантов. Одним из первых исследований, рассматривающих воздействие миграции мужчин из сельских в городские районы на женщин, оставшихся в сельских районах, является работа Esther Boserup, цит.соч.

58/ Heather Joshi, Harold Lubell and Jean Mouly, Abidjan: Urban Development and Employment in the Ivore Coast (Geneva, International Labour Office, 1976), p. 77, Sv Sethuraman, Chicata Urban Development and Employment (Geneva, International Labour Office, 1976) and Kalman Scharfer, Sao Paulo: Urban Development and Employment (Geneva, International Labour Office, 1976).

59/ Women in Migration ...

60/ См. Joycelin Massiah, "Participation of women in socio-economic development: indicators as tools for development planning - The case of the Commonwealth Caribbean", Women and Development..., pp. 71-100.

61/ Charles Lewis Taylor and David A. Jodice, World Handbook of Political and Social Indicators, third edition, vol.1, Cross-National Attributes and Rates of Change (New Haven, Yale University Press, 1983) и C.L.Taylor and M.C. Husdon, World Handbook of Political and Social Indicators, second edition (New Haven, Yale University Press, 1972).



62/ Asok Mitra, "Participation of women in socio-economic development: indicators as tools for development planning - The case of India", Women and Development..., p.51.

63/ Доклад совещания был издан в качестве документа Организации Объединенных Наций (ESA/STAT/AC.17/9). Для получения дополнительной и более конкретной информации о рекомендациях совещания в отношении дальнейшей работы см. пункты 75-86 данного документа.

ПРИЛОЖЕНИЕ I

Иллюстративные примеры социальных показателей положения женщин  
для различных категорий стран а/

Наименее развитые из развивающихся стран	Развивающиеся страны	Развитые страны
<b>А. <u>Население</u></b>		
<b>А. Численность, структура и динамика населения</b>		
1. Численность населения (оценки за базовые годы и ежегодно) по признаку пола Общая численность и процент населения в возрасте до 15 лет по признаку пола	Численность населения (ежегодно) по признаку пола Общая численность и процент населения в возрасте до 15 лет по признаку пола	Численность населения (ежегодно) по признаку пола Общая численность и процент населения в возрасте до 15 лет, от 15 до 44 лет, от 44 до 64 лет, а также 65 лет и старше по признаку пола
2.	Отдельные национальные или этнические группы в процентах ко всему населению по признаку пола (время от времени)	Отдельные национальные или этнические группы в процентах ко всему населению по признаку пола (время от времени)
3. Число смертей и коэффициент смертности для всего населения (ежегодная оценка), по признаку пола	Число смертей и коэффициент смертности для всего населения (ежегодно) по признаку пола	Число смертей и коэффициент смертности для всего населения (ежегодно), по признаку пола
<b>В. Географическое распределение населения и сдвиги в распределении</b>		
1. Численность и процент населения по признаку пола (время от времени) Городское, сельское и все население Крупные населенные пункты Географические районы	Численность и процент населения по признаку пола (ежегодно или реже) Городское, сельское и все население Крупные населенные пункты Географические районы	Численность, процент населения по признаку пола (ежегодно или реже) Городское, сельское и все население Размер и тип населенного пункта Географические районы
2. Численность и коэффициент чистого движения населения (оценки время от времени) по признаку пола Городское, сельское и все население Крупные населенные пункты Географические районы	Численность и коэффициент чистого движения населения (ежегодно или реже) по признаку пола Городское, сельское и все население Крупные населенные пункты Географические районы	Численность и коэффициент чистого движения населения (ежегодные оценки) по признаку пола Городское, сельское и все население Размер и тип населенного пункта Географические районы
3.	Численность и коэффициент чистой внутренней миграции населения по признаку пола (оценки время от времени) Между сельской и городской местностью В крупные населенные пункты Из отдельных географических районов или в отдельные географические районы	Численность и коэффициент чистой внутренней миграции населения (оценки время от времени) по признаку пола Между сельской и городской местностью В крупные населенные пункты Из отдельных географических районов или в отдельные географические районы

Иллюстративные примеры социальных показателей ... (продолжение)

Наименее развитые из развивающихся стран	Развивающиеся страны	Развитые страны
<b>В. Формирование семьи, семьи и домашние хозяйства</b>		
<b>А. Формирование и стабильность семьи</b>		
1.	Средний возраст вступления в первый брак (оценки время от времени) Мужчины, женщины Городское, сельское и все население	Средний возраст вступления в первый брак (время от времени) Мужчины, женщины Городское, сельское и все население
2.	Процент лиц, когда-либо вступавших в брак, по отдельным возрастным группам и по признаку пола Городское, сельское и все население	Процент лиц, когда-либо вступавших в брак, по отдельным возрастным группам и по признаку пола Городское, сельское и все население
3.	Лица, проживающие в одиночку, в процентах ко всему населению (время от времени) Мужчины, женщины Только городское население	Лица, проживающие в одиночку, в процентах ко всему населению (время от времени) Мужчины, женщины Городское и сельское население
4. Тип хозяйства (число и процент)	Тип хозяйства (число и процент)	Тип хозяйства (число и процент)
5. Процент хозяйств, возглавляемых женщинами	Процент хозяйств, возглавляемых женщинами	Процент хозяйств, возглавляемых женщинами
<b>С. Обучение и услуги в области образования</b>		
<b>А. Уровень образования населения</b>		
1. Процент неграмотных (время от времени) Мужчины, женщины Возрастные группы старше 15 лет, 15-24 лет Городское и сельское население	Процент неграмотных (время от времени) Мужчины, женщины Возрастные группы старше 15 лет, 15-24 лет Городское и сельское население Географические районы	Процент неграмотных (время от времени) Мужчины, женщины Возрастные группы старше 15 лет, 15-24 лет Городское и сельское население Географические районы
2. Число законченных лет обучения (медиана) (время от времени) Мужчины, женщины Возрастные группы 15-24 года, 25 лет и старше Городское и сельское население	Число законченных лет обучения (медиана) (время от времени) Мужчины, женщины Возрастные группы 15-24 года, 25 лет и старше Городское и сельское население Отдельные национальные или этнические группы	Число лет законченного образования (медиана) (время от времени) Мужчины, женщины Возрастные группы 20-24 года, 25 лет и старше Городское и сельское население Отдельные национальные или этнические группы
3. Удельный вес населения с определенным числом лет обучения (время от времени) Первая ступень, вторая ступень Мужчины, женщины Возрастные группы 15-24 года, 25 лет и старше Городское, сельское и все население	Удельный вес лиц с определенным числом лет обучения (время от времени) Первая ступень, вторая ступень, третья ступень Возрастные группы 15-24 года, 25 лет и старше Городское, сельское и все население Географические районы	Удельный вес с определенным числом лет обучения (время от времени) Первая ступень, вторая ступень, третья ступень Возрастные группы 20-24 года, 25 лет и старше Городское, сельское и все население Географические районы

Иллюстративные примеры социальных показателей ... (продолжение)

Наименее развитые из развивающихся стран	Развивающиеся страны	Развитые страны
<b>С. Обучение и услуги в области образования (продолжение)</b>		
<b>В. Использование и распределение услуг в области образования</b>		
1. Удельный вес населения, охваченного регулярным образованием (ежегодно или ежегодные оценки) Мужчины, женщины Возрастные группы 5-9 лет, 10-14 лет, 15-19 лет Городское, сельское и все население	Удельный вес населения, охваченного регулярным образованием (ежегодно или ежегодные оценки) Мужчины, женщины Возрастные группы 5-9 лет, 10-14 лет, 15-19 лет, 20-24 года Городское, сельское и все население	Удельный вес населения, охваченного регулярным образованием (ежегодно или ежегодные оценки) Мужчины, женщины Возрастные группы 5-9 лет, 10-14 лет, 15-19 лет, 20-24 года, 25-29 лет Городское, сельское и все население
2. Удельный вес учащихся, успешно закончивших очередной год обучения (ежегодно или реже) по признаку пола Городское, сельское и все население (Только первая ступень)	Удельный вес учащихся, успешно закончивших очередной год обучения (ежегодно или реже) по признаку пола Городское, сельское и все население Первая ступень, вторая ступень	Удельный вес учащихся, успешно закончивших очередной год обучения (ежегодно или реже) по признаку пола Городское, сельское и все население Первая ступень, вторая ступень, третья ступень
3.	Удельный вес населения, охваченного обучением для взрослых (время от времени) Мужчины, женщины Городское, сельское и все население Возрастные группы 15-19 лет, 20-24 года, 25 лет и старше	Удельный вес населения, охваченного образованием для взрослых (ежегодно) Мужчины, женщины Городское, сельское и все население Возрастные группы 15-19 лет, 20-24 года, 25 лет и старше
4.	Удельный вес населения, охваченного неформальным образованием для взрослых, в возрасте 15 лет и старше (время от времени) Мужчины, женщины Городское и сельское население	Удельный вес населения, охваченного неформальным образованием для взрослых, в возрасте 15 лет и старше (время от времени) Мужчины, женщины Городское и сельское население
5. Доля женщин в общем числе преподавателей Первая ступень	Доля женщин в общем числе преподавателей Первая ступень, вторая ступень	Доля женщин в общем числе преподавателей Первая ступень, вторая ступень, третья ступень

Иллюстративные примеры социальных показателей ... (продолжение)

Наименее развитые и развивающиеся страны	Развивающиеся страны	Развитые страны
<b>Д. <u>Деятельность по добыванию средств к существованию и несамодеятельное население</u></b>		
<b>А. Самодеятельность населения</b>		
1. Показатели самодеятельности населения (ежегодно или реже) Мужчины, женщины Возрастные группы 15-19 лет, 20 лет и старше Городское, сельское и все население	Показатели самодеятельности населения (ежегодно или реже) Мужчины, женщины Возрастные группы 15-19 лет, 20-24 года, 25 лет и старше Городское, сельское и все население	Показатели самодеятельности населения (ежегодно) Мужчины, женщины Возрастные группы 15-19 лет, 20-24 года, 25-59 лет, 60-64 года Городское, сельское и все население
2. Удельный вес самодеятельного населения, получающего заработную плату (оценки время от времени) Мужчины, женщины	Удельный вес самодеятельного населения, получающего заработную плату (ежегодные или более редкие оценки) Мужчины, женщины Отдельные возрастные группы	Удельный вес самодеятельного населения, получающего заработную плату (ежегодные или более редкие оценки) Мужчины, женщины Отдельные возрастные группы
<b>В. Возможности получения работы и мобильность</b>		
1. Процент безработных в самодеятельном населении за отдельные периоды (ежегодно или реже) Мужчины, женщины Только городское население	Процент безработных в самодеятельном населении за отдельные периоды (ежегодно или реже) Мужчины, женщины Возрастные группы 15-24 года, 25 лет и старше Только городское население	Процент безработных в самодеятельном населении за отдельные периоды (ежегодно или реже) Мужчины, женщины Возрастные группы 15-24 года, 25 лет и старше Городское, сельское и все население Географические районы
2. Процент безработных в самодеятельном населении, получающем заработную плату, за отдельные периоды (ежегодно или реже) Мужчины, женщины Только городское население	Процент безработных в самодеятельном населении, получающем заработную плату, за отдельные периоды (ежегодно или реже) Мужчины, женщины Только городское население	Процент безработных в самодеятельном населении, получающем заработную плату, за отдельные периоды (ежегодно или реже) Мужчины, женщины Городское, сельское и все население Географические районы

/...

Иллюстративные примеры социальных показателей ... (продолжение)

Наименее развитые из развивающихся стран	Развивающиеся страны	Развитые страны
<b>Е. Здоровье, медицинское обслуживание и питание</b>		
<b>А. Состояние здоровья</b>		
1. Соотношение между численностью смертей новорожденных и рожениц и численностью живорождений (ежегодно или ежегодные оценки) Городское, сельское и все население	Соотношение между численностью смертей новорожденных и рожениц и численностью живорождений (ежегодно или ежегодные оценки) Городское, сельское и все население Географические районы	Соотношение между численностью смертей новорожденных, младенцев и рожениц и численностью живорождений (ежегодно) Городское, сельское и все население Географические районы
2. Коэффициенты смертности (время от времени) Возрастные группы 1-4 года, 5-14 лет Мужчины, женщины, возрастные группы 15-24 года, 25-44 года Городское, сельское и все население	Коэффициенты смертности (ежегодно или реже) Возрастные группы 1-4 года, 5-14 лет Мужчины, женщины, возрастные группы 15-24 года, 25-44 года Городское, сельское и все население	Коэффициенты смертности (ежегодно) Возрастные группы 1-4 года, 5-14 лет Мужчины, женщины, возрастные группы 15-24 года, 25-44 года, 45-64 года, 65-74 года Городское, сельское и все население
3. Предполагаемая продолжительность жизни при рождении (время от времени) Мужчины, женщины Городское, сельское и все население	Предполагаемая продолжительность жизни (время от времени) Мужчины, женщины В возрасте 0, 1, 15, 45 лет Городское, сельское и все население	Предполагаемая продолжительность жизни (время от времени) Мужчины, женщины В возрасте 0, 1, 15 и 45 лет Городское, сельское и все население
4. Численность и/или частота заболеваний населения отдельными инфекционными заболеваниями, представляющими серьезную проблему для государственного здравоохранения (ежегодно или реже)	Численность и/или частота заболеваний населения отдельными инфекционными болезнями, представляющими серьезную проблему для государственного здравоохранения (ежегодно или реже)	Численность и/или частота заболеваний населения отдельными инфекционными болезнями, представляющими серьезную проблему для государственного здравоохранения (ежегодно или реже)
5.	Процент среди населения слепых, инвалидов без одной или более конечностей и т.п. (ежегодно или реже) Мужчины, женщины Городское, сельское и все население	Процент среди населения слепых, инвалидов без одной или более конечностей и т.п. (ежегодно или реже) Мужчины, женщины Городское, сельское и все население
6.		Удельный вес населения, страдающего хроническими функциональными заболеваниями (ежегодно или реже) Мужчины, женщины Городское, сельское и все население
7.		Удельный вес населения лиц, пробывшего при постельном режиме семь или более дней в году (ежегодно или реже) Мужчины, женщины Городское, сельское и все население Географические районы

/...

Иллюстративные примеры социальных показателей ... (продолжение)

Наименее развитые из развивающихся стран	Развивающиеся страны	Развитые страны
<b>Е. Здоровье, медицинское обслуживание и питание (продолжение)</b>		
<b>В. Наличие и использование медицинского обслуживания</b>		
1. Процент родов в присутствии врачей или профессионального медицинского вспомогательного персонала (ежегодно или реже) Городское, сельское и все население	Удельный вес родов в присутствии врачей или профессионального медицинского вспомогательного персонала (ежегодно) Городское, сельское и все население Географические районы	Удельный вес родов в присутствии врачей или профессионального медицинского вспомогательного персонала (ежегодно) Городское, сельское и все население Географические районы
2.	Численность медицинских работников в расчете на 100 000 жителей (ежегодно или реже) Географические районы	Численность медицинских работников в расчете на 100 000 жителей (ежегодно) Географические районы
3.		Число больничных коек на 1 000 жителей (ежегодно) Географические районы
4.	Доля населения, пользующегося услугами профессионально подготовленных медицинских работников (ежегодно или реже) Городское, сельское и все население Географические районы	Доля населения, пользующегося услугами профессионально подготовленных медицинских работников (ежегодно) Городское, сельское и все население Географические районы
5.	Доля лиц в возрасте 5-14 лет, которым сделаны прививки против дифтерии, коклюша, столбняка, полиомиелита, кори (примеры; ежегодно или реже) Городское, сельское и все население Географические районы	
<b>С. Питание</b>		
1. Процент детей с субклиническим недоеданием в отношении белка и калорий (время от времени) Городское, сельское и все население	Процент детей с субклиническим недоеданием в отношении белка и калорий (время от времени) Городское, сельское и все население Географические районы	Процент детей с субклиническим недоеданием в отношении белка и калорий (время от времени) Городское, сельское и все население Географические районы
2. Индекс физического объема потребления или ресурсов продовольствия в расчете на душу населения (ежегодно или ежегодные оценки) Городское, сельское и все население	Индекс физического объема потребления или ресурсов продовольствия в расчете на душу населения (ежегодно или ежегодные оценки) Городское, сельское и все население Географические районы	Индекс физического объема потребления или ресурсов продовольствия в расчете на душу населения (ежегодно или ежегодные оценки) Городское, сельское и все население Географические районы

/...

Иллюстративные примеры социальных показателей ... (продолжение)

Наименее развитые из развивающихся стран	Развивающиеся страны	Развитые страны
<b>Е. Здоровье, медицинское обслуживание и питание (продолжение)</b>		
<b>С. Питание (продолжение)</b>		
3. Процент населения с достаточным потреблением калорий (время от времени) Возрастные группы 0-1 год, 1-4 года, 5-14 лет, 15 лет и старше Беременные женщины и кормящие матери Городское, сельское и все население Географические районы	Процент населения с достаточным потреблением калорий (время от времени) Возрастные группы 0-1 год, 1-4 года, 5-14 лет, 15 лет и старше Беременные женщины и кормящие матери Городское, сельское и все население Географические районы	Процент населения с достаточным потреблением калорий (время от времени) Возрастные группы 0-1 год, 1-4 года, 5-14 лет, 15 лет и старше Беременные женщины и кормящие матери Городское, сельское и все население Географические районы
4. Ресурсы калорий в расчете на душу населения за отдельные периоды (ежегодно или реже)	Ресурсы калорий в расчете на душу населения за отдельные периоды (ежегодно или реже) Городское, сельское и все население Географические районы	

3/ Перечисляются только пять главных областей, рассмотренных в настоящем документе. Составлено на основе документа "Социальные показатели: предварительные руководящие принципы и иллюстративные ряды", Серия М, № 63 (издание Организации Объединенных Наций, в продаже под № E.78.XVII.8), приложение IV.



## ПРИЛОЖЕНИЕ II

### МЕЖДУНАРОДНЫЕ ИСТОЧНИКИ ДАННЫХ О ПОЛОЖЕНИИ ЖЕНЩИН

Несколько источников экономической и социальной статистики в отношении всего мира или его основных регионов издаются международными, региональными и национальными учреждениями а/. В их число входят "Демографический ежегодник" Организации Объединенных Наций, "Статистический ежегодник", доклады по статистике народонаселения и естественного движения населения, а также "Ежемесячный статистический бюллетень" и "Компендиум социальной статистики". Региональные комиссии Организации Объединенных Наций издают статистические ежегодники по соответствующим регионам, а Всемирная организация здравоохранения издает "Ежегодник мировой санитарной статистики" и сводки статистики естественного движения населения и статистики здравоохранения в отношении различных регионов мира. Кроме того, Всемирный банк ежегодно готовит "Доклад о мировом развитии" и таблицы мировых данных, а Международная организация труда публикует "Ежегодник статистики по труду". Во всех общих компендиумах рассматриваются вопросы народонаселения, образования, здравоохранения и жилого фонда, однако со значительными различиями в отношении детализации, сферы охвата и организации материала. Рассматриваются также различные дополнительные вопросы. Главная цель большинства подобных изданий заключается в сведении воедино имеющихся статистических данных в области социальных условий и представлении их в легко доступной форме для неспециалистов и директивных органов. Следовательно, в них включены данные из различных базовых источников. В таблице ниже описываются некоторые статистические данные и показатели, касающиеся положения женщин и приводимые в этих международных изданиях.

---

а/ Для всеобъемлющего обзора источников и серий см. Указатель по международной статистике, том I (1981 год) (Издание Организации Объединенных Наций, в продаже под № R.81.XVII.6).

Таблица. Приводимые в международных публикациях статистические данные и показатели, касающиеся положения женщин

Демографический ежегодник Организации Объединенных Наций а/ в/	Компендум социальной статистики Организации Объединенных Наций а/ в/	Всемирный банк б/	Банк данных Научно- исследовательского института социального развития при Органи- зации Объединенных Наций б/ с/	Всемирная конференция в рамках Десятилетия женщины Организации Объединенных Наций а/
--	---	-------------------	---	--

I. Население

A. Численность и состав населения

Расчетная численность населения и его возрастно-половая структура во всем мире, по макрорегионам и регионам (2)

Половая структура населения в каждой стране, данные последней переписи и расчетные данные на середину 1975 и 1979 годов (3)

Распределение населения по полу, годовичным и пятилетним возрастным группам (7,26)

B. Изменения в численности и составе населения

Половая структура всего и городского населения, 1970-1979 годы (6)

Пятилетние периоды, 1960-1990 годы (11,2): половая структура

Распределение населения по полу для возрастов 0-4 лет, каждому году для возрастов от 5 до 24 лет, пятилетних возрастных групп 25-75 лет и старше

Процент всего женского населения с разбивкой по возрастным группам 0-14, 15-49, 50 лет и старше (14)

Приводимые в международных публикациях статистические данные и показатели, касающиеся положения женщин (продолжение)

Демографический ежегодник Организации Объединенных Наций а/ в/	Компендиум социальной статистики Организации Объединенных Наций а/ в/	Всемирный банк в/	Банк данных Научно- исследовательского института социального развития при Органи- зации Объединенных Наций в/ с/	Всемирная конференция в рамках Десятилетия женщины Организации Объединенных Наций а/
--	--	-------------------	---	--

**С. Географическое распределение населения и изменения в распределении**

- Распределение населения в различных местностях по численности и полу (31)
- Распределение населения по полу и по городской/сельской принадлежности для годичных и пятилетних возрастных групп (7,26)
- Распределение населения по национальным и/или этническим группам, полу и городской/сельской принадлежности (27)
- Распределение населения по языкам, полу и городской/сельской принадлежности (28)
- Распределение населения по вероисповеданию, полу и городской/сельской принадлежности (29)

**В. Компоненты изменений в численности населения а/**

Общий коэффициент рождаемости (4)	Коэффициент фертильности (111-8)	Коэффициенты фертильности Общий коэффициент рождаемости	Общий коэффициент фертильности для женщин в возрасте 75-80 лет (14)
Общий коэффициент фертильности (4)	Брутто-рождаемость на 1 000 женщин в возрасте 15-49 лет, соотношение числа детей в возрасте от 5 лет на 1 000 женщин в возрасте 15-49 лет	*Общий коэффициент рождаемости на 1 000 человек и процентное изменение в 1960 1978 годах	Брутто-коэффициент воспроизводства женского населения (9)

Приводимые в международных публикациях статистические данные и показатели, касающиеся положения женщин (продолжение)

Демографический ежегодник Организации Объединенных Наций а/ в/	Компендиум социальной статистики Организации Объединенных Наций а/ в/	Банк данных Научно- исследовательского института социального развития при Органи- зации Объединенных Наций в/ с/		Всемирный банк в/	Всемирная конференция в рамках Десятилетия женщины Организации Объединенных Наций а/
		а/	в/		

Брутто-рождаемость по признаку пола, городской/сельской при- надлежности, годичным возраст- ным группам матерей и пяти- летним возрастным группам (10) (11)	Брутто-коэффициент воспроизводства	* Общий коэффициент фертильности	Общий коэффициент фертиль- ности, оценка и прогноз, 1960-1990 годы (15)
Законное преждевременное пре- крашение беременности: 1969-1978 годы (13)	Нетто-коэффициент воспроизводства	Брутто- и нетто- коэффициенты вос- производства	Соотношение детей/женщин, оценка и прогноз, 1960- 1990 годы (15)
Законное преждевременное прекращение беременности по возрасту и числу преды- дущих живорождений у женщин (14)		* Удельный вес женщин в возрасте от 15 до 44 лет	Общий коэффициент рождаемос- ти на 1 000 человек, оценка и прогноз, 1960-1990 годы (15)

## II. Формирование семьи, семьи и домашние хозяйства

А. Семьи и домашние хозяйства	Доля лиц, никогда не состоявших в браке, по возрасту и полу (111.6)	Удельный вес замужних жен- щин в возрасте 15-19 лет (14)
В. Формирование семьи и стабильность	Средний коэффициент брачности по признаку пола (1 000 человек в год) и показатель коли- чества разводов (на 1 000 человек в год) (111.6)	

Приводимые в международных публикациях статистические данные и показатели, касающиеся положения женщин (продолжение)

Демографический ежегодник Организации Объединенных Наций а/ б/	Компендиум социальной статистики Организации Объединенных Наций а/ б/	Всемирный банк в/ с/	Банк данных Научно- исследовательского института социального развития при Органи- зации Объединенных Наций в/ с/	Всемирная конференция женщины Организации Объединенных Наций а/
--	--	----------------------	---	--

### III. Обучение и услуги в области образования

#### A. Доступ к образованию и образовательный уровень

Распределение населения по грамотности, полу, возрасту, городской/сельской принадлежности (32)

Неграмотное и общее население в возрасте 15+ лет по полу и городской/сельской принадлежности (33)

Группы населения 15 лет и старше по образовательному уровню, полу, возрасту и городской/сельской принадлежности (34)

Группы населения в возрасте 5-24 лет, по посещаемости школ, полу, возрасту и городской/сельской принадлежности (35)

#### B. Использование и распределение услуг в области образования

Число учащихся, процент женщин по ступеням, 1960, 1970, 1975 годы (111.31-111.32)

\* Контингент учащихся начальных школ как процент от возрастной группы, общий мужской и женский

Соотношение числа учащихся в начальной и средней школе к численности населения в возрасте 5-19 лет, общее и по полу (75)

Процент женщин от общей численности контингента учащихся в развивавшихся странах по возрастным группам

Образовательный уровень по возрастным группам и ступеням образования, оценки и прогнозы, 1960-1985 годы (11)

Удельное соотношение женщин и мужчин среди учащихся в развивавшихся странах по возрасту, оценка и прогнозы, 1960-1985 годы (12)

Отдельные показатели по контингенту учащихся женщин по ступеням и возрастным группам, 1975-1978 годы (13)

Процент неграмотных среди женщин и мужчин, 15-19 лет и 15 лет и старше (14)

Приводимые в международных публикациях статистические данные и показатели, касающиеся положения женщин (продолжение)

Демографический ежегодник Организации Объединенных Наций а/ в/	Компендиум социальной статистики Организации Объединенных Наций а/ в/	Всемирный банк б/	Банк данных Научно- исследовательского института социального развития при Органи- зации Объединенных Наций б/ с/	Всемирная конференция в рамках Десятилетия женщины Организации Объединенных Наций а/
--	--	-------------------	---	--

Процент контингента учащих- ся по ступеням, 1960, 1970 годы и самые последние имевшиеся данные (11.14)	Контингент учащихся средних школ как процент от возрастной группы, обойдя мужской и женский	Соотношение числа уча- щихся в профессиональ- но-технических учебных заведениях и численнос- ти населения в возрас- те 18-19 лет, общее и по полу (76)	Число учащихся в выс- ших учебных заведениях к населению в возрасте 20-29 лет, общее и по полу (77)	Процент женщин от об- щей численности кон- тингента учащихся в начальной школе (26)
---	--	--	---	--

С. Затраты, отдача и предо-  
ставление услуг в области  
образования

Выпускники третьей ступени,  
процент женщин, 1960, 1970,  
1973 годы (111.32)

Преподаватели по полу и сту-  
пени учащихся (111.34)

IV. Трудовая деятельность и несамодеятельное население

А. Самодеятельность населе-  
ния и производство

Население, не являющееся  
экономически активным, по  
функциональным категориям,  
полу, возрасту и город-  
ской/сельской принадлеж-  
ности (37)

Экономически активное насе-  
ление, по полу, роду занятий, жен-  
статусу, численности и про-  
цент (111.56, 111.57)

Экономически активное  
население в обрабаты-  
вающих отраслях про-  
мышленности как про-  
цент от численности  
населения в возрасте  
15-19 лет по полу (78)

Показатели экономической  
активности всего и женско-  
го населения по возрастным  
группам, оценка и прогноз,  
1960-1985 годы (1)

Приводимые в международных публикациях статистические данные и показатели, касающиеся положения женщин (продолжение)

Демографический ежегодник Организации Объединенных Наций а/ б/	Компендиум социальной статистики Организации Объединенных Наций а/ б/	Банк данных Научно- исследовательского института социального развития при Органи- зации Объединенных Наций б/ с/	Всемирная конференция в рамках Десятилетия женщины Организации Объединенных Наций а/
Экономически активное население и показатели активности по отраслям промышленности, роду за- нятий, статусу занятости, семейному положению, по- лу, возрасту, городское/ сельское (36, 38-43)	Оценка и прогноз показателей самодостаточности и общих по- казателей активности насе- ления по полу и общей числен- ности неактивного населения, 1950, 1970, 2000 годы (111.53); городское и сель- ское население по данным пе- реписи, 1965-1973 годов (111.54)	Всемирный банк б/	Женское население как процент от общего числа экономически активных работников и само- стоятельных хозяйств и процент- ное распределение по роду заня- тий и отдельным странам, 1978 год или последние имевшиеся данные (2,3)
Фермерское население и число сельскохозяйственных владе- ний, по размеру владений и количеству лиц, проживавших в этих владениях (11.24)			Женское население как процент от общего числа экономически активных работников и процентное распределение по роду занятий и отдельным странам, 1978 год или последние имевшиеся данные (4,5)
Лица, занятые в сельскохо- зяйственных владениях, по размерам, категориям, заня- тости и полу (11.27)			Женское население как процент от общего числа экономически актив- ного населения и процентное рас- пределение по роду занятий и от- дельным странам, 1978 год или последние имевшиеся данные (6,7)
			Изменение удельного веса эконо- мически активной женщины по роду занятий (статусу занятости), 1975 и 1978 годы (8)
			Изменение удельного веса эконо- мически активной женщины по от- раслям промышленности, 1975 и 1978 годы (9)
			Изменение удельного веса эконо- мически активной женщины, семей- ное положение, 1975 и 1978 годы (10)

Приводимые в международных публикациях статистические данные и показатели, касающиеся положений женщин (продолжение)

Демографический ежегодник Организации Объединенных Наций а/ б/	Компендиум социальной статистики Организации Объединенных Наций а/ б/	Всемирный банк б/	Банк данных Научно- исследовательского института социального развития при Органи- зации Объединенных Наций б/ с/	Всемирная конференция исследований в рамках Десятилетия женщины Организации Объединенных Наций а/
--	--	-------------------	---	---

**В. Возможности получения  
работ и мобильность**

Профессиональные,  
технические и свя-  
занные с этими об-  
ластями работники  
как процент от чис-  
ленности населения  
в возрасте 15-59 лет,  
по полу (79)

Процент женщин от общего числа  
работников по видам занятия в  
секторе здравоохранения,  
1975-1978 годы (16)

Участие женщин в государственных  
учреждениях, 1975-1978 годы (17)

Число сотрудников Организации  
Объединенных Наций на текущем  
уровне по разряду поступления  
на службу (с указанием числа ра-  
ботающих женщин) по состоянию на  
22 декабря 1977 года (18) и жен-  
щин, работающих в Организации  
Объединенных Наций и связанных с  
ней учреждений на должностях ка-  
тегории специалистов и выше, 31 де-  
кабря 1978 года (19)

**У. Распределение доходов, потребление и накопление**

**А. Уровень и рост доходов и накоплений домашних хозяйств**

**В. Уровень и рост потребления**

**С. Неравенство и перераспределение доходов и потребления**



Приводимые в международных публикациях статистические данные и показатели, касающиеся положения женщин (продолжение)

Демографический ежегодник Организации Объединенных Наций а/ б/	Компендиум социальной статистики Организации Объединенных Наций а/ б/	Банк данных Научно- исследовательского института социаль- ного развития при Ор- ганизации Объединен- ных Наций б/ с/	Всемирная конференция в рамках Десятилетия женщины Организации Объединенных Наций а/
--	--	---	--

VI. Социальное обеспечение и социальное обслуживание

А. Степень страхования от потери доходов  
и других рисков

В. Осуществление и размеры страхования от  
потери дохода и других рисков

VII. Здравоохранение, медико-санитарное обслуживание и питание

А. Состояние здоровья

1. Смертность и про-  
должительность  
жизни

Средняя продолжитель-  
ность жизни при рожде-  
нии и определенном воз-  
расте, по полу: данные  
имеющиеся по последнему  
году (4,22)

Уровень смертности и  
коэффициенты детской  
смертности до одного  
года, по возрасту, полу,  
сельское/городское  
население (16)

Число умерших рожениц  
и коэффициент материн-  
ской смертности, 1969-  
1978 годы (17)

Предполагаемая продол-  
жительность жизни, по  
полу (11.1) и с пятилет-  
ними возрастными интер-  
валами по каждому полу,  
данные, имеющиеся по  
последнему году (11.11)

Вероятность смерти от  
отдельных причин на  
1 000 живорожденных  
по полу (11.14)

Смертность в возрасте  
15 лет и старше в про-  
центном отношении к об-  
щему числу умерших по  
полу, 1960-1962 и  
1970-1972 годы (11.10)

Средняя продолжи-  
тельность жизни при  
рождении по полу  
(2,5,74)

Коэффициент смертности  
девочек в возрасте до  
одного года (14)

Предполагаемая продол-  
жительность жизни женщин,  
оценка прогнозов, 1960-  
1990 годы (15)

Коэффициент смертности,  
оценка и прогноз,  
1960-1990 годы (15)

Приводимые в международных публикациях статистические данные и показатели, касающиеся положения женщин (продолжение)

Демографический ежегодник Организации Объединенных Наций а/ б/	Компендиум социальной статистики Организации Объединенных Наций а/ б/	Всемирный банк б/	Банк данных Научно- исследовательского института социально- го развития при Ор- ганизации Объединен- ных Наций в/ с/	Всемирная конференция в рамках Десятилетия женщины Организации Объединенных Наций а/
А. Состояние здоровья (продолжение)	Уровень и коэффициент смертности, по возрас- ту, полу среди город- ского/сельского населе- ния (19,20)	Число умерших рожениц и коэффициент мате- ринской смертности (111.13)	Вероятность смерти от отдельных причин на 1 000 живорожденных, по полу (111.14)	
		Уровень летской серт- ности в возрасте до одного года, в зави- симости от пола и причин (11.4)		
		Уровень детской смерт- ности, в зависимости от пола и причин (11.5)		
		Уровень и коэффициент смертности в зависи- мости от пола и при- чин (11.6)		
2. Заболеваемость: утрата трудоспособности и инвалидность		Случаи отдельных серь- езных заболеваний на 100 000 жителей (11.7)		

/...

Приводимые в международных публикациях статистические данные и показатели, касающиеся положения женщин (продолжение)

Демографический ежегодник Организации Объединенных Наций а/ б/	Компендум социальной статистики Организации Объединенных Наций а/ б/	Банк данных Научно- исследовательского института социально- го развития при Ор- ганизации Объединен- ных Наций б/ с/	Всемирная конференция в рамках Десятилетия женщины Организации Объединенных Наций а/
В. Наличие, использование и осуществление медико-санитарного обслуживания е/			
С. Питание е/			
А. Наличие, технические данные и распределение жилого фонда			
В. Владение и расходы на жилье			
С. Жилищное строительство			
Д. Жилье и жилищные условия			
А. Частотность и степень опасности правонарушений и виктимизации			
В. Классификация правонарушителей и обращение с ними			
С. Институты, персонал и функционирование			
А. Досуг и культурные мероприятия			
В. Средства и услуги в области досуга и культуры			
XII. Социальная стратификация и мобильность е/			
X. Использование времени е/			
XI. Досуг и культура е/			
IX. Общественный порядок и безопасность е/			

(См. источник на след. стр.)

Источники:

Demographic Yearbook, 1979 (издание Организации Объединенных Наций, в продаже под № E/F.80.XIII.1).

Compendium of Social Statistics, 1977 (издание Организации Объединенных Наций, в продаже под № E/F.80.XVII.6).

World Bank, Socio-Economic Data Bank, Washington, D.C., 1981. Серия отмеченная звездочкой, также включена в World Development Report, 1980 (Washington, 1980).

Научно-исследовательский институт социального развития при Организации Объединенных Наций, Compilation of Indicators for 1970, доклад № 76.1/Rev.1, Женева, 1976 год.

"Review and evaluation of progress achieved in the implementation of the World Plan of Action: statistical abstract" (A/CONF.94/25).

- а) Цифры в скобках обозначают номера таблиц, под которыми приведены серии в соответствующем источнике.
- б) Эти международные программы рассматриваются в документе "Доклад о ходе разработки статистических данных и показателей, касающихся положения женщин" (E/CN.6/1982/7).
- с) Цифры в скобках являются номерами показателей в публикациях по банку данных.
- д) Показатели средней продолжительности жизни и смертности (за исключением общих коэффициентов смертности) рассматриваются в разделе здравоохранение.
- е) Серии, касающиеся положения женщин в этих областях, в указанных источниках в настоящее время не приводятся, хотя некоторые серии данных, связанных с этими областями, возможно, включены в другие международные статистические издания.

ПРИЛОЖЕНИЕ III

МЕЖДУНАРОДНАЯ СТАНДАРТНАЯ КЛАССИФИКАЦИЯ ПРОФЕССИЙ (МСКП, 1968 ГОД):  
КРУПНЫЕ И МЕЛКИЕ КАТЕГОРИИ а/

Крупная категория 0/1. - Профессиональные, технические работники и работники смежных специальностей:

- 0-1 Специалисты в области физических наук и технические работники смежных специальностей
- 0-2/3 Архитекторы, инженеры и технические работники смежных специальностей
- 0-4 Специалисты в области авиационной промышленности и судостроения
- 0-5 Ученые в области естественных наук и технические работники смежных специальностей
- 0-6/7 Врачи, стоматологи, ветеринары и работники родственных профессий
- 0-8 Статистики, математики, специалисты в области системного анализа и работники смежных специальностей
- 0-9 Экономисты
- 1-1 Бухгалтеры
- 1-2 Юристы
- 1-3 Учителя
- 1-4 Священнослужители
- 1-5 Писатели, журналисты и прочие литературные работники
- 1-6 Скульпторы, художники, фотографы и прочие работники творческих профессий
- 1-8 Спортсмены, спортивные работники и работники смежных специальностей
- 1-9 Профессиональные, технические работники и работники смежных специальностей, не упоминаемые в прочих разделах.

---

а/ Более подробно см. в документе International Standard Classification of Occupations, пересмотренное издание (Женева, Международная организация труда, 1969 год).

Крупная категория 2. - Административные и управленческие работники

2-0 Члены законодательных органов и управленческие работники  
правительственных организаций

2-1 Управляющие.

Крупная категория 3. - Канторские работники и работники смежных  
специальностей

3-0 Служащие старшего звена

3-1 Работники правительственных исполнительных звеньев

3-2 Стенографисты, машинистки и операторы перфокартных и  
перфолентных машин

3-3 Счетоводы, кассиры и работники прочих смежных спе-  
циальностей

3-4 Операторы ЭВМ

3-5 Начальники участков служб транспорта и связи

3-6 Транспортные кондукторы

3-7 Почтовые служащие

3-8 Телефонисты и телеграфисты

3-9 Канторские служащие, не указанные в других разделах.

Крупная группа 4. - Работники торговли

4-0 Управляющие (оптовая и розничная торговля)

4-1 Работающие собственники (оптовая и розничная торговля)

4-2 Товароведы и закупщики

4-3 Специалисты в области техники торговли, коммивояжеры и  
работники снабжения

4-4 Работники системы страхования, специалисты по реализа-  
ции недвижимости, ценных бумаг и оказанию деловых  
услуг, а также аукционеры

4-5 Продавцы, вспомогательный персонал в магазинах и работ-  
ники смежных специальностей

4-9 Работники торговли, не упомянутые в прочих разделах.

/...

Крупная группа 5. - Работники сферы обслуживания

- 5-0 Управляющие (ресторанное и гостиничное обслуживание)
- 5-1 Работающие собственники (ресторанное и гостиничное обслуживание)
- 5-2 Заведующие хозяйствами и работники смежных специальностей
- 5-3 Повара, официанты, бармены и работники смежных специальностей
- 5-4 Горничные и прочие работники гостиничного обслуживания, не упоминаемые в прочих разделах
- 5-5 Сторожа зданий, уборщики и работники смежных специальностей
- 5-6 Работники прачечных, мастерских химической чистки и гладильщики
- 5-7 Парикмахеры, косметологи и работники смежных специальностей
- 5-8 Работники системы охраны
- 5-9 Работники сферы обслуживания, не упомянутые в прочих разделах.

Крупная группа 6. - Работники сельского хозяйства, скотоводства и лесного хозяйства, рыбаки и охотники

- 6-0 Управляющие и старшие работники сельскохозяйственных предприятий
- 6-1 Фермеры
- 6-2 Работники земледелия и скотоводства
- 6-3 Работники лесного хозяйства
- 6-4 Рыбаки, охотники и работники смежных специальностей.

Крупная категория 7/8/9. - Работники производства и смежных специальностей, операторы транспортного оборудования и рабочие

- 7-0 Начальники участков производства и мастера
- 7-1 Шахтеры, рабочие карьеров, бурильщики и рабочие смежных специальностей
- 7-2 Техники-металлисты

/...

- 7-3 Рабочие деревообрабатывающей и бумажной промышленности
- 7-4 Химики-технологи и рабочие смежных специальностей
- 7-5 Прядильщики, ткачи, трикотажники, красильщики и рабочие смежных специальностей
- 7-6 Дубильщики, скорняки и закройщики меховых и кожаных изделий
- 7-7 Работники производства продуктов питания и напитков
- 7-8 Работники производства табака и табачных изделий
- 7-9 Закройщики, портные, работники швейной промышленности, драпировщики и работники смежных специальностей
- 8-0 Сапожники и работники кожанно-обувной промышленности
- 8-1 Столяры-краснодеревщики и прочие работники, занимающиеся деревообработкой
- 8-2 Камнетесы и резчики
- 8-3 Кузнецы, инструментальщики и операторы станков
- 8-4 Слесари-ремонтники, слесари-сборщики и наладчики точного оборудования (кроме электрического)
- 8-5 Электромонтеры и другие работники электрической и электронной промышленности
- 8-6 Операторы станций радиовещания и звукового оборудования и киномеханики
- 8-7 Паяльщики, сварщики, специалисты по производству и установке тонкого листового и структурного проката
- 8-8 Специалисты по изготовлению ювелирных изделий и изделий из ценных металлов
- 8-9 Стеклодувы, гончары и работники смежных специальностей
- 9-0 Работники резинотехнической промышленности и производства пластических масс
- 9-1 Работники производства бумаги и бумажных изделий
- 9-2 Типографские работники и работники смежных специальностей
- 9-3 Маляры

/...



- 9-4 Работники производства и смежных специальностей, не упомянутые в прочих разделах
- 9-5 Каменщики, плотники и другие строительные рабочие
- 9-6 Операторы стационарных двигателей и аналогичного оборудования
- 9-7 Операторы погрузочно-разгрузочного и аналогичного оборудования, докеры и грузчики
- 9-8 Операторы транспортного оборудования
- 9-9 Рабочие, не упомянутые в прочих разделах.


Крупная категория X. - Работники, не классифицированные по профессии

- X-1 Новые работники, занимающиеся поисками работы
- X-2 Работники, не давшие определения своей профессии или неточно описавшие ее
- X-3 Работники, не подавшие сведений о своей профессии.

Вооруженные силы - военнослужащие.

-----









---

**كيفية الحصول على منشورات الأمم المتحدة**  
يمكن الحصول على منشورات الأمم المتحدة من المكتبات ودور التوزيع في جميع أنحاء العالم . استعلم عنها من المكتبة التي تتعامل معها  
أو اكتب إلى : الأمم المتحدة ، قسم البيع في نيويورك أو في جنيف .

**如何购取联合国出版物**

联合国出版物在全世界各地的书店和经售处均有发售。请向书店询问或写信到纽约或日内瓦的联合国销售组。

**HOW TO OBTAIN UNITED NATIONS PUBLICATIONS**

United Nations publications may be obtained from bookstores and distributors throughout the world. Consult your bookstore or write to: United Nations, Sales Section, New York or Geneva.

**COMMENT SE PROCURER LES PUBLICATIONS DES NATIONS UNIES**

Les publications des Nations Unies sont en vente dans les librairies et les agences dépositaires du monde entier. Informez-vous auprès de votre libraire ou adressez-vous à : Nations Unies, Section des ventes, New York ou Genève.

**КАК ПОЛУЧИТЬ ИЗДАНИЯ ОРГАНИЗАЦИИ ОБЪЕДИНЕННЫХ НАЦИЙ**

Издания Организации Объединенных Наций можно купить в книжных магазинах и агентствах во всех районах мира. Наводите справки об изданиях в вашем книжном магазине или пишите по адресу: Организация Объединенных Наций, Секция по продаже изданий, Нью-Йорк или Женева.

**COMO CONSEGUIR PUBLICACIONES DE LAS NACIONES UNIDAS**

Las publicaciones de las Naciones Unidas están en venta en librerías y casas distribuidoras en todas partes del mundo. Consulte a su librero o diríjase a: Naciones Unidas, Sección de Ventas, Nueva York o Ginebra.

---