

Оценка Молдовы по результатам Инвентаризации открытых данных

| Country | Region | Overall ^ | Coverage | Openness |
|-----------------------|-----------------|-----------|----------|----------|
| 1 Mexico | Central America | 68 | 61 | 74 |
| 2 Moldova | Eastern Europe | 66 | 64 | 68 |
| 3 Mongolia | Eastern Asia | 65 | 64 | 65 |
| 4 Rwanda | Eastern Africa | 59 | 47 | 71 |
| 5 Georgia | Western Asia | 58 | | |
| 6 China | Eastern Asia | 56 | | |
| 7 Russian Federation | Eastern Europe | 54 | | |
| 8 Turkey | Western Asia | 52 | | |
| 9 Cuba | Caribbean | 51 | | |
| 10 Armenia | Western Asia | 51 | | |
| 11 Serbia | Southern Europe | 48 | | |
| 12 Ukraine | Eastern Europe | 47 | 51 | 44 |
| 13 Azerbaijan | Western Asia | 47 | 61 | 34 |
| 14 Tunisia | Northern Africa | 46 | 29 | 62 |

Moldova [Download country report](#)

66

ODIN Score

| | Overall Ranking | Coverage Ranking | Openness Ranking |
|--------|-----------------|------------------|------------------|
| Region | 1 | 1 | 1 |
| World | 2 | 3 | 3 |

- В 2015 году организация Open Data Watch в рамках Инвентаризации открытых данных (ODIN) www.odin.opendatawatch.com оценила охват и открытость официальной статистики в 125 странах в основном с низким и средним уровнем доходов и разработала доклад “Насколько открыта официальная статистика?”.
- В соответствии с данным исследованием **Республика Молдова занимает 2-е место в мире и 1-е в Европе по охвату и открытости официальных статистических данных.**

Что такое ODIN?

- Инвентаризация открытых данных (ODIN) является оценкой охвата и открытости данных, представленных на вебсайтах, которые ведут национальные статистические управления (НСУ).
- В случае Республики Молдова, оценивалась официальная вебстраница Национального бюро статистики www.statistica.md и Статистический банк данных <http://statbank.statistica.md>
- **Открытые данные** определялись как машинно-считываемые в непатентованных форматах, выбираемые по усмотрению пользователей, сопровождаемые точными метаданными и свободные для использования и многократного использования для любых целей без ограничения, за исключением ссылки на источник.

Описание оценки

- Каждая оценка охватывала **20 категорий социальной, экономической статистики и статистики окружающей среды**.
- Каждая категория данных оценивается по **5 элементам охвата и 5 элементам открытости**.
- Агрегированные баллы рассчитываются по категориям и элементам, а также по подгруппам категорий и элементов.
- Баллы по категориям социальной, экономической статистики и статистики окружающей среды и сводные баллы по охвату и открытости показывают **сильные и слабые стороны** национальных статистических систем.
- В 2015 году баллы ODIN ни одной из стран не достигли 70 процентов возможных очков. Страной с самым высоким рейтингом оказалась Мексика, получившая 68 процентов, за ней с небольшим отставанием следовала **Молдова с 66 процентами**. Среди **европейских стран** со средним и низким уровнем доходов **Молдова заняла 1-е место**.

Категории данных

- Статистика населения и естественного движения населения
- Учреждения образования
- Показатели образования
- Учреждения здравоохранения
- Показатели здравоохранения
- Репродуктивное здоровье
- Статистика бедности и доходов
- Национальные счета
- Статистика труда
- Индексы цен
- Государственные финансы
- Денежная и банковская сфера
- Международная торговля
- Платежный баланс
- Использование земель
- Использование ресурсов
- Использование энергии
- Загрязнение
- Застроенная среда

Biroul Național de Statistică al Rep

| Data Categories | Data Elements | | |
|-------------------------------------|---------------|-----------|-----------|
| | Coverage | Openness | All |
| Population & Vital Statistics | 90 | 70 | 80 |
| Education Facilities | 40 | 70 | 55 |
| Education Outcomes | 40 | 70 | 55 |
| Health Facilities | 70 | 70 | 70 |
| Health Outcomes | 60 | 70 | 65 |
| Reproductive Health | 60 | 70 | 65 |
| Gender Statistics | 60 | 70 | 65 |
| Poverty & Income Statistics | 30 | 70 | 50 |
| Social Statistics subscore | 56 | 70 | 63 |
| National Accounts | 75 | 70 | 72 |
| Labor Statistics | 60 | 70 | 65 |
| Price Indexes | 60 | 70 | 65 |
| Government Finance | 75 | 60 | 67 |
| Money & Banking | 100 | 50 | 69 |
| International Trade | 100 | 70 | 81 |
| Balance of Payments | 100 | 50 | 69 |
| Economic Statistics subscore | 78 | 63 | 69 |
| Land use | 60 | 70 | 65 |
| Resource Use | 70 | 70 | 70 |
| Energy Use | 50 | 70 | 60 |
| Pollution | 60 | 70 | 65 |
| Built Environment | 70 | 70 | 70 |
| Environment subscore | 62 | 70 | 66 |

Достоинства и недостатки по категориям данных

Достоинства

- Население
- Международная торговля
- Денежная и банковская сфера
- Платежный баланс



Недостатки

- Образование
- Бедность

Элементы данных

1. Охват

- Охват и уровень дезагрегации показателей
- Доступные данные за последние 5 лет
- Доступные данные за последние 10 лет
- 1-й административный уровень
- 2-й административный уровень

2. Открытость

- Машинно-читываемые
- Непатентованные
- Варианты выгрузки
- Доступные метаданные
- Свободное / неограниченное использование и повторное использование

| Data Elements | Data Categories | | | |
|---------------------------------------|-------------------|---------------------|------------------------|-----------|
| | Social Statistics | Economic Statistics | Environment Statistics | All |
| Indicator Coverage and Disaggregation | 81 | 100 | 100 | 94 |
| Data Available Last 5 Years | 81 | 100 | 100 | 94 |
| Data Available Last 10 Years | 81 | 100 | 90 | 90 |
| First Administrative Level | 31 | 0 | 20 | 17 |
| Second Administrative Level | 6 | 0 | 0 | 2 |
| Coverage subscore | 56 | 78 | 62 | 64 |
| Machine Readable | 100 | 86 | 100 | 95 |
| Non-proprietary | 100 | 79 | 100 | 93 |
| Download Options | 50 | 50 | 50 | 50 |
| Metadata Available | 100 | 100 | 100 | 100 |
| Free/ unrestricted use and reuse | 0 | 0 | 0 | 0 |
| Openness subscore | 70 | 63 | 70 | 68 |

Достоинства и недостатки по элементам данных

Достоинства

- Республика Молдова имеет наивысшую оценку по охвату и степени дезагрегации показателей - 94%
- Доступность длинных динамических рядов
- Машинно-читываемые (xls, csv)
- Доступные метаданные


Недостатки

- Дезагрегация по 1-у и 2-у административному уровню
- Спецификация использования/ повторного использования данных
- Варианты выгрузки (недоступны функциональные возможности API)

Что позволило нам занять верхние строчки

- Вебсайт www.statistica.md
 - доступность и охват всех статистических областей
 - дезагрегация показателей (по полу, видам деятельности, территориальная и т.д.)
- Статбанк в PC-Axis, позволяет представлять данные в длинных динамических рядах, выгружать данные в разных форматах, включая непатентованные (.csv)
- Метаданные, описывающие основные статистические области и показатели, доступны на вебсайте и в статбанке

Что позволило нам занять верхние строчки




National Bureau of Statistics
of the Republic of Moldova

RO RU EN

Friday, August 26, 2016

[Main page](#) | [Contacts](#) | [Feedback](#) | [Sitemap](#)



Press releases

- Statistical databank
- Statistics by themes
- Products and services
- Censuses
- Metadata
- IMF's SDDS
- About NBS
- International cooperation
- News and events
- Useful links

Press-releases

e-mail address

NBM rates 26.08.2016

| | | |
|-----|---|---------|
| USD | ▲ | 19.7707 |
| EUR | ▲ | 22.3231 |
| RON | ▲ | 5.0106 |
| RUS | ▼ | 0.3046 |

facebook

twitter

GOVERNMENT
OF THE REPUBLIC OF MOLDOVA

UNdata

Press-releases

26.08.2016 **new**
[Investments in long-term tangible assets in the Republic of Moldova in January-June 2016](#)
National Bureau of Statistics communicates that, in January-June 2016 value of Investments in long-term tangible assets amounted to 5 449,2 mio. lei (in current prices). Compared to the corresponding period of the previous year, this indicator decreased with 21,0% (in comparable prices).

26.08.2016 **new**
[Labour force in the Republic of Moldova: employment and unemployment in the quarter II 2016](#)
National Bureau of Statistics informs that, in the quarter II 2016 the economically active population (employed population and unemployed persons) of the Republic of Moldova was 1 362,9 thousand persons, more with 1,8% (23,7 thou.) compared to the quarter II 2015. The structure of the active population has not changed significantly: 96,0% are employed persons and 4,0% - unemployed.

25.08.2016 **new**
[Dwellings put into operation in January-June 2016](#)
National Bureau of Statistics informs that in January-June 2016 were put into operation 2 583 dwellings (apartments and individual residential houses) with total area of 243,9 m², or 3,7% more than in January-June 2015.

25.08.2016 **new**
[Freight and passenger transportation in the Republic of Moldova in January-July 2016](#)

24.08.2016 **new**
[Construction activity in entrepreneurship in the Republic of Moldova in January-June 2016](#)

News

26.08.2016 **new**
["Socio-economic situation of the Republic of Moldova in January-June 2016" was posted](#)
The publication contains flash information with the economic analysis of the main indicators, and also tables and diagrams with statistical data on the socio-economic and demographic situation of the country in January-June 2016.

17.08.2016 **new**
[The statistical compilation "Labour force in the Republic of Moldova. Employment and unemployment", edition 2016 posted on the website](#)
The statistical compilation contains information regarding the labour market in the Republic of Moldova in 2015, compared to previous years. There are presented data regarding economically active population, employment and unemployment by activities, age groups, sex, area, level of education etc.

Key indicators, %

| | |
|-------------------------|--------------|
| Population | 3553,1 thou. |
| CPI | 99,1% |
| GDP | 100,8% |
| Industrial production | 100,0% |
| Agricultural production | 104,1% |

[More indicators](#)

RECENSĂMÎNTUL POPULAȚIEI ȘI AL LOCUINȚELOR 2014

STATISTICAL DATABANK

PRESS-RELEASE CALENDAR

INTERACTIVE PRODUCTS

CONSUMER PRICE INDEX CALCULATOR

STATISTICAL PUBLICATIONS

Что позволило нам занять верхние строчки

English ▾

Statistical databank

[↑](#) >> Population and demographic processes >> Number of population >> Resident population by districts, areas, and sex, as of January 1, 2007-2016

1 Choose table
 2 Choose variable
 3 Show table

Resident population by districts, areas, and sex, as of January 1, 2007-2016

Information Footnotes Detailed information

Mark your selections and choose between table on screen and file format. [Marking tips](#)

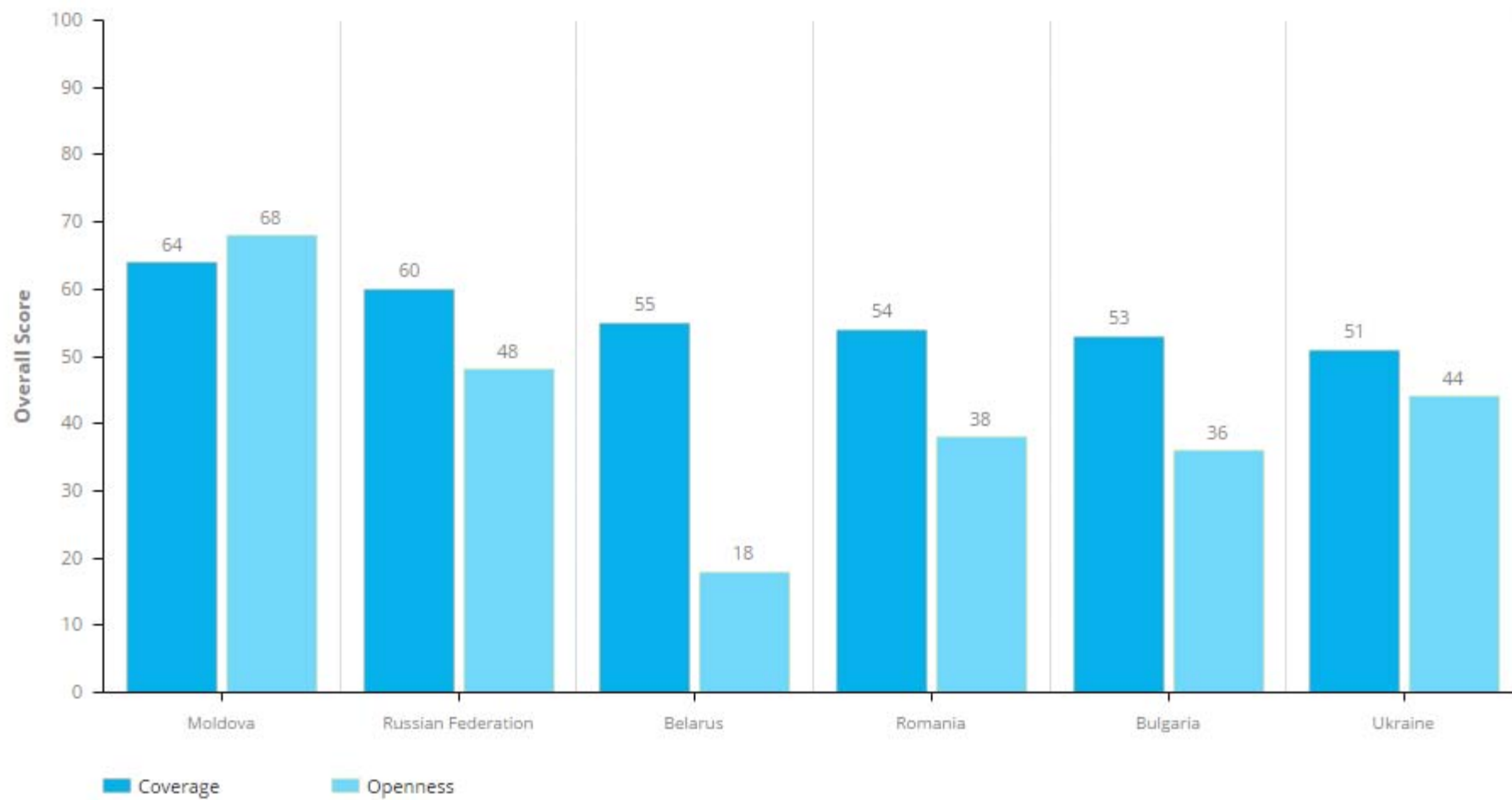
For variables marked * you need to select at least one value

| Districts | Ages * | Years * | Areas | Sex |
|---|---|---|---|---|
| <input checked="" type="checkbox"/> - <input type="checkbox"/> <input type="checkbox"/> <input type="checkbox"/> <input type="checkbox"/> | <input checked="" type="checkbox"/> - <input type="checkbox"/> <input type="checkbox"/> <input type="checkbox"/> <input type="checkbox"/> | <input checked="" type="checkbox"/> - <input type="checkbox"/> <input type="checkbox"/> <input type="checkbox"/> <input type="checkbox"/> | <input checked="" type="checkbox"/> - <input type="checkbox"/> <input type="checkbox"/> <input type="checkbox"/> <input type="checkbox"/> | <input checked="" type="checkbox"/> - <input type="checkbox"/> <input type="checkbox"/> <input type="checkbox"/> <input type="checkbox"/> |
| Total 36 Selected 0 | Total 103 Selected 0 | Total 10 Selected 0 | Total 3 Selected 0 | Total 3 Selected 0 |
| Whole country Mun. Chisinau Mun. Balti Anenii noi Basarabasca Briceni | Ages - total 0 1 2 3 4 | 2016 2015 2014 2013 2012 2011 | Whole country Urban Rural | Both sexes Men Women |
| Search <input type="text"/> <input type="button" value="➤"/> <input type="checkbox"/> Beginning of row | Search <input type="text"/> <input type="button" value="➤"/> <input type="checkbox"/> Beginning of row | Search <input type="text"/> <input type="button" value="➤"/> <input type="checkbox"/> Beginning of row | Search <input type="text"/> <input type="button" value="➤"/> <input type="checkbox"/> Beginning of row | Search <input type="text"/> <input type="button" value="➤"/> <input type="checkbox"/> Beginning of row |

Number of selected data cells are: 0 (maximum number allowed is 100,000)

Presentation on screen is limited to 1,000 rows and 30 columns

Table - Layout 1 ▾



Усовершенствования после оценки ODIN

- Сейчас доступна опция выгрузки с использованием API, новая версия PX-Web
- Условия использования данных будут четко определены на вебсайте и согласованы с лицензией Creative Commons Attribution 4.0 (CC-BY 4.0) или аналогичными условиями
- Больше данных, дезаггегированных по 1-у и 2-у административным уровням, будет доступно при распространении результатов переписи населения

Будущие оценки ODIN

- Оценки будут проводиться ежегодно. Все страны, включенные в оценку 2015 года, будут вновь оценены в 2016 году, и 50 или более стран будут добавлены, включая многие страны с высоким уровнем доходов. При наличии достаточных ресурсов предполагается охватить исследованием ODIN все признанные официальные статистические системы.
- **С нетерпением ожидаем стать Номером Один!**