

KIADVÁNYKATALÓGUS PUBLICATIONS

2008









Központi Statisztikai Hivatal
Hungarian Central Statistical Office



Tartalom / Contents

	Bevezető / Foreword	3
	ÖSZEFoglaló kiadványok / COMPREHENSIVE PUBLICATIONS	4
	NÉPESSÉG, NÉPMOZGALOM / POPULATION, VITAL STATISTICS	8
	Társadalomstatistika / SOCIAL STATISTICS	10
	GAZDASÁGSTATISZTIKA / ECONOMIC STATISTICS	13
	KÖRNYEZETSTATISZTIKA / ENVIRONMENT STATISTICS	16
	TERÜLETI STATISZTIKA / REGIONAL STATISTICS	17
	OSZTÁLYOZÁSOK, MÓDSZERTAN / CLASSIFICATIONS, METHODOLOGY	23
	HONLAPRÓL ELÉRHETŐ STATISZTIKA / ACCESSIBLE STATISTICS ON WEBSITE	26
	FOLYÓÍRATOK / PERIODICALS	45
	<i>Betűrendes mutató</i>	46
	<i>Subject Index</i>	50

Nyelv Language		A megjelenés formája Form of issue		A kiadvány tartalma Contents of the publication		Egyéb Others		
H	Magyar Hungarian		Könyv, füzet Book, booklet		Táblázatok Tables	A/4	Méret, oldal Size, page	
EN	Angol English		Könyv CD-melléklettel Book with CD annex		Elemzés Analysis	VII.	Hónap Month	
H EN	Kétnyelvű Bilingual		CD CD-ROM		Táblázatok és elemzés Tables and analysis	4x	Évente megjelenik Yearly published	
		PDF 20	HTML Internetes kiadvány Online publication		Atlász Atlas	HUF 4200	EUR 200	Ár Price

KIADVÁNYKATALÓGUS
PUBLICATIONS
2008

© KÖZPONTI STATISZTIKAI HIVATAL, 2008 • © HUNGARIAN CENTRAL STATISTICAL OFFICE, 2008

Felelős szerkesztő – Responsible Editor:

Németh Eszter

főosztályvezető – Head of Department

További információ – Contact person:

Szilágyi Szabolcs

Szerkesztő – Editor

(36-1) 345-6550, szabolcs.szilagyi@ksh.hu

Internet: <http://www.ksh.hu>

Információszerzés: informacioszolgalat@ksh.hu

Nyomdai kivitelezés – Printed by:
Xerox Magyarország Kft. – 2008.027

Előszó / Foreword

Tisztelt Ügyfelünk!

A katalógus összeállításánál a teljességre törekedtünk, hogy bemutassuk a KSH valamennyi idén megjelenő kiadványát. A könnyebb és mindenki számára egyenlő esélyű hozzáférést szem előtt tartva publikációinkat egyre növekvő számban elektronikus formában is közzéteesszük. Ennek megfelelően folyamatosan fejlesztjük a honlapunkon (www.ksh.hu) térítésmentesen elérhető kész stADAT-táblákat, valamint az egyedi igények szerint lekérdezhető tájékoztatási adatbázist.

A már meglévő internetes kiadványsorozatunk, a Statisztikai Tükör mellett megújult arculattal jelenik meg internetes online-magazinunk, a SzámLap. Havonta megjelenő cikkei a rendszeres publikációktól eltérő, érdeklődésre számot tartó témák, megközelítések, az ismeretterjesztéssel kombinált statisztikai elemzések.

A 2008. évben a „Társadalmi jellemzők – Társadalmi ellátórendszerek, 2007” átfogó elemzés mellett újdonságként jelentetjük meg a TEÁOR'08, TESZOR'08, Szakmakód jegyzék'08 nomenklatúrákat tartalmazó „Statisztikai osztályozások” CD-t; a "Gazdasági forma szerinti osztályozás '08” valamint az eddig csak angol, de az idei évtől már magyar nyelven is megjelenő „Magyarország számokban ” című kiadványainkat.

Legyen Ön is tájékozott, keresse és használja a KSH hivatalos honlapját, kiadványait és megbízható, szakmai alapokra felépített adatbázisait!

Kiadványainkat tájékoztató jelleggel közöljük, a változtatás jogát fenntartjuk.

KSH Tájékoztatási főosztály

Dear User,

We tried to compile a complete catalog to highlight all this year's HCSO publications. To establish easy and equal access we increasingly use online dissemination tools. We continuously develop fix stADAT-tables and the dissemination database providing query facility, both free of charge on the internet (www.ksh.hu).

We especially recommend our existing internet series, the Statistical Reflections.

In 2008 we will publish, as a novelty, the "Statistics Classifications CD", which includes NACE'08, CPA'08, CN'08 nomenclatures; the Legal Form Classification '08 as well as the hitherto English, but from this year onwards English and Hungarian "Hungary in Figures" publications.

Be well informed, search and use HCSO webpage, publications and reliable, well established professional databases!


Our publications are issued for information, the right of change is reserved.

HCSO Dissemination Department

ÖSSZEFOGLALÓ KIADVÁNYOK / COMPREHENSIVE PUBLICATIONS

A KSH jelenti

A havi gyakoriságú kiadvány összefoglalóan elemzi és bemutatja a társadalom és a gazdaság legfrissebb jelenségeit és az év során alakuló tendenciákat (zömmel havi és negyedéves frissítésű adatok alapján). A szöveges és a táblázatos részt egyaránt tartalmazó összeállítás a rendszeresen nyomon követett gazdasági folyamatok mellett az „Időszaki információk” c. fejezetben lehetővé teszi a főbb társadalmi folyamatok figyelemmel kísérését is. A kiadvány negyedévszámú részletekkel.

H		PDF HTML		B/5 100	12x	HUF 600	EUR 5	Éves előfizetés: 7100Ft Yearly subscription: 60 EUR
---	---	-------------	---	------------	-----	------------	----------	--

Statistical Report



This monthly publication provides summarizing analyses on most recent economic developments and trends evolving in the course of the reference year. In addition, tables contain the major interim production, turnover, price, employment, earnings and financial data.

EN	PDF 45		12x	Ingyenes Free of charge
----	-----------	---	-----	----------------------------

Magyar statisztikai évkönyv, 2007 (CD-melléklettel) Statistical Yearbook of Hungary, 2007 (with CD-ROM)

A száz évnél is régebbi hagyomány, valamint a folyamatos megújulás jegyében idén októberben is megjelentetjük a legszélesebb körű, összefoglaló adatgyűjteményünket. A közel 600 táblázatban a gazdaság és társadalom csaknem minden területéről található átfogó, részletes és érdekes adatok. A CD-melléklet továbbszerkeszthető formátumú táblázatokkal, színes grafikonokkal és interaktív tematikus térképekkel áll a felhasználók rendelkezésére.

Keeping ourselves to a tradition of more than a hundred years, as well as adapting to continuously changing user needs, we will publish our most complex yearbook in October 2008, too. In the nearly 600 tables almost all areas of the economy and society are represented by complex, detailed and interesting data. The CD-ROM will facili-




tate calculating with the data in an appropriate format, providing coloured graphs and interactive dynamic maps as well.

H EN			A/4 416	X.	HUF 7300	EUR 30
---------	---	---	------------	----	-------------	-----------



Magyar statisztikai zsebkönyv, 2007

Ez a kis formátumú, jól használható zsebkönyv minden évben az első olyan részletes, minden témakört felölelő kiadvány, amely tájékoztatást ad az előző év társadalmi és gazdasági folyamatainak alakulásáról. Az egyes számok értelmezését módszertani leírás, a tájékozódást számos grafikon segíti. Nemzetközileg összehasonlítható adatokat is találnak benne az érdeklődők.

H			A/6 240	V.	HUF 2200	EUR 10
---	---	---	------------	----	-------------	-----------

Statistical Pocket-Book of Hungary, 2007


This small-sized pocket-book gives the first comprehensive overview on the processes of social and economic life of the previous year. Better understanding of the numbers is supported by methodological description and several diagrams. Internationally comparable data can also be found in the pocket-book.

EN			A/6 240	VI.	HUF 2900	EUR 12
----	---	---	------------	-----	-------------	-----------

Magyarország, 2007

Az ország politikai-gazdasági vezetése és a közvélemény számára minden évben átfogó elemzés készül a társadalmi és gazdasági folyamatokról. Ez a kiadvány áttekintést ad a népességről, a képzettségről, az oktatásról és a tudományról, a foglalkoztatottságról és a munkanélküliségről, a jövedelemről és a fogyasztásról, az életkörülményekről, a környezetről, a gazdasági fejlődésről, valamint az állami életről és a társadalmi szervezetekről.

H		PDF 80		B/5 80	VI.	HUF 3200	EUR 13
---	---	-----------	---	-----------	-----	-------------	-----------



Hungary, 2007

The Hungarian Central Statistical Office annually prepares a comprehensive analysis on social and economic processes for the political and business management of the country and also for the public. This review covers population, qualification, education, science, employment, income, consumption, living conditions, environment and economic development, as well as the state life and non-governmental organisations.

EN



PDF
80



B/5
80

VII.

HUF
3200

EUR
13

Magyarország számokban, 2007

A kiadvány célja, hogy széles olvasóközönséggel ismertesse meg a Magyarországra vonatkozó alapvető mutatószámokat, bemutassa az utóbbi időben jellemző folyamatokat a főbb gazdasági és társadalmi területeken. Minden témához tartozik egy rövid szöveges ismertető, amelyet gyakran hosszabb időtávot felölelő grafikonok, továbbá táblázatok egészítenek ki.

H



PDF
32

A/5
32

VII.

Ingyenes
Free of charge

Hungary in Figures, 2007

The purpose of our publication is to acquaint foreigners with Hungary in an outlined way. The main socio-economic fields' – agriculture, industry, services, population, environment, and public health – tendencies are introduced by colourful charts for years retrospectively, while tables give you accurate and detailed data. The understanding is assisted with analysis in all topics.

EN



PDF
32

A/5
32

VII.

Ingyenes
Free of charge

Társadalmi jellemzők – Társadalmi ellátórendszerek, 2007

A kiadvány ismerteti a társadalmi szolgáltatások legfontosabb területeinek statisztikai mutatói mellett a szolgáltatásokat nyújtó intézményrendszerek adatait, elsősorban az ezredfordulót követő évek és a 2007. év változásaira koncentrálva, valamint átfogó képet nyújt a társadalmi jellemzőkről, külön fejezeteket szentelve a főbb területeknek. Bemutatja a legfontosabb demográfiai adatokat, a családi kapcsolatok, a jövedelem és a demográfiai jellemzők összefüggéseit, a szociális ellátásokat, amelyek a lakosság jólétét, biztonságát, az egyes kockázatok enyhítését hivatottak biztosítani. Foglalkozik a munkaerő-piaci folyamatokkal, keresetek alakulásával, a jövedelemszerkezet változásával, a háztartások fogyasztásával, a lakáshellyel, továbbá az egészségügy, egészségi állapot és a szociális terület, különböző társadalmi problémák kérdéskörével, kiemelve az érdeklődésre leginkább számot tartó tényeket.



H



B/5
250



XI.


HUF
3000

Demográfiai évkönyv, 2007 (CD-melléklettel) Demographic Yearbook, 2007 (with CD-ROM)

Az évkönyv hasznos adatokkal szolgál a népesedés napjainkban különös aktualitással bíró kérdéseinek vizsgálatához. Az érdeklődők számára áttekintést ad a népesség számának, nemek szerinti összetételének, korstruktúrájának, családi állapotának alakulásáról, valamint a társadalmi-gazdasági élet számos területére gyakorolt hatásáról.

The yearbook is a useful data source to review issues related with population, which are especially topical in our days. For the enquirers it gives a review on the number, composition by sex, age-structure and marital status of the population and its impact on many fields of the socio-economic life.




H			A/4	XII.	HUF	EUR
EN			240		6500	30



Egészségügyi statisztikai évkönyv, 2007 (CD-melléklettel) Yearbook of Health Statistics, 2007 (with CD-ROM)

A kiadványban megtalálhatóak az egészségügyi alapellátást és szakellátást, valamint a fekvőbeteg-gyógyintézeti ellátást bemutató fontosabb adatok. Információt kap az érdeklődő a gyógyszerellátásról, a mentőszolgálat működéséről, a különféle mérgezésekről, a foglalkozási megbetegedésekről. A nemzetközi adatok fejezete egyes európai országokkal összehasonlítva mutatja be hazánk egészségügyi helyzetét. Az évkönyv részletes módszertani magyarázatokat és orvosi szótárt is tartalmaz.


The publication introduces major data on basic health care and hospital care. Readers can learn about medicament turnover, the working of the ambulance service, about different poisoning, occupational diseases. The chapter of international data shows Hungary's health state in European comparison. The yearbook contains detailed methodological description and a medical dictionary as well.

H			A/4	2009.	HUF	EUR
EN			200	01.15	6700	27

Ingyanadattár, 1997–2006

A CD formában évente megjelenő kiadvány a magyar városok lakásárait utcánkénti részletezésben tartalmazza. 1997-ig visszamenőleg ismerteti a már korábbi években megjelent adatokat is. Az adatok utcánként tartalmazzák a forgalomba került lakások átlagos négyzetméterárát lakástípusonként (családi házak, többlakásos társasházak, panellakások). Ilyen részletezettségben ennél hitelesebb információk a teljes ingatlanpiacra vonatkozóan nem állnak rendelkezésre.

H			XI.	HUF	EUR
				11 800	47



Közlekedési balesetek, 2007 Traffic Accidents, 2007

A kiadvány nemcsak a közlekedési szakemberek, hanem a közlekedő ember számára is hasznos információkkal szolgál. Az érdeklődő tájékozódhat a közúti közlekedési balesetekről mind időbeni, mind területi bontásban, valamint okok, okozók és körülmények szerint is.



The publication provides useful information not only for experts working in the field of transport, but for the men of the street, participating in traffic. Users may learn about road traffic accidents both by time and regional breakdown, and may get a view on the causes, causers and circumstances.



Lakásstatistikai évkönyv, 2007 Yearbook of Housing Statistics, 2007

Lakásépítések és -megszűnések, üdülőépítések, lakásállomány és önkormányzati lakásgazdálkodás témákban összeállított adattár. Megtalálhatóak benne a nem lakóépületekre kiadott új építési engedélyek adatai, valamint a lakásépítés mennyiségi mutatói és átlagos költségei. A lakossági lakáshitelezéssel kapcsolatos főbb adatok is szerepelnek a kötetben. A lakásállomány városonkénti alakulásáról és az önkormányzati lakások minőségi összetételéről is tájékoztat a kiadvány.

The yearbook is a data store compiled on dwelling construction and cessation, holiday house construction, dwelling stock and dwelling management of local government. Data on new construction permits issued for non-residential buildings can be found in it, just like volume indicators of dwelling construction and average construction costs. One chapter is devoted to main data on housing credits, and the publication introduces also the dwelling stock by towns, and the composition of dwellings under the management of local governments.



Nők és férfiak Magyarországon, 2007

Ez a zsebkönyv 2001 óta évente jelenik meg. A nők és férfiak helyzetének, lehetőségeinek számos területen mérhető egyenlőtlenségeit mutatja be. Mindezek nagyban függenek a jólétet megalapozó gazdaság szerkezetétől, a foglalkoztatottság mértékétől és a keresetek színvonalától. A kiadvány adataiból megtudhatjuk, hogy a társadalmi jólét növekedésével csökkennek a nemek közötti különbségek. Lehetőséget ad a magyarországi nők és férfiak adatainak az európai országokban élőkével való összehasonlítására.

H

B/6
200

XII.

HUF
1200

Women and Men in Hungary, 2007

This pocket-book has been published every year since 2001. It depicts the situation of women and men in the society and inequalities between genders at several fields. These are greatly dependent on the structure of economy, laying basis to social welfare, employment and level of earnings. Data reveal that gender segregation decreases with the rise in social welfare. Through this publication the situation of Hungarian women and men can be seen in European comparison.

EN

B/6
200

XII.

EUR
5

Öregedés, öregség

A Szociális- és Munkaügyi Minisztériummal együttműködve a KSH minden második évben szakmai, tudományos konferenciát rendez az öregség-öregedés témakörében. Az itt elhangzó előadások a kor társadalmi kihívásainak tükrében tekintik át a demográfiai folyamatok egyik alapkérdését, az öregedést, az öregedés és a nyugdíjrendszer kapcsolatát, valamint az idősök életkörülményeit és a társadalmi gondoskodás lehetőségeit. Ez a kiadvány a konferencia előadásait foglalja egy kötetbe.

H

B/6
200

XI.



HUF
3000

Szociális statisztikai évkönyv, 2007 (CD-melléklettel) Yearbook of Welfare Statistics, 2007 (with CD-ROM)

A szociális statisztika témakörét felölelő évkönyv részletes adatokat tartalmaz a 2006. évi népességszámról, a gazdasági aktivitásról, a családtámogatásokról, a gyermekjóléti ellátásokról és a gyermekvédelmi gondoskodásról. Tájékoztatót ad a szociális támogatásokról, alapellátásokról, az elhelyezéssel járó szociális ellátásokról, a rehabilitációs foglalkoztatásról, valamint a táppénzről, a nyugdíjakról és nyugdíjszerű ellátásokról. Informál a szociális és gyámügyi igazgatásról. Részletes módszertani leírást tartalmaz.

The yearbook contains detailed data on the population number, economic activity, family supports, child welfare provisions, child protection activities. It gives a broad view of the social welfare, basic provisions, residential social institutions, rehabilitative employment, sick pay, retirement allowances. The publication contains a chapter on social and guardianship authority administration, and a detailed chapter for methodology.



H EN			A/4 180	XII.	HUF 5200	EUR 21
---------	---	---	------------	------	-------------	-----------

Cég-Kód-Tár / The Company Code Register

A KSH céginformációs adattára Magyarország összes jogi személyiségű és jogi személyiség nélküli társas vállalkozásának adatait, valamint azok tevékenységeinek TEÁOR-kódjait tartalmazza. A CD-n megközelítőleg 467 ezer cég adatai szerepelnek. Az adatok leválogathatók, listázhatók, szűrhetők megye, település, gazdálkodási forma, létszám- és árbevétel-kategória, alakulás dátuma, a névben tetszőleges töredékszóra, TEÁOR és BTO kód szerint. Konfigurálható a letöltés szöveges és MS Excel formátumban (max. 1000 vállalkozás). A CD negyedévente, aktualizált céggalattal jelenik meg.


The COMPANY CODE REGISTER is the company informational data register of the HCSO, including all data of register type on legal entities and companies without legal entity of Hungary as well as their TEÁOR (NACE) codes – a standard branch classification system for activities. Approximately 497 thousand companies are listed on the CD-ROM with data. Data may be selected, listed, filtered by counties, settlements (municipalities), management forms, staff numbers, revenue categories, establishment dates and discretionary fragment (key) words as well as TEÁOR (NACE) and BTO codes. Downloads can be configured as Word and MS Excel documents (max 1000 enterprises). The CD is published quarterly, with updated company data.

H			4x	HUF 20 000	EUR 80
EN					

Jelentés a turizmus 2007. évi teljesítményéről

Az elemző és táblázatos részből álló kiadvány a magyarországi turizmus 2007. évi alakulását, a turizmus területén lejátszódott folyamatokat mutatja be. A kiadványban az idegenforgalmi tárgyú adatgyűjtések adatain túl a turizmust érintő egyéb gazdasági folyamatok (pl. a gazdaság teljesítménye, a vállalkozások és a foglalkoztatottak száma, a beruházások, a fogyasztói árak változása stb.) elemzése is szerepel.

H		PDF 70		A/4 70	VIII.	HUF 2400	EUR 9
---	---	-----------	---	-----------	-------	-------------	----------



Kutatás és fejlesztés, 2007 Research and Development, 2007

A kiadvány a kutató-fejlesztő helyek legfontosabb adatait tartalmazza. Bemutatja a K+F foglalkoztatottak számának alakulását, nemek szerinti megoszlását és iskolai végzettségét. Részletesen taglalja a kutatási ráfordításokat, azok forrásait, valamint a beruházások alakulását szektoronként, gazdálkodási forma és ágazat szerinti bontásban. Ezenkívül bemutatja a K+F tevékenység eredményeit a különböző kutatási témák és publikációk tükrében. A kiadvány területi részletezésben is feldolgozza a legfontosabb jellemzőket.

This publication contains the most important data on research and development units, it shows the number of R&D personnel, their distribution by gender, educational qualification, and expenditures on research and their sources, as well as investments by sectors. R&D results are also included in light of different research subjects and publications. Main characteristics have been broken down by regional units.



Magyarország nemzeti számlái, 2006 National Accounts of Hungary, 2006

A kiadvány az Eurostat módszertani ajánlásait (ESA'95) követve a magyar gazdaság legrészletesebb összefoglaló keresztmetszeti és idősor-makroadatait tartalmazza, közöttük a bruttó hazai termék (GDP-) adatokat. A nemzeti számlák a gazdasági folyamatok, tehát a termelés, a jövedelemelosztás, a fogyasztás és a felhalmozás összefüggő rendszerét írják le. A kiadvány bemutatja az ágazatok és a szektorok termelési és jövedelmi mutatóit, továbbá az egy főre jutó GDP-t (nemzetközi összehasonlításban is).

This publication gives a coherent system of production, income generation and distribution, (GDP, GNI) consumption and capital formation data in harmony with



lhalmozás értéke (2000-) - Microsoft Intere

st_ovens/tabl0_01_020.html

Kodvancok

bruttó állásfoglalás-felhalmozás értéke (2000-)

Ágazatok	2000	2001	2002
Értékesítés, vad- és erdőgazdálkodás	134 923	134 205	134 205
Értékesítés	908	708	708
Értékesítés	9 279	5 041	5 041
Értékesítés	815 558	857 522	857 522
Értékesítés, gáz-, gőz-, villamosítás	199 473	177 622	177 622
Értékesítés, gáz-, gőz-, villamosítás	54 137	79 701	79 701
Értékesítés, javítás	234 269	251 085	251 085
Értékesítés, javítás	30 152	34 044	34 044
Értékesítés, javítás, vendéglátás	432 154	384 272	384 272
Értékesítés, javítás, vendéglátás	80 711	59 061	59 061
Értékesítés, javítás, vendéglátás, közlekedés	632 433	565 027	565 027
Értékesítés, javítás, vendéglátás, közlekedés	261 487	452 027	452 027
Értékesítés, javítás, vendéglátás, közlekedés	70 514	73 086	73 086
Értékesítés, javítás, vendéglátás, közlekedés, szociális ellátás	67 732	57 022	57 022
Értékesítés, javítás, vendéglátás, közlekedés, szociális ellátás	80 238	63 177	63 177
Értékesítés, javítás, vendéglátás, közlekedés, szociális ellátás, egészségügy, személyi szolgáltatás	3 107 808	2 518 139	2 518 139

Eurostat recommendations. Production and income indicators by branches and sectors, as well as per capita GDP (in international comparison as well) are shown in this publication.

H
ENPDF
200

VI.

HUF
3700EUR
15

Makrogazdasági folyamatok, külgazdasági egyensúly, 2007

A kiadvány bemutatja a magyar gazdaság teljesítményét befolyásoló tényezőket, nemzetközi összehasonlítást végez. Elemzi a makro-strukturális változásokat és az azokat befolyásoló főbb tényezőket, a bruttó hazai termék alakulását, felhasználását, szerkezetét, az egyes felhasználási tételek – mint a háztartások és a kormányzat fogyasztása, a bruttó állóeszköz-felhalmozás – változását. A kiadvány külkereskedelmi forgalom alakulását bemutató részében a termék-, illetve a szolgáltatás- külkereskedelmi forgalom 2007. évi folyamatait analizálja.

H



HTML

B/5
60

V.

HUF
1200


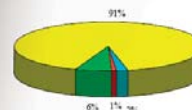
Nonprofit szervezetek Magyarországon, 2006

Az évenként megjelenő kiadvány átfogó képet ad a szervezetek fejlődéséről, legfontosabb társadalmi és gazdasági jellemzőikről. A könyv a nonprofit szektor egészét, valamint annak egyik fontos részterületét, az oktatási nonprofitok tevékenységét mutatja be. A szektor klasszikus szervezeteinek nevezhető alapítványok és egyesületek mellett új típusú nonprofit szervezetek jöttek létre, a szektor belső szerkezete jelentősen átalakult. A korábbi hagyományokat megtartva részletesen ismertetjük a szektor legfontosabb mutatóit.

H

A/4
300



VII.

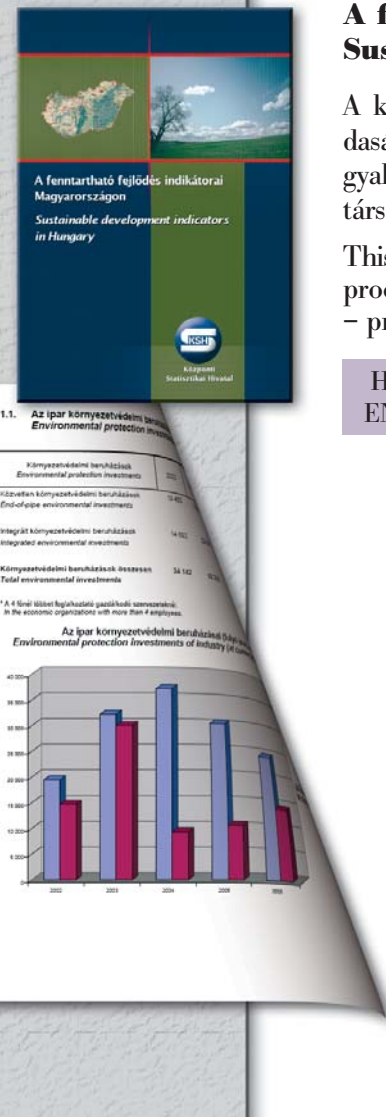
HUF
2500EUR
10

A fenntartható fejlődés indikátorai Sustainable Development Indicators

A kiadványban azokat az adatokat tesszük közzé, amelyek alkalmasak a környezeti-gazdasági folyamatok alakulásának vizsgálatára. Az adatok csoportosításában a nemzetközi gyakorlatban széles körben elfogadott „készletek – környezetterhelés – környezetállapot – társadalmi válaszok” modellt igyekeztünk követni.

This publication contains data which are suitable to analyze environmental-economic processes. We present data according to the generally accepted international model "stock – pressure – state of environment – response".

H EN			A/4 150	XII.	HUF 2000	EUR 8
---------	---	---	------------	------	-------------	----------



ÖSSZEFOGLALÓ KIADVÁNYOK / COMPREHENSIVE PUBLICATIONS

A beruházások alakulása a régiókban az ezredforduló után

A kiadvány a beruházásokra vonatkozó adatgyűjtés alapján vizsgálja a teljesítményérték országokon belüli területi (régiók és megyék szerinti) alakulását, a fajlagos investíciókban mutatkozó különbségeket. Foglalkozik a beruházások ágazati összetételében és az anyagi műszaki összetételben megmutató térségi sajátosságokkal.

H  PDF 30  A/4 30 X. HUF 2500

Demográfiai folyamatok regionális különbségei

A kiadvány összefoglalja a régiók, megyék demográfiai jellemzőit, térségenkénti különbségeit. Áttekintést ad a népesség alakulásáról, a népesség változását befolyásoló tényezőkről. Bemutatja a természetes népmozgalmi folyamatok területi különbségeit, az országon belüli vándorlás irányait.

H  PDF 50  A/4 50 IX. HUF 2500

A foglalkoztatottsági, jövedelmi és fogyasztási jellemzők regionális különbségei

A háztartások jövedelmi színvonala közötti térségi különbségek szorosan összefüggnek a foglalkoztatási színvonal eltéréseivel. A kiadvány célja ezen kapcsolat térségi vetületének bemutatása, kiterjesztve azt annak időbeli vizsgálatára is.

H  PDF 30  A/4 30 V. HUF 2500



Ismertté vált bűncselekmények és elkövetőik Magyarországon

A kiadvány elemzi a legfrissebb rendelkezésre álló, országos rendőrségi és ügyészségi statisztikákat, összehasonlítva a megyék adatait is. Az elemzés kiterjed az ismertté vált közvádas bűncselekmények ismertetésére fajtánként (személy elleni; közlekedési; házasság, család, ifjúság és nemi erkölcs elleni; államigazgatás, igazságszolgáltatás és a közélet tisztasága ellen; közrend elleni; gazdasági; vagyon elleni; egyéb), foglalkozik a bűncselekmények sértettjeivel és a bűnelkövetőkkel (felnőtt korú, fiatalkorú vádlottakkal) is.

H

HTML
STATADATA/4
20

XII.

HUF
2500

A magyar régiók zsebkönyve, 2007

Ez a kis formátumú kiadvány a legfrissebb ismert adatok alapján egymáshoz és az országos adatokhoz hasonlítva mutatja be a hét tervezési-statisztikai régiót. Lényeges adatokat közöl az EU-tagországok és a tagjelölt országok régióinak helyzetéről.

H

B/6
90

VII.

HUF
900EUR
4

Pocket-Book of Hungarian Regions, 2007

This pocket-size publication presents the seven planning and statistical regions by the most recent data in correlation and in national comparison. It contains important information on the position of regions in the EU Member States and Candidate Countries.

EN

B/6
90

VIII.

HUF
1300EUR
6

A mezőgazdaság versenyképességének területi különbségei

A kiadvány arra vállalkozik, hogy bemutassa a mezőgazdaság ezredforduló utáni helyzetét, s egyben vizsgálja az ágazat versenyképességének regionális különbségeit is.



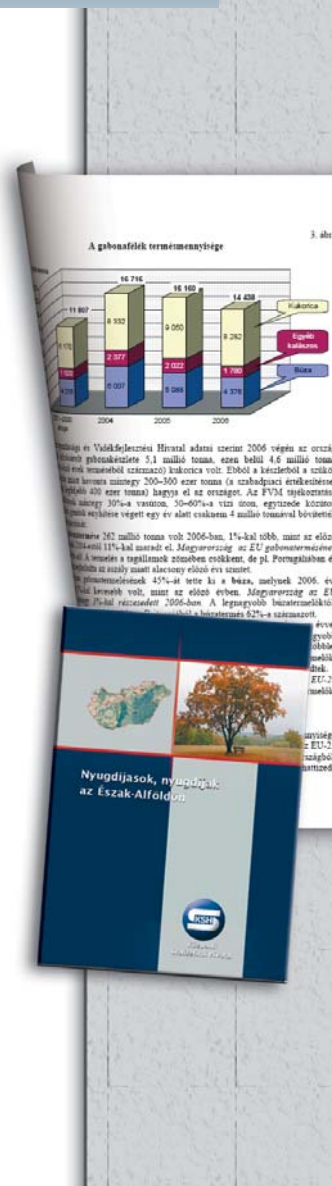
Nyugdíjasok, nyugdíjak 2008

Az internetes kiadvány az országban élő nyugdíjasok számáról a nyugdíjszerű ellátások alakulásáról nyújt információkat a 2008. január 1-jei állapotnak megfelelően. Az idősödő népesség arányát, és a nyugdíjasok főbb ellátási viszonyait tömör elemzésben és területi részletezettségű táblákban mutatjuk be.



Szociális védőháló a régiókban

Magyarországon a jelenlegi szociális segélyezési rendszer alapjait az 1993-as szociális törvény rakta le. A kiadvány regionális összehasonlításban elemzi a különböző szociális ellátásokat, támogatásokat. A kiadvány jelentőségét fokozza, hogy Észak-Magyarországon az átlagnál alacsonyabb a gazdasági aktivitás, szerényebbek a keresetek, emiatt az itt élők nagyobb hányada szorul szociális gondoskodásra, mint országosan.



Területi statisztikai évkönyv, 2007 (CD-melléklettel) Regional Statistical Yearbook of Hungary, 2007 (with CD-ROM)

A területi adatok gazdag tárháza a területi évkönyv. Mind a NUTS1, mind a NUTS2 szintű régiókra, illetve a megyékre vonatkozóan részletes információkat tartalmaz. A legfontosabb társadalmi, gazdasági mutatókon keresztül bemutatja a statisztikai kistérségek, a településegységek helyzetét, a településhálózat főbb adatait. CD-mellékletén található térképek, excel-táblák lehetőséget adnak az adatokkal való további számítások elvégzésére.


The regional statistical yearbook of Hungary is a rich treasury of territorial data, containing detailed information on NUTS level 1 and NUTS level 2 regions as well as counties. The situation of statistical subregions and settlement groups, and relevant data of the settlement network are portrayed in the yearbook through the most important social and economic indicators. Its CD supplement contains maps and Excel tables, which enable users to make further calculations of the data.

H EN			A/4 300	XII.	HUF 6800	EUR 27
---------	---	---	------------	------	-------------	-----------

A vállalkozások területi különbségei Magyarországon

A kiadvány részletesen tárgyalja a vállalkozási aktivitás területi különbségeit, a szervezetek jellemzőit a tevékenységük jellege, nagysága alapján. Külön elemzi a vállalkozások szerkezeti változásait, valamint az azt befolyásoló tényezőket. A kötet bemutatja a külföldi érdekeltségű vállalkozások helyzetét, a külföldi befektetések területi különbségeit is.

H EN			A/4 60	IX.	HUF 2500
---------	---	---	-----------	-----	-------------





A munkajelzők szerint
Wages and

Region	CSE	F
2002		
Közép-Magyarországi Központ	362 819	69 623
Közép-Dunántúli Központ	208 688	17 407
Észak-Magyarországi Központ	182 699	16 071
Észak-Dunántúli Központ	99 868	13 969
Észak-Magyarországi Központ	158 277	16 118
Észak-Dunántúli Központ	134 241	16 527
Észak-Magyarországi Központ	123 957	19 166
Észak-Dunántúli Központ	1 236 754	168 908
2003		
Közép-Magyarországi Központ	403 743	69 623
Közép-Dunántúli Központ	220 111	16 071
Észak-Magyarországi Központ	192 679	16 118
Észak-Dunántúli Központ	69 676	14 732
Észak-Magyarországi Központ	148 791	17 407
Észak-Dunántúli Központ	141 897	16 527
Észak-Magyarországi Központ	132 469	20 111
Észak-Dunántúli Központ	1 231 458	168 908

RÉGIÓS KIADVÁNYOK / REGIONAL PUBLICATIONS

Megyei statisztikai évkönyvek (CD-melléklettel)

A 19 önálló megyei kötet a területi statisztika legfontosabb adatairól szól. A kiadványok részletesen bemutatják az adott megye társadalmi, gazdasági helyzetét. Tartalmazzák a statisztikai kistérségek, nagyvárosi településegységek főbb mutatóit, a települések főbb adatait.

H			A/4 220	XII.	HUF 4100	EUR 16
---	---	---	------------	------	-------------	-----------



Megyei statisztikai tájékoztatók


Az internetes kiadványokon keresztül negyedévről negyedévre figyelemmel kísérhetik a megyék társadalmi, gazdasági folyamatainak az alakulását. Az összefoglaló elemzések megyei, régiós és országos adatokat is tartalmazó táblázatokkal kiegészülve jelennek meg és ingyenesen letölthetők.

H	PDF 7		Ingyenes Free of charge
---	----------	---	----------------------------

Budapesti statisztikai zsebkönyv, 2007

A kis formátumú zsebkönyv elsőként ad átfogó tájékoztatást a főváros 2007. évi adatairól. A legfontosabb információk kerületi bontásban is megtalálhatók. Külön fejezetek tartalmazzák a budapesti agglomeráció és a közép-magyarországi régió jellemzőit. Nemzetközi fejezete lehetőséget nyújt más fővárosokkal való összehasonlításra.

H			B/6 220	VII.	HUF 1400	EUR 6
---	---	---	------------	------	-------------	----------



Hármas Duna-vidék Eurorégió

A kiadvány a Hármas Duna-vidék Eurorégió (tagjai: Győr-Moson-Sopron megye, Dunaszerdahelyi járás, Galántai járás, Vágsellyei járás) főbb társadalmi, gazdasági mutatóit foglalja össze, bemutatva a határmenti térségek között meglévő hasonlóságokat és különbségeket.

The publication contains statistical data from economy and society of Triple-Danube Euroregion (members: Győr-Moson-Sopron county, districts of Dunaszerdahely, Galánta and Vágsellye), and presents the differences and similarities between the bordering areas.

H EN, SK		PDF 55		B/5 55	XII.	HUF 1000
-------------	---	-----------	---	-----------	------	-------------

A gazdasági fejlődés regionális különbségei Magyarországon, 2007

A kiadvány – a rendelkezésre álló előzetes adatok alapján – áttekintést ad a termelőágak 2006. évi teljesítményének régiónkénti, megyénkénti alakulásáról, foglalkozik a fejlődést befolyásoló tényezőkkel, továbbá az életkörülmények változására utaló néhány jellemzővel.

H		PDF 60		VIII.	HUF 2500	EUR 9
---	---	-----------	---	-------	-------------	----------

Az észak-alföldi kistérségek fontosabb adatai, 2007

A kistérségek szerepe a fejlesztési források megszerzésében, azok elosztásában fokozódik, ezzel párhuzamosan adatigényük is bővül. Ezt segítő a nyomtatásban és CD-n megjelenő kiadvány a régió kistérségeinek fontosabb, a másutt publikálnál gazdagabb, idősorokat is tartalmazó adatait vonultatja fel, lehetővé téve a régió, az ország és a vidék átlagához történő viszonyítást is.

H EN			A/4 40	XII.	HUF 3000
---------	---	---	-----------	------	-------------

Gazdálkodási forma szerinti osztályozás (GFO)

A GFO minden olyan gazdálkodási formát tartalmaz, amelyet törvény vagy más magas szintű jogszabály nevesít. A GFO lehetővé teszi a jogi egységek csoportosítását gazdálkodási formák szerint. A GFO tartalmazza a gazdálkodási formák kódjait a hozzájuk tartozó megnevezéseket, jogszabályi hivatkozásokat, valamint az azokhoz tartozó leírásokat. A GFO kód a statisztikai számjel részét képezi.

H		PDF 300		A/5 300	2009. 01.31.	HUF 2500
---	---	------------	---	------------	-----------------	-------------

A Magyar Köztársaság helységnévkönyve, 2008. január 1. Gazetteer of the Republic of Hungary, 1st January, 2008

A kétnyelvű helységnévkönyv áttekintést nyújt a közigazgatási területi egységek – a főváros, a megyei jogú városok, a városok, a nagyközségek és a községek – hivatalos megnevezéséről, megyei beosztásáról, a települési önkormányzat körjegyzőséghez csatlakozásáról, részletes és összefoglaló adatokkal szolgál a helységek terület-nagyságáról (2008. január 1-jén), lakónépességéről és lakásainak számáról (2007. január 1-jén).

The bilingual Gazetteer provides an insight into the data of the Hungarian administrative territorial units: the capital, towns with county's rights, towns, large communes and communes. It includes the official name of a locality, the name of the county to which the locality belongs, the District Notarity to which the self-government of a commune belongs, it provides detailed and summary data on the area size (1st January, 2008) as well as on the number of resident population and the number of dwellings (1st January, 2007).

H EN		PDF 230		A/4 230	VIII.	HUF 2000	EUR 9
---------	---	------------	---	------------	-------	-------------	----------



A Magyar Köztársaság helységnévtára, 2007 Detailed Gazetteer of the Republic of Hungary, 2007

Az Interneten megjelenő helységnévtár a Magyar Köztársaság helységeinek név- és adattára, amely a helységek közigazgatási beosztását – igazgatási rangját (közigazgatási típusát), megyei beosztását – és a főbb területszervezési változásokat a 2006. január 1-jei állapotnak megfelelően tartalmazza. A helységnévtár a helység nemzetiségi nevét, neveit csak abban az esetben közli, ha az a helység lakott területét jelző országúti helységnévtáblán is szerepel.

Online published gazetteer is a repository of the names and data of localities of the Republic of Hungary, including administrative classification: administrative rank (type of administration), the name of the county to which the locality belongs and major administrative changes (as per 1st January, 2006). The gazetteer contains the official name or names of a locality only in case the name in national idiom is indicated on the road sign of inhabited area.

H
EN

HTML

A/4
80

XI.

HUF
2200EUR
9

”Statisztikai osztályozások 2008, CD

TEÁOR'08

(Gazdasági tevékenységek egységes ágazati osztályozási rendszere – NACE Rev. 2 magyar megfelelője)

TESZOR'08

(Termékek és szolgáltatások osztályozási rendszere – CPA'08 magyar megfelelője)

Szakmakód jegyzék'08

(A Szakmakód jegyzék a TEÁOR'08 alapján készült, a jellemzően egyéni vállalkozók által üzletszerűen végzett gazdasági tevékenységek TEÁOR-nál részletesebb rendszerezése és megjelenítése céljából.)

H



VIII.

HUF 6000
EUR 25

Termékek és szolgáltatások jegyzéke

A kiadvány az EU produktumosztályozásának (CPA 2008) magyar változata. Tartalmazza az osztályozást elrendelő KSH-elnöki közleményt, az osztályozás alkalmazására vonatkozó módszertani bevezetőt, a termékek és szolgáltatások strukturális osztályozását, valamint azok tartalmi meghatározását. Ez az osztályozás kiváltja a jelenlegi SZJ- és BTO-osztályozásokat.



Területi számjelrendszer, 2008 Territorial Code System of Hungary, 2008

A kiadvány a területi számjelrendszer legfrissebb, aktuális kódjait tartalmazza. A területi számjelrendszer az egységes statisztikai számjelrendszer része, és az ország településeinek egyedi azonosítására, valamint statisztikai szempontok szerinti csoportosítására szolgál. A területi számjelrendszer a települések nevét és területi számjelét tartalmazza. A települések területi számjele két részből áll: a településazonosító törzsszámból és csoportképző ismérvek kódjaiból, amelyek közé tartozik többek között: a megyét, a főváros kerületeit, a település jogállását, a kistérséget, régiót, agglomerációt, stb. jelölő kód.

This publication contains the most recent, up-to-date codes of the territorial code system of Hungary. The territorial code system is part of the standard statistical code system of Hungary, and serves for identifying settlements in Hungary as well as grouping them by many different statistical aspects. The territorial code system of Hungary contains the name and territorial code of each settlement in Hungary. The territorial code of a settlement is made up of two parts: a settlement identification number and a series of grouping criteria that include among others the codes identifying the relevant county, districts in the capital, legal status of the settlement, subregion, region, agglomeration, etc.



HONLAPRÓL ELÉRHETŐ STATISZTIKA / STATISTICS ACCESSIBLE ON WEBSITE

Gyorstájékoztatók / First releases

Megjelenés /Issue	A gyors-tájékoztató címe Magyar / Hungarian	Title of the First Releases Angol / English
12x	<p>Előzetes adatok az ipari temelés változásáról</p> <p>Építőipar</p> <p>Foglalkoztatottság és munkanélküliség</p> <p>Fogyasztói árak</p> <p>Ipar</p> <p>Ipari termelői árak</p> <p>Kiskereskedelem</p> <p>Külkereskedelmi termékforgalom</p> <p>Létszám és kereset a nemzet gazdaságban</p> <p>Mezőgazdasági árak</p> <p>Népmozgalom</p> <p>Szállodai mutatószámok</p>	<p>Preliminary data about the change in the industrial output</p> <p>Construction</p> <p>Employment and unemployment</p> <p>Consumer prices</p> <p>Industry</p> <p>Industrial producer prices</p> <p>Retail sales</p> <p>External trade</p> <p>Number of employees and earnings in the national economy</p> <p>Agricultural prices</p> <p>Vital events</p> <p>Main indicators of hotels</p>
11 x	Kereskedelmi szálláshelyek	Public accommodation establishments
4 x	<p>Beruházás</p> <p>Bruttó hazai termék (GDP)</p> <p>Lakásépítések, építési engedélyek</p> <p>Nemzetközi utazások</p> <p>Szállítási teljesítmények</p> <p>Személy sérüléssel közúti közlekedési balesetek</p> <p>Távközlés, internet</p> <p>A kormányzati szektor adatai</p>	<p>Investment</p> <p>Gross domestic product (GDP)</p> <p>Dwelling construction, construction permits</p> <p>International trips</p> <p>Transport performances</p> <p>Road traffic accidents involving personal injury</p> <p>Telecommunication, internet</p>
3 x	Állatállomány	Livestock
2 x	A regisztrált gazdasági szervezetek száma	The number of registered corporations and unincorporated enterprises
1 x	<p>A fontosabb növényi kultúrák előzetes terméseredményei</p> <p>A kalászos gabonák terméseredményei</p>	<p>Preliminary production data of main crops</p> <p>Production of ear cereals</p>

ÖSSZEFOGLALÓ KIADVÁNYOK / COMPREHENSIVE PUBLICATIONS

A Magyar Köztársaság helységnévtára, 2007 / Detailed Gazetteer of the Republic of Hungary, 2007

H
EN

PDF
30



V.

Ingyenes
Free of charge

A Magyar Köztársaság helységnévtára, 2008 / Detailed Gazetteer of the Republic of Hungary, 2008

H
EN

PDF
30



IX.

Ingyenes
Free of charge

NÉPESSÉG, NÉPMOZGALOM / POPULATION, VITAL STATISTICS

A belföldi vándorlás jellemzői / Internal Migration

H
EN

PDF
3



X.

Ingyenes
Free of charge

Halálozások haláloki jellemzői / Deaths by Causes of Death

H
EN

PDF
5



XII.

Ingyenes
Free of charge

A nemzetközi vándorlás jellemzői

H	PDF 4		XII.	Ingyenes Free of charge
---	----------	---	------	----------------------------

Népmozgalom, 2007 / Vital Events, 2007


H EN	PDF 5		III.	Ingyenes Free of charge
---------	----------	---	------	----------------------------

Összefüggés a régiók, megyék és kistérségek fejlettsége és a halálzási viszonyok között

H	PDF 60		XII.	Ingyenes Free of charge
---	-----------	---	------	----------------------------

TÁRSADALOMSTATISZTIKA / SOCIAL STATISTICS

Dinamikus jelzőszámok 2.: Életkörülmények / Dynamic Indicators 2: Living Conditions

H EN	PDF 80		III. 2009.01.15	Ingyenes Free of charge
---------	-----------	---	--------------------	----------------------------

EU-SILK-módszertan / EU-SILC-Methodology

H EN	PDF 50		XII.	Ingyenes Free of charge
---------	-----------	---	------	----------------------------

Foglalkoztatottság és kereseti arányok, 2007 / Employment and Earnings, 2007

H EN	PDF 5		XI.	Ingyenes Free of charge
---------	----------	---	-----	----------------------------

Főbb munkaügyi folyamatok, 2007. I.–IV., 2008. I., II., III. negyedév / Labour Record, Quarters 1–4 2007, Quarters 1–3 2008

H EN	PDF 6		III., VI., IX., XII.	Ingyenes Free of charge
---------	----------	---	-------------------------	----------------------------

Háztartás-statisztikai adatok, 2007

H	PDF 250		XII.	Ingyenes Free of charge
---	------------	---	------	----------------------------

Ingázás, külföldi munkavállalási szándék, 2008 / Commuting, Intention to Find a Job Abroad, 2008

H EN	PDF 10		X.	Ingyenes Free of charge
---------	-----------	--	----	----------------------------

Közgyűjtemények, 2007 / Public Collections, 2007

H EN	PDF 5		VI.	Ingyenes Free of charge
---------	----------	---	-----	----------------------------

Közoktatás 2007/2008 / Initial Education, 2007/2008

H EN	PDF 5		IV.	Ingyenes Free of charge
---------	----------	---	-----	----------------------------

Közoktatás 2008/2009 (előzetes adatok)

H	PDF 2		XII.	Ingyenes Free of charge
---	----------	---	------	----------------------------

Lakossági lakáshitelezés

H	PDF 1		IV.	Ingyenes Free of charge
---	----------	---	-----	----------------------------

Laekeni indikátorok, 2006

H	PDF 10		VIII.	Ingyenes Free of charge
---	-----------	---	-------	----------------------------

Létminimum, 2007 / Subsistence Level, 2007

H EN	PDF 20		VI.	Ingyenes Free of charge
---------	-----------	---	-----	----------------------------

Munkahelyi képzések, 2007

H	PDF 5		IV.	Ingyenes Free of charge
---	----------	---	-----	----------------------------


**Munkabalesetek és munkával kapcsolatos egészségkárosodások, 2006 /
Accidents at Work and Work-Related Health Problems, 2006**

H EN	PDF 5		II.	Ingyenes Free of charge
---------	----------	---	-----	----------------------------

**Munkaerő-piaci helyzetkép, 2007
Labour Market Report, 2007**

H EN	PDF 5		II.	Ingyenes Free of charge
---------	----------	---	-----	----------------------------

**Munkaerő-piaci jellemzők, 2007. IV. 2008. I., II., III. negyedév / Labour Force
Survey, Quarter 4 2007, Quarters 1–3 2008**

H EN	PDF 10		III., VI., IX., Xii.	Ingyenes Free of charge
---------	-----------	---	-------------------------	----------------------------

**A munkaerőpiac alakulása Magyarországon, 1998–2007 / Labour Market
Trends in Hungary, 1998–2007**

H EN	PDF 10		V.	Ingyenes Free of charge
---------	-----------	--	----	----------------------------

A munkaerőköltség alakulása, 2007 / Labour Cost, 2007

H EN	PDF 5		VI.	Ingyenes Free of charge
---------	----------	---	-----	----------------------------

**A munkaerő-piaci tendenciák Magyarország régióiban, 1998–2007 /
Labour Market Trends in Regions of Hungary, 1998–2007**

H
EN

PDF
10



VII.

Ingyenes
Free of charge

**Az önkormányzatok ingatlanvagyonára, 2007 / The Real Property of
Municipalities, 2007**

H
EN

PDF
8



VII.

Ingyenes
Free of charge

Szociális gondoskodás

H

PDF
4



VIII.

Ingyenes
Free of charge

GAZDASÁGSTATISZTIKA / ECONOMIC STATISTICS

**Alma-, körte-, őszibarack-, kajszibarack-ültetvények adatai, 2007 (Előzetes adatok) /
Characteristics of Apple, Pear, and Apricot Plantations, 2007 (Preliminary data)**

H
EN

PDF
10



II.

Ingyenes
Free of charge

Alma-, körte-, őszibarack-, kajszibarack-ültetvények adatai, 2007
Characteristics of Apple, Pear, and Apricot Plantations, 2007

H
EN

PDF
5



VII.

Ingyenes
Free of charge

Állatállomány, 2007. december 1. / Livestock, 1 December, 2007

H
EN

PDF
11



III.

Ingyenes
Free of charge

Bevásárlóközpontok, hipermarketek, 2007 / Supermarkets, Hypermarkets, 2007

H
EN

PDF
5



IX.

Ingyenes
Free of charge

**Bruttó hazai termék, 2006 (előzetes adatok) / Gross Domestic Product, 2006
(Preliminary data)**

H
EN

PDF
50



X.

Ingyenes
Free of charge

Élelmiszer-fogyasztás, 2006 / Food Consumption in 2006

H
EN

PDF
4



VI.

Ingyenes
Free of charge

A fontosabb növények vetésterülete, 2008. május 31. / Sawn Area of Main Crops, 31 May 2008

H EN	PDF 3		VIII.	Ingyenes Free of charge
---------	----------	---	-------	----------------------------

A háztartások fogyasztása

H	PDF 20		XI.	Ingyenes Free of charge
---	-----------	---	-----	----------------------------

Jelentés a kormányzati szektor hiányáról és adósságáról / Report on Deficit and Debt of General Government Sector

H EN	PDF 15		IV.	Ingyenes Free of charge
---------	-----------	---	-----	----------------------------

Kiskereskedelmi üzlethálózat / Retail Trade Shops

H EN	PDF 5		XI.	Ingyenes Free of charge
---------	----------	---	-----	----------------------------

Magyarország mezőgazdasága, 2007 Gazdaságszerkezeti összeírás – Előzetes adatok / Agriculture in Hungary, 2007 Farm Structure Survey – (Preliminary data)

H EN	PDF 40		VI.	Ingyenes Free of charge
---------	-----------	---	-----	----------------------------

**Magyarország mezőgazdasága, 2007, Gazdaságszerkezeti összeírás I. kötet /
Agriculture in Hungary, 2007 Farm Structure Survey – Volume I**

H
EN

PDF
250



X.

Ingyenes
Free of charge

**Magyarország mezőgazdasága, 2007, Gazdaságszerkezeti összeírás II. kötet /
Agriculture in Hungary, 2007 Farm Structure Survey – Volume II**

H
EN

PDF
300



XII.

Ingyenes
Free of charge

**Magyarország mezőgazdasága, 2007 Gazdaságtipológia, 2007 / Agriculture in
Hungary, 2007 Farm Typology, 2007**

H
EN

PDF
32



XII.

Ingyenes
Free of charge

**A magyarországi háztartások információs és kommunikációs (IKT)
eszközellátottsága és egyéni használata, 2007**

H

PDF
20



II.

Ingyenes
Free of charge

**A magyarországi vállalkozások információs és kommunikációs (IKT) eszközellátottsá-
ga és egyéni használata, 2006/2007 / Information and Communication Technology
(ICT) Equipment Available for and Used by Corporations in Hungary, 2006/2007**

H
EN

PDF
5



IV.

Ingyenes
Free of charge

Mezőgazdaságszámla-rendszer, 2007 / Economic Accounts for Agriculture, 2007

H EN	PDF 10		XI.	Ingyenes Free of charge
---------	-----------	---	-----	----------------------------

A nonprofit szektor legfontosabb jellemzői, 2006

H	PDF 4		III.	Ingyenes Free of charge
---	----------	---	------	----------------------------

A szolgáltatások külkereskedelmi forgalma, 2007. IV. negyedév

H	PDF 10		III.	Ingyenes Free of charge
---	-----------	---	------	----------------------------

A szolgáltatások külkereskedelmi forgalma, 2008 / External Trade Turnover of Services, 2008

H EN	PDF 10		VI. IX. XII.	Ingyenes Free of charge
---------	-----------	---	-----------------	----------------------------

A többnapos belföldi utazások jellemzői, 2007

H	PDF 2		IV.	Ingyenes Free of charge
---	----------	---	-----	----------------------------

Vállalkozások demográfiája, 2006 / Business Demography, 2006

H
EN

PDF
5



IV.

Ingyenes
Free of charge

KÖRNYEZETSTATISZTIKA / ENVIRONMENT STATISTICS

Környezetvédelmi ráfordítások / Environmental Protection Expenditure

H
EN

PDF
5



XII.

Ingyenes
Free of charge

Légszennyezés / Air Pollution

H
EN

PDF
60



II.

Ingyenes
Free of charge

A települések infrastrukturális ellátottsága / Infrastructure Availability in Settlements

H
EN

PDF
8



XI.

Ingyenes
Free of charge

TERÜLETI STATISZTIKA / REGIONAL STATISTICS

Belföldi vándormozgalom az Észak-Alföldön

H	PDF 6		VIII.	Ingyenes Free of charge
---	----------	---	-------	----------------------------

Budapesti mozaik

H	PDF 10		III. V.	Ingyenes Free of charge
---	-----------	---	------------	----------------------------

A csatornázottság alakulása Szegeden és Kecskeméten

H	PDF 8		XI.	Ingyenes Free of charge
---	----------	---	-----	----------------------------

Dél-dunántúli tükör

H	PDF 5		12x	Ingyenes Free of charge
---	----------	--	-----	----------------------------

A GDP területi különbségei Magyarországon

H	PDF 10		VII.	Ingyenes Free of charge
---	-----------	---	------	----------------------------

Ipari parkok, vállalkozási övezetek az Észak-Alföldön, 2007

H	PDF 10		V.	Ingyenes Free of charge
---	-----------	---	----	----------------------------

Közép-Dunántúl és a Balaton üdülőkörzet idegenforgalma

H	PDF 9		12x	Ingyenes Free of charge
---	----------	---	-----	----------------------------

A lakásépítés tendenciái, strukturális jellemzői az Észak-Alföldön 2000–2007

H	PDF 6		VII.	Ingyenes Free of charge
---	----------	---	------	----------------------------

Lakásépítési helyzetkép a Közép-Dunántúlon

H	PDF 15		VIII.	Ingyenes Free of charge
---	-----------	---	-------	----------------------------

Megyei jogú városok a Közép-Dunántúlon

H	PDF 10		IV.	Ingyenes Free of charge
---	-----------	---	-----	----------------------------

Munkaerő-piaci folyamatok az Észak-Alföldön, 2000–2007

H	PDF 6		X.	Ingyenes Free of charge
---	----------	---	----	----------------------------

Nyugat-Dunántúl idegenforgalma

H	PDF 15		12x	Ingyenes Free of charge
---	-----------	---	-----	----------------------------

Nyugat-dunántúli helyzetkép

H	PDF 10		4x	Ingyenes Free of charge
---	-----------	---	----	----------------------------

A nyugat-dunántúli megyeszékhelyek társadalma és gazdasága

H	PDF 50		IV.	Ingyenes Free of charge
---	-----------	---	-----	----------------------------

Területi statisztikai információk rendszere és elérhetősége

H	PDF 32		XI.	Ingyenes Free of charge
---	-----------	---	-----	----------------------------

A Tisza-tó kiemelt üdülőkörzet jellemzői

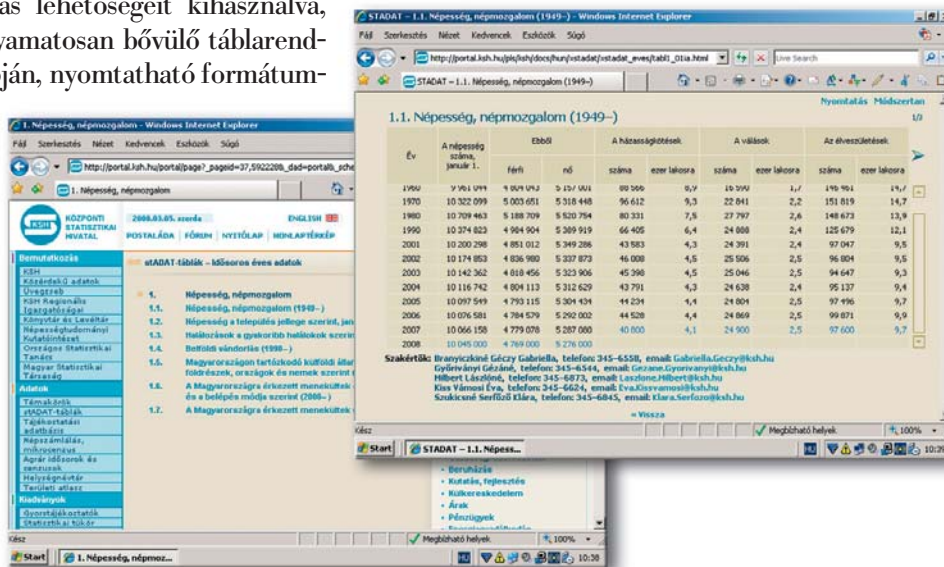
H	PDF 40		VI.	Ingyenes Free of charge
---	-----------	---	-----	----------------------------

STADAT-TÁBLÁK / STADAT-TABLES

Az elektronikus tájékoztatás lehetőségeit kihasználva, formailag és tartalmilag folyamatosan bővülő táblarendszer érhető el a KSH honlapján, nyomtatható formátumban. A statikus táblák a könnyebb tájékozódás érdekében a népesedés, társadalom, általános gazdasági mutatók, gazdasági ágazatok, területi statisztika és nemzetközi összehasonlítás témakörein belül csoportosítva érhető el. A táblák éves, évközi, illetve hosszabb idősoros adatokat tartalmaznak.

Az évközi adatokat havi, illetve negyedéves bontásban öt évre visszamenőleg bocsátjuk a felhasználók rendelkezésére. A könnyebb kezelhetőség érdekében a nagyobb méretű táblák rögzített fejléc, illetve oldalrovattal jobbra-balra, illetve le-föl gördíthetők. Az egyes táblák értelmezéséhez módszertani útmutató nyújt segítséget. A táblák nyomtathatók. Az adatokkal kapcsolatban további tájékoztatást az egyes szakterületek szakértői adnak, akik neve, telefonszáma és e-mail-címe a táblák alatt található meg.

Taking advantage of electronic dissemination, a pre-defined table system permanently extended both in terms of form and contents is accessible in printable form on the HCSO's website. For the sake of easier orientation, static tables are available in groups under the themes of population, society, general economic indicators, sectors of economy, regional statistics and international comparison. Tables contain annual, interim or longer time-series of data.



Interim data are placed at the users' disposal by monthly and quarterly breakdown for the last five years. For easier use the tables of larger size can be scrolled along fixed upper and lateral heading. For interpretation of a table the methodological explanations give help. For further information concerning the data please turn to the experts of the special fields, whose name, phone number and e-mail address can be found under the tables.

The screenshot shows a web browser window displaying a table with the following data:

Évszázok	A népesség száma az időszak végén, ezer fő	A házasok változása		Az érvénytelenítések		A hullások		A természetes szaporodás, főként (-)	
		száma	ezer lakóra	száma	ezer lakóra	száma	ezer lakóra	száma	ezer lakóra
2007. J	10 064	1 117	1,3	8 327	9,7	12 028	14,1	-3 701	-4,3
F	10 061	1 104	1,0	7 462	9,7	11 397	14,0	-3 945	-5,1
M	10 058	2 458	2,9	7 421	9,2	11 702	13,7	-3 801	-4,5
Á	10 055	2 534	3,1	7 192	8,7	11 039	13,4	-3 947	-4,7
Mé	10 054	4 620	5,4	8 033	9,4	11 123	13,0	-3 090	-3,6
Jú	10 053	4 772	5,0	7 922	9,6	10 134	12,3	-2 212	-2,7
J	10 052	5 509	6,5	8 074	10,4	11 606	13,6	-2 732	-3,2
A	10 051	6 500	7,6	8 835	10,3	10 301	12,1	-1 466	-1,7
Sz	10 051	5 426	6,6	8 991	10,4	10 151	12,3	-1 560	-1,9
O	10 049	2 438	2,9	8 906	10,0	11 027	12,9	-2 821	-3,0
N	10 048	1 749	2,1	7 914	9,6	10 776	13,0	-2 862	-3,5
D	10 045	2 176	2,6	8 133	9,5	11 516	13,5	-3 303	-4,0
2007. J-D	10 045	40 800	4,1	97 600	9,7	152 800	13,2	-35 200	-3,5
Az előző év azonos időszakára = 100,0									
2007. J-D	99,0	91,6	91,0	97,7	97,9	100,9	101,1	110,9	111,1

Source: Szakértő: Branyiczoni Géczy Gabriella, telefon: 345-6558, email: Gabriella.Geczy@ksh.hu

**A stADAT-táblákkal kapcsolatos további információ:
Further information concerning the stADAT tables:**

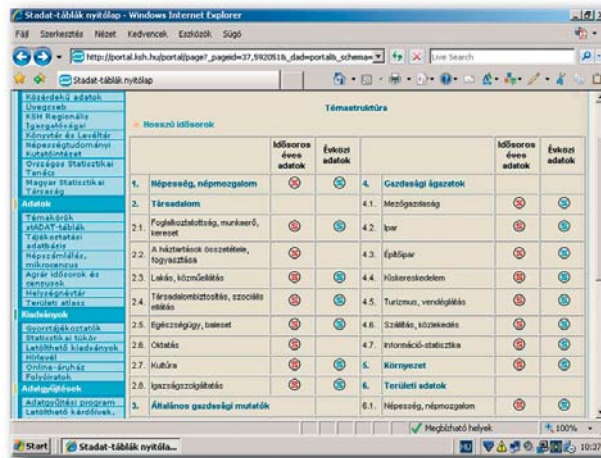
Adatgyűjtemények szerkesztősége: (06-1) 345-6009, 345-6303
Editorial Section: (06-1) 345-6009, 345-6303

AZ EUROSTAT KÉSZ TÁBLÁI MAGYAR NYELVEN

2008-tól a KSH honlapján közvetlenül, magyar nyelven is elérhetővé válik az Eurostat strukturális mutatókat, a fenntartható fejlődés mutatóit, valamint a számos területet lefedő rövid- és hosszútávú mutatókat tartalmazó táblakészlete. A rendszeresen frissülő táblák külsejükben igazodnak a stADAT-táblákhoz, azonban további rendezési funkcióval egészülnek ki azokhoz és az Eurostat-táblákhoz képest is.

Az Eurostat honlapján csak idegen nyelven elérhető táblakészlet folyamatosan bővül, jelenleg közel 1500 táblát böngészhetnek a felhasználók. A számított mutatók módszertani háttérében, számítási módjában történő könnyebb eligazodást segítik a táblákhoz fűzött rövid magyarázatok, melyet a KSH honlapján elérhető magyar nyelvű változat szintén tartalmaz.

Amennyiben további információra van szüksége, forduljon bizalommal a Központi Statisztikai Hivatal EU-INFÓ statisztikai szolgálatához. A szolgáltatás az Eurostat támogatásával működik, felhasználóink számára ingyenes.



TÁJÉKOZTATÁSI ADATBÁZIS / DATABASE FOR DISSEMINATION

Tájékoztatási adatbázis

A tájékoztatási adatbázis rendszere adattartalmát tekintve lefedi a Központi Statisztikai Hivatal minden fontos statisztikáját. Így az adatbázisban adatokat találhat a felhasználó a gazdaságról, a társadalomról, valamint a környezetről. Emellett az adatbázis témái bővültek a területi statisztikával, mely 527 éves és 88 népszámlálási területi szintű mutatót jelent. Ezen kívül Budapest kerületeire vonatkozóan 471 éves mutató érhető el. A KSH tájékoztatási adatbázisa lehetőséget nyújt a felhasználóknak, hogy a kívánt adatokat az általuk választott dimenzió, illetve hierarchia mentén töltsék le, akár táblázatos, akár diagrammos, akár térképes formában. A tájékoztatási adatbázis jelenleg mintegy 122 téma 391 homogén adatkörét tartalmazza, a témák és a mutatók köre folyamatosan bővül. A felhasználók eligazodását nagyban segíti a használati ismertető, illetve a mutatókat és fogalmakat részletesen bemutató útmutató. Az adatbázis használata ingyenes.

Database for Dissemination

Concerning data content, the database system for dissemination covers all important statistics of the Hungarian Central Statistical Office. Thus users can find data on economy, society and environment in the database. In addition, database themes expanded with regional statistics, comprising 527 annual and 88 population census indicators at territorial level. Besides, 471 annual indicators are available on the districts of Budapest. The HCSO's Database for Dissemination enables users to extract the required data according to the dimension or hierarchy they choose, either in table or chart or map format. Currently the Database for Dissemination contains 391 homogeneous domains in some 122 themes, the number of themes and indicators continuously expanding. For an easier orientation, a user's guide and a guide describing the indicators and concepts in detail are available for users. The database is accessible free of charge.

Területi atlasz / Atlas of Regions

A KSH honlapján levő Területi atlaszban információk találhatóak a közigazgatási beosztásról, a megyei, regionális területi fejlettségi viszonyokról, illetve a hazai térszerkezetről. Bemutatjuk a magyar kistérségi beosztást, illetve a KSH legfrissebb kistérségi fejlettségi vizsgálatát. Illusztráljuk a településhálózati viszonyok néhány összefüggését, illetve a területi adatok iránt érdeklődők számára linktárat is biztosítunk, mellyel igyekszünk megkönnyíteni a KSH honlapján a területi adatok iránt érdeklődők eligazodását.

Végül európai és hazai interaktív tematikus térképeken mutatjuk be a társadalom-gazdaság-környezet legfontosabb területi összefüggéseit.

The Atlas of Regions, available on the website of HCSO, provides information on the administrative territorial breakdown of Hungary, the county and regional development conditions, as well as domestic spatial structure. The sub-regional territorial breakdown of Hungary and HCSO's most recent sub-regional development analysis are both presented. Some connections of settlement network conditions are also illustrated, and a collection of links is ensured for persons interested in territorial data, at the aid of which we attempt to facilitate the orientation of those interested in territorial data on HCSO website.

Finally, the major territorial connections of society, economy and environment are shown through interactive thematic maps on Europe and Hungary.

Statisztikai Szemle Statistical Review

A Központi Statisztikai Hivatal havonta megjelenő tudományos folyóirata, mely a hivatalnak és más intézményeknek az ország társadalmi-gazdasági életét átfogó adatai alapján elemzi és ismerteti a népesség, a gazdaság, a kulturális és szociális élet alakulását. Bemutatja a legkorszerűbb statisztikai vizsgálati módszereket, foglalkozik a statisztika hazai és nemzetközi történetével, ismerteti a magyar statisztikai szervezet működését, beszámol a külföldi országok statisztikai eredményeiről.

The Hungarian Statistical Review is a monthly published scientific journal of the Hungarian Central Statistical Office, which describes and analyses different aspects of population, economy and social-cultural life, based on comprehensive data of the HCSO and other institutes. Data cover all fields of socio-economic life. The Review introduces latest methods of statistical observation, it deals with the history of home and international statistics, describing the operation of the Hungarian statistical system and showing statistical results of foreign countries, as well.

H EN		PDF		B/5 96	12x	HUF 550	EUR 4
---------	---	-----	---	-----------	-----	------------	----------

Területi Statisztika

Kéthavonta megjelenő tudományos-szakmai folyóirat. Ismereteket nyújt a magyarországi régiókról, a megyék helyzetéről, a településhálózat állapotáról és fejlesztéséről, a kistérségek településeinek közös településfejlesztési törekvéseiről.

H		PDF 96		B/5 96	6x	HUF 300	EUR 2
---	---	-----------	---	-----------	----	------------	----------



Betűrendes mutató

Alma-, körte-, őszibarack-, kajszibarack-ültetvények adatai, 2007 (Előzetes adatok)	32
Alma-, körte-, őszibarack-, kajszibarack-ültetvények adatai, 2007	33
Állatállomány, 2007. december 1.	33
Belföldi vándorlás jellemzői	27
Belföldi vándormozgalom az Észak-Alföldön	38
Beruházások alakulása a régiókban az ezredforduló után	17
Bevásárlóközpontok, hipermarketek, 2007	33
Bruttó hazai termék, 2006 (előzetes adatok)	33
Budapesti mozaik	38
Budapesti statisztikai zsebkönyv, 2007	21
Cég-Kód-Tár	13
Csatornázottság alakulása Szegeden és Kecskeméten	38
Demográfiai folyamatok regionális különbségei	17
Dél-dunántúli tükör	38
Demográfiai évkönyv, 2007 (CD-melléklettel)	8
Dinamikus jelzőszámok 2: Életkörülmények	28
Egészségügyi statisztikai évkönyv, 2007 (CD-melléklettel)	9
Élelmiszer-fogyasztás, 2006	33
Észak-alföldi kistérségek fontosabb adatai, 2007	22
EU-SILK-módszertan	28
Fenntartható fejlődés indikátorai	16
Foglalkoztatottság, jövedelmi és fogyasztási jellemzők regionális különbségei	17
Foglalkoztatottság és kereseti arányok, 2007	29
Fontosabb növények vetésterülete, 2008. május 31.	34
Főbb munkaügyi folyamatok, 2007. I-IV., 2008. I.,II.,III. negyedév	29
Gazdasági fejlődés regionális különbségei Magyarországon, 2007	22
Gazdálkodási forma szerinti osztályozás (GFO)	23
GDP területi különbségei Magyarországon	38
Gyorstájékoztatók	26
Halálozások haláloki jellemzői	27
Hármas Duna-vidék Eurégió	22

Háztartások fogyasztása	34
Háztartás-statisztikai adatok, 2007	29
Ingtalanadattár, 1997–2006	9
Ingázás, külföldi munkavállalási szándék, 2008	29
Ipari parkok, vállalkozási övezetek az Észak-Alföldön, 2007	39
Ismertté vált bűncselekmények és elkövetőik Magyarországon	18
Jelentés a kormányzati szektor hiányáról és adósságáról	34
Jelentés a turizmus 2007. évi teljesítményéről	13
Kiskereskedelmi üzlethálózat	34
Környezetvédelmi ráfordítások	37
Közép-Dunántúl és a Balaton üdülőkörzet idegenforgalma	39
Közgyűjtemények, 2007	29
Közlekedési balesetek, 2007	10
Közoktatás 2007/2008	30
Közoktatás 2008/2009 (előzetes adatok)	30
A KSH jelenti	4
Kutatás és fejlesztés, 2007	14
Laekeni indikátorok, 2006	30
Lakásépítés tendenciái, strukturális jellemzői az Észak-Alföldön 2000–2007	39
Lakásépítési helyzetkép a Közép-Dunántúlon	39
Lakásstatisztikai évkönyv, 2007 (CD-melléklettel)	10
Lakossági lakáshitelezés	30
Légszennyezés	37
Létminimum, 2007	30
Magyar Köztársaság helységnévkönyve, 2008. január 1.	23
Magyar Köztársaság helységnévtára, 2007	24, 27
Magyar Köztársaság helységnévtára, 2008	27
A Magyar régiók zsebkönyve, 2007	18
Magyar statisztikai évkönyv, 2007 (CD-melléklettel)	4
Magyar statisztikai zsebkönyv, 2007	5
Magyarország, 2007	5
Magyarország nemzeti számlái, 2006	14
Magyarország mezőgazdasága, 2007 Gazdaságszerkezeti összeírás – Előzetes adatok	34

Magyarország mezőgazdasága, 2007 Gazdaságszerkezeti összeírás I. kötet	35
Magyarország mezőgazdasága, 2007 Gazdaságszerkezeti összeírás II. kötet	35
Magyarország mezőgazdasága, 2007 Gazdaságtipológia, 2007	35
Magyarország számokban, 2007	6
Magyarországi háztartások információs és kommunikációs (IKT) eszközellátottsága és egyéni használata, /2007	35
Magyarországi vállalkozások információs és kommunikációs (IKT) eszközellátottsága és egyéni használata, 2006/2007	35
Makrogazdasági folyamatok, külgazdasági egyensúly, 2007	15
Megyei jogú városok a Közép-Dunántúlon	39
Megyei statisztikai évkönyvek (CD melléklettel)	21
Megyei statisztikai tájékoztatók	21
Mezőgazdaság versenyképességének területi különbségei	19
Mezőgazdaságszámla-rendszer, 2007	36
Munkabalesetek és munkával kapcsolatos egészségkárosodások, 2006	31
Munkaerőköltség alakulása, 2007	31
Munkaerőpiac alakulása Magyarországon, 1998–2007	31
Munkaerő-piaci folyamatok az Észak-Alföldön, 2000–2007	39
Munkaerő-piaci helyzetkép, 2007	31
Munkaerő-piaci jellemzők, 2007. IV. 2008. I., II., III. negyedév	31
Munkaerő-piaci tendenciák Magyarországi régiókban, 1998–2007	32
Munkahelyi képzések, 2007	30
Nemzetközi vándorlás jellemzői	28
Népmozgalom, 2007	28
Nonprofit szektor legfontosabb jellemzői, 2006	36
Nonprofit szervezetek Magyarországon, 2006	15
Nők és férfiak Magyarországon, 2007	11
Nyugat-Dunántúl idegenforgalma	40
Nyugat-dunántúli helyzetkép	40
Nyugat-dunántúli megyeszékhelyek társadalma és gazdasága	40
Nyugdíjasok, nyugdíjak 2008	19
Önkormányzatok ingatlanvagyonja, 2007	32
Öregedés, öregség	11

Összefüggés a régiók, megyék és kistérségek fejlettsége és a halálozási viszonyok között	28
stADAT-táblák	41
Statisztikai osztályozások 2008, CD	24
Statisztikai Szemle	45
Szociális gondoskodás	32
Szociális statisztikai évkönyv, 2007 (CD-melléklettel)	12
Szociális védőháló a régiókban	19
Szolgáltatások külkereskedelmi forgalma, 2007. IV. negyedév	36
Szolgáltatások külkereskedelmi forgalma, 2008	36
Tájékoztatói adatbázis	43
Társadalmi jellemzők – Társadalmi ellátórendszerek, 2007	7
Települések infrastrukturális ellátottsága	37
Termékek és szolgáltatások jegyzéke	25
Területi atlasz	44
Területi statisztika	45
Területi statisztikai évkönyv, 2007 (CD-melléklettel)	20
Területi statisztikai információk rendszere és elérhetősége	40
Területi számjelrendszer, 2008	25
Tisza-tó kiemelt üdülőkörzet jellemzői	40
Többnapos belföldi utazások jellemzői, 2007	36
Vállalkozások demográfiája, 2006	37
Vállalkozások területi különbségei Magyarországon	20

Subject Index

Accidents at Work and Work-Related Health Problems, 2006	31
Agriculture in Hungary, 2007 Farm Structure Survey – (Preliminary data)	34
Agriculture in Hungary, 2007 Farm Structure Survey – Volume I	35
Agriculture in Hungary, 2007 Farm Structure Survey – Volume II	35
Agriculture in Hungary, 2007 Farm Typology, 2007	35
Air Pollution	37
Atlas of Regions	44
Business Demography, 2006	37
Characteristics of Apple, Pear, and Apricot Plantations, 2007 (Preliminary data)	32
Characteristics of Apple, Pear, and Apricot Plantations, 2007	33
Company Code Register	13
Commuting, Intention to Find a Job Abroad, 2008	29
Database for Dissemination	44
Death by Causes of Death	27
Demographic Yearbook, 2007 (with CD-ROM)	8
Detailed Gazetteer of the Republic of Hungary, 2007	24, 27
Detailed Gazetteer of the Republic of Hungary, 2008	28
Dynamic Indicators 2: Living Conditions	28
Economic Accounts for Agriculture, 2007	36
Employment and Earnings, 2007	29
Environmental Protection Expenditure	37
EU-SILC -Methodology	28
External Trade Turnover of Services, 2008	36
First Releases	26
Food Consumption in 2006	33
Gazetteer of the Republic of Hungary, 1 st January , 2008	23
Gross Domestic Product, 2006 (Preliminary data)	33
Hungary, 2007	6
Hungary in Figures, 2007	6
Information and Communication Technology (ICT) Equipment Available for and Used by Corporations in Hungary, 2006/2007	35
Infrastructure Availability in Settlements	37
Initial Education, 2007/2008	30

Internal Migration	27
Labour Cost, 2007	31
Labour Force Survey, Quarter 4 2007, Quarters 1–3 2008	31
Labour Market Report, 2007	31
Labour Market Trends in Hungary, 1998–2007	31
Labour Market Trends in Regions of Hungary, 1998–2007	32
Labour Record, Quarters 1–4 2007, Quarters 1–3 2008	29
Livestock, 1 December, 2007	33
National Accounts of Hungary, 2006	14
Pocket-Book of Hungarian Regions, 2007	18
Public Collections, 2007	29
Real Property of Municipalities, 2007	32
Regional Statistical Yearbook of Hungary, 2007 (with CD-ROM)	20
Regional Statistics	45
Report of Deficit and Debt of General Government Sector	34
Research and Development, 2007	14
Retail Trade Shops	34
Retail Trade Turnover of Services, Quarter 4 2007	36
Retail Trade Turnover of Services, 2008	36
Sawn Area of Main Crops, 31 May 2008	34
stADAT-Tables	41
Statistical Pocket-Book of Hungary, 2007	5
Statistical Report	4
Statistical Review	45
Statistical Yearbook of Hungary, 2007 (with CD-ROM)	4
Subsistence Level, 2007	30
Supermarkets, Hypermarkets, 2007	33
Sustainable Development Indicators	16
Territorial Code System of Hungary, 2008	25
Traffic Accidents, 2007	10
Vital Events, 2007	28
Women and Men in Hungary, 2007	11
Yearbook of Health Statistics, 2007 (with CD-ROM)	9
Yearbook of Housing Statistics, 2007 (with CD-ROM)	10
Yearbook of Welfare Statistics, 2007 (with CD-ROM)	12



Társadalmi jellemzők, 2006

(magyar nyelvű kiadvány, 159 oldal, B/5)

Ára: 2000,- Ft

A kötet átfogó képet nyújt a társadalmi jellemzőkről, külön fejezeteket szentelve a főbb területeknek. Ismerteti a legfontosabb demográfiai adatokat, a családi kapcsolatok, a jövedelem és a demográfiai jellemzők összefüggéseit. Az oktatási fejezet kitér az eredmények, készségek bemutatására, az egyenlőtlenségek újratermelődésére. A munkaerőpiacról szóló fejezet foglalkozik a munkaerő-piaci jelenlét változásával, a foglalkoztatás főbb jellemzőivel.

KÖZPONTI STATISZTIKAI HIVATAL



Kiadványainkat megrendelheti a KSH Információs Szolgálaton
(informacioszolgalat@ksh.hu), vagy online
könyvesboltunkban (www.ksh.hu)!

Barangolás az Európai Unióban

(magyar nyelvű kiadvány, 107 oldal, 190 x 190 mm)

Ára: 1300,- Ft

Ajánljuk figyelmébe a „Barangolás az Európai Unióban” című kiadványunkat, melynek célja a legfontosabb társadalmi és gazdasági jelzőszámok bemutatása az Európai Unió országaira, a megszokottól kissé eltérő módon, kérdések-feleletek formájában. Az egyes témákhoz kapcsolódóan grafikonok, illetve táblázatok segítségével ábrázoljuk a tagországok helyzetét egymáshoz viszonyítva, kiemelve Magyarországot.



A Központi Statisztikai Hivatal internetes magazinja, a **SZÁMLAP** havonta megjelenő cikkei mind a témaválasztásban, mind az elemzések stílusában, illetve a megjelenésben igazodnak a magazinműfaj követelményeihez. A közérthető módon, a rendszeres publikációktól eltérő, érdeklődésre számot tartó témák, megközelítések, az ismeretterjesztéssel kombinált statisztikai elemzések rovatokba szerkesztve állnak az érdeklődők rendelkezésére, teret adva a megértést elősegítő vizuális kultúra eszközeinek is.

A KÖZPONTI STATISZTIKAI HIVATAL SZÍNES ONLINE-MAGAZINJA

Érték és róluk beszél

A KÖZPONTI STATISZTIKAI HIVATAL SZÍNES ONLINE-MAGAZINJA

Család és köznevelés

A magyar családszerkezet változása

A KÖZPONTI STATISZTIKAI HIVATAL SZÍNES ONLINE-MAGAZINJA

Barangolás a nagyvilágban

Thaiföld

Thaiföld - a hátsó társas - a legnagyobb és le győzelem után...

Külföldi kereset Thaiföldön

Éves átlag	2005	2006	2007	2008
Biztos	~200	~200	~200	~200
Külföldi utazók száma	~200	~200	~200	~200

Földrajzi elhelyezkedés, 2005

Éves látogatók száma	Thaiföld	Máskülföld
Átlag	14	9,7
Minimális	7	12,5
Maximális	7	-0,8
Átlag	27	6,2

**Kiadványrendelés, értékesítés és
további információ:**

KSH Információs szolgálat

1024 Budapest, Fényes Elek u. 14-18.
Levelezési cím: 1525 Budapest Pf. 51.,
Fényes Elek u. 14-18. Fax: 345-6788
E-mail: informacioszolgalat@ksh.hu
Telefon: 345-6570 (rendelés)
345-6283, 345-6713 (értékesítés)
345-6789 (információ)

Internet: <http://www.ksh.hu>

**Publication order, sales
and further information:**

HCSO Information service

1024 Budapest, Fényes Elek u. 14-18.
Mail address: 1525 Budapest Pf. 51.;
Fax: 345-6788
E-mail: informacioszolgalat@ksh.hu
Telephone: 345-6570 (ordering)
345-6283, 345-6713 (sales)
345-6789 (information)

Internet: <http://www.ksh.hu>



**Központi Statisztikai Hivatal
Hungarian Central Statistical Office**