



Sesión 11. Recopilación de estadísticas vitales en UNSD



Recopilación internacional de datos demográficos en la ONU

- Se basa en enviar un conjunto de cuestionarios a las autoridades nacionales de estadísticas
- El principal medio de difusión de estadísticas vitales y de población es el Anuario Demográfico de la ONU (DYB) both in print and electronic



<http://unstats.un.org/unsd/demographic/products/dyb/dyb2.htm>



Anuario Demográfico (DYB)

Datos recopilados

- Estadísticas vitales
- Estimaciones de población
- Migración internacional
- Censos de población y vivienda
 - Características generales
 - Características económicas
 - Vivienda
 - Características del hogar

Metadatos recopilados

- Calidad
- Métodos



Cuestionario sobre estadísticas vitales

Conjunto de cuadros distribuidos en 10 secciones:

1. Sumario de EV según
residencia urbana/rural

2.
Nacimientos
vivos

3. Tasas de
fecundidad

4. Tablas de
Vida

5.
Defunciones

6. Defunciones
de menores de
1 año

7. Defunciones
fetales y
defunciones
fetales tardías

8. Abortos
provocados
legalmente

9.
Matrimonios

10. Divorcios



Anuario Demográfico (DYB)

La comparabilidad internacional depende de:

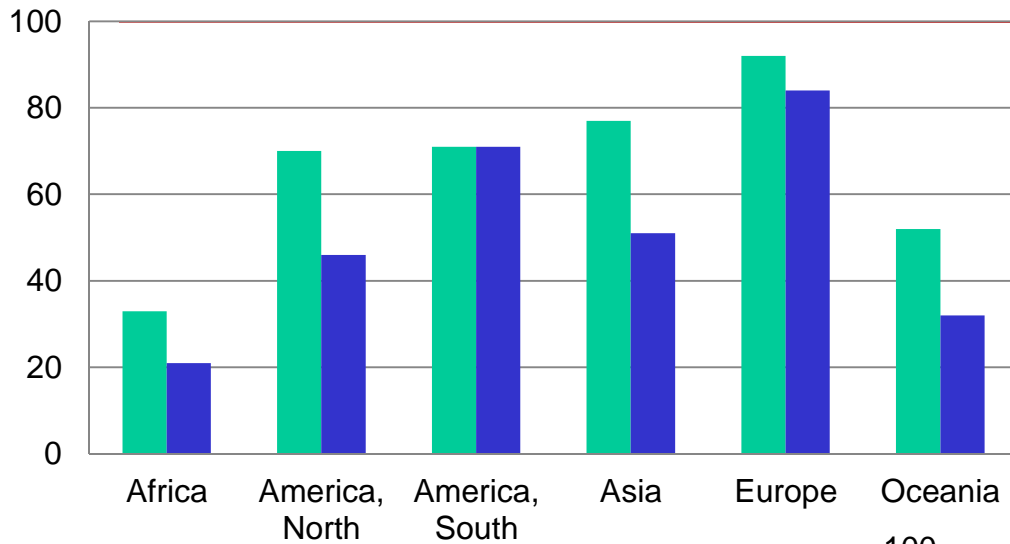
- La compleción y exactitud de los datos
- Diferencias en las definiciones estadísticas
- Procedimientos de tabulación diversos
- Cifras provenientes de diferentes tipos de fuente



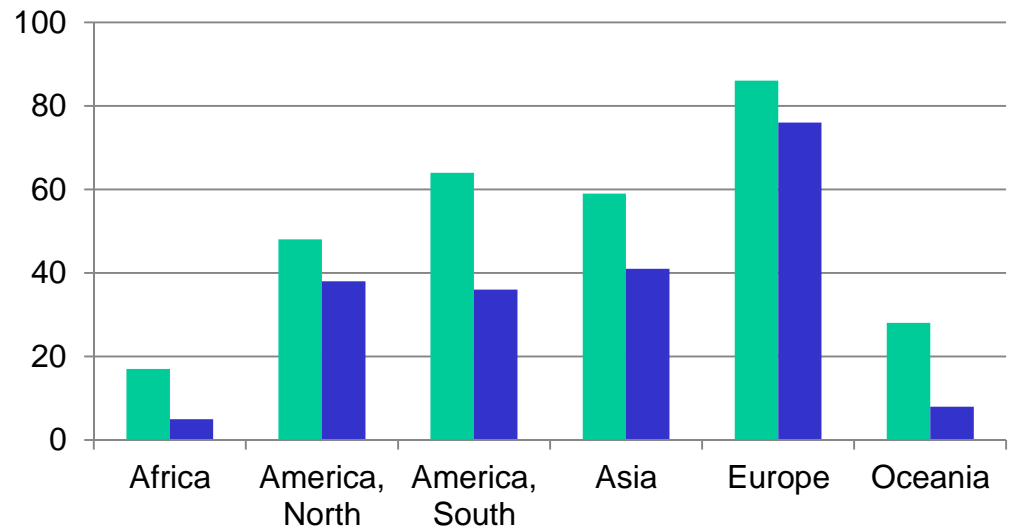
¿Es completa la información que envían los países?




Porcentaje de países que enviaron información a UNSD en los últimos cinco años



■ Live births by sex and urban/rural residence
■ Live births by age of mother and sex of child

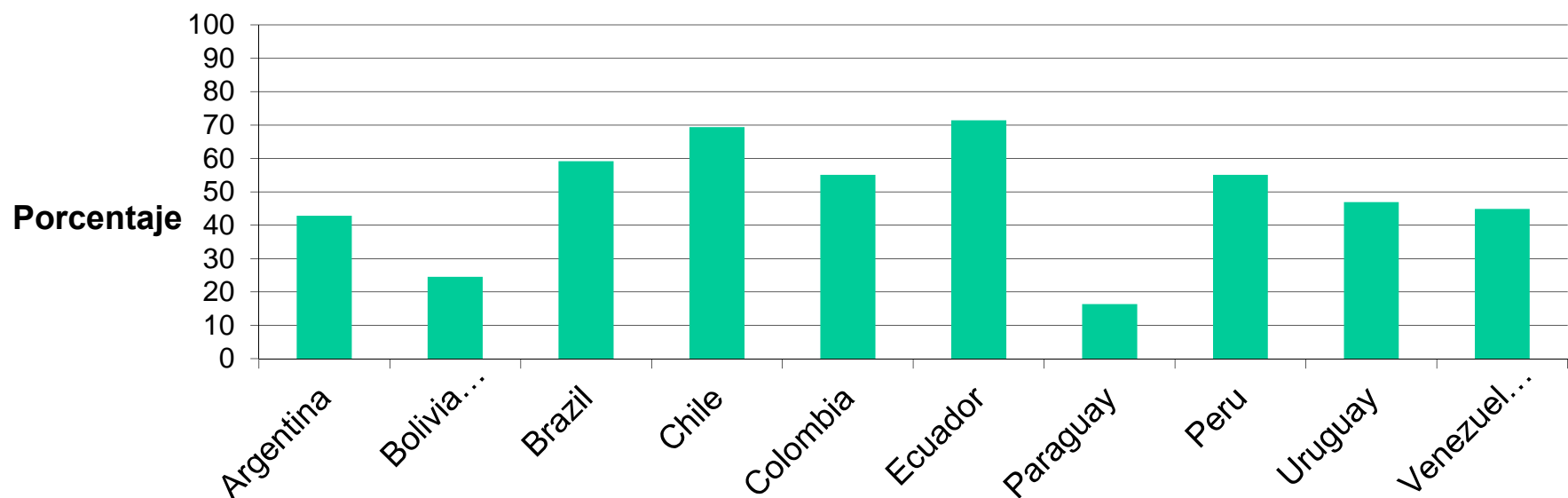
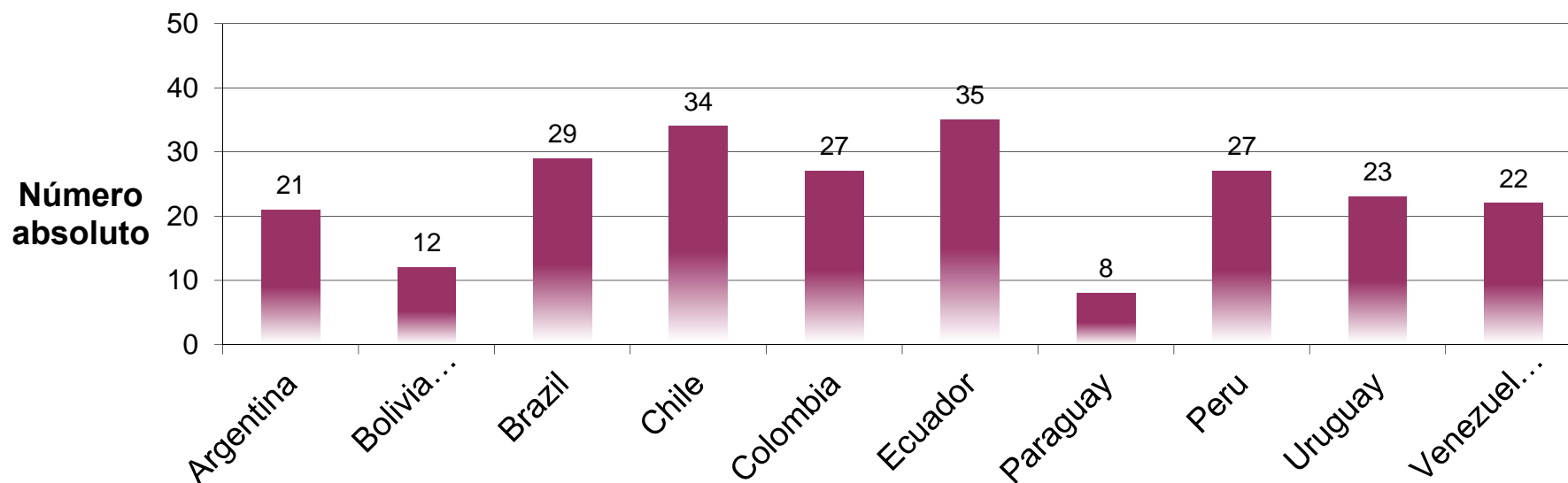


■ Infant deaths by sex and urban/rural residence
■ Infant deaths by age and sex





Cuadros de EV provistos en los últimos cinco años





Un vistazo a cuadros específicos, últimos 5 años

Cuadro E01 – Nacimientos vivos según sexo y residencia urbana/rural					
	2010	2011	2012	2013	2014
Argentina	✓	✓	✓	✓	
Bolivia (Plurinational State of)	✓	✓	✓		
Brazil	✓	✓	✓	✓	
Chile	✓	✓	✓	✓	
Colombia	✓	✓	✓		
Ecuador	✓	✓	✓	✓	
Paraguay			✓		
Peru	✓	✓	✓	✓	✓
Uruguay	✓	✓	✓	✓	
Venezuela (Bolivarian Republic of)	✓	✓	✓	✓	



Un vistazo a cuadros específicos, últimos 5 años

Cuadro E04 – Nacimientos vivos según edad de la madre y sexo del recién nacido

	2010	2011	2012	2013	2014
Argentina	✓	✓	✓	✓	
Bolivia (Plurinational State of)					
Brazil	✓	✓	✓	✓	
Chile	✓	✓	✓		
Colombia	✓	✓	✓		
Ecuador		✓	✓	✓	
Paraguay					
Peru	✓	✓	✓	✓	
Uruguay		✓	✓	✓	
Venezuela (Bolivarian Republic of)	✓	✓	✓	✓	



Un vistazo a cuadros específicos, últimos 5 años

Cuadro H02 – Muertes de menores de un año según edad y sexo

	2010	2011	2012	2013	2014
Argentina					
Bolivia (Plurinational State of)					
Brazil	✓	✓	✓	✓	
Chile	✓	✓	✓		
Colombia	✓	✓	✓		
Ecuador	✓	✓	✓	✓	
Paraguay					
Peru	✓	✓	✓	✓	
Uruguay					
Venezuela (Bolivarian Republic of)					

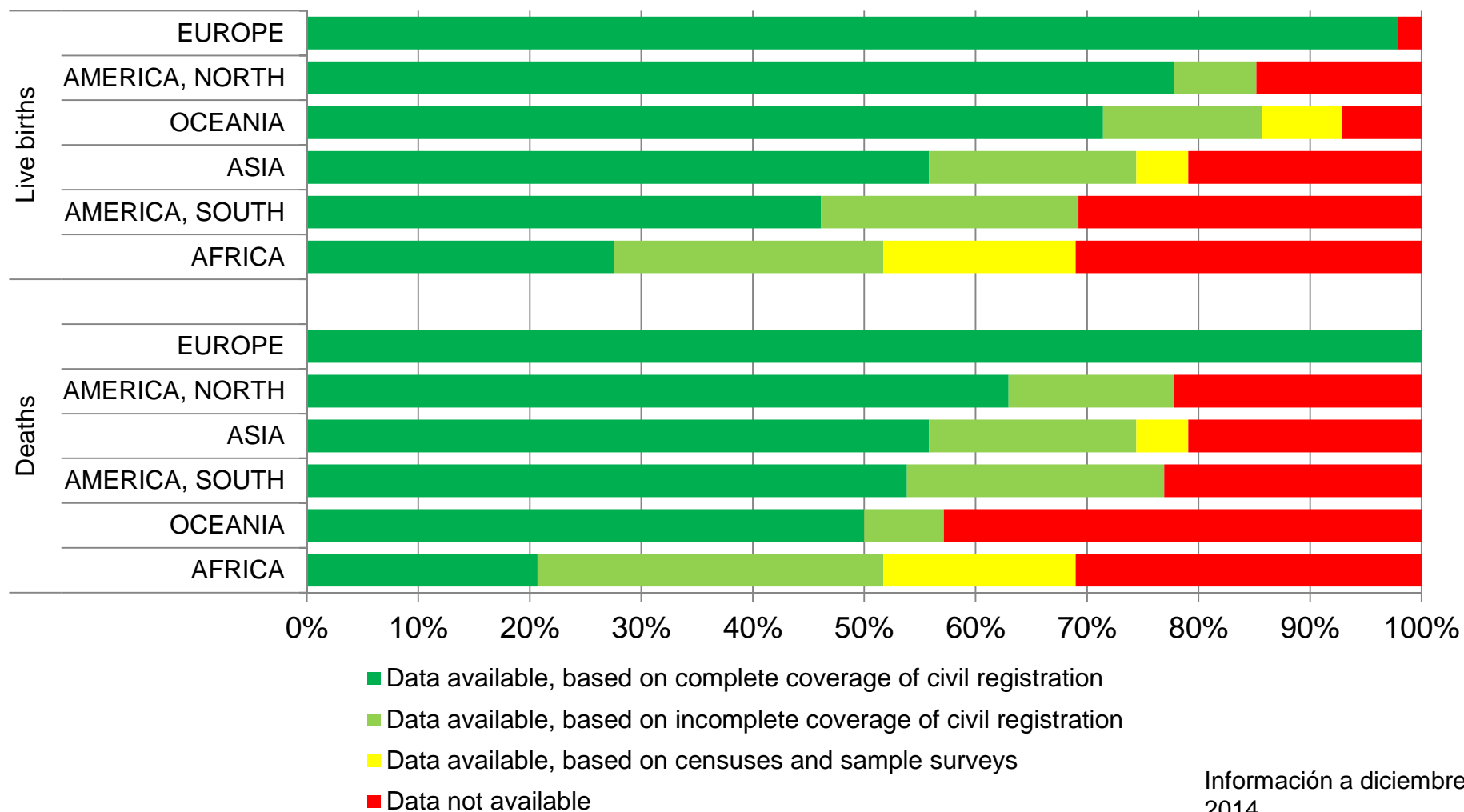


¿Cómo es la calidad de la información que envían los países?



Disponibilidad y calidad de las EV

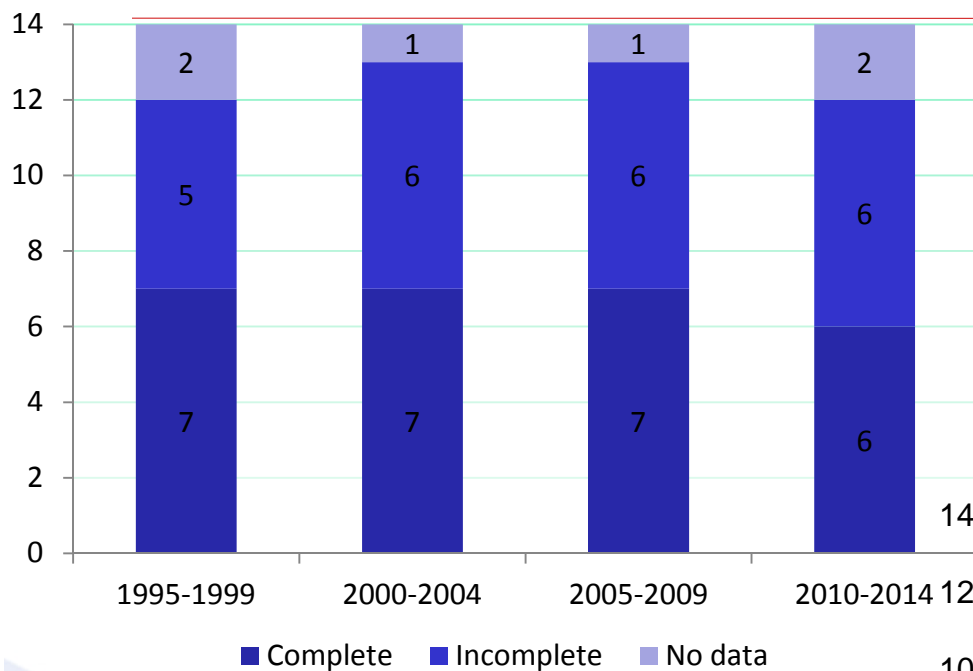
Porcentaje de países



Información a diciembre 2014

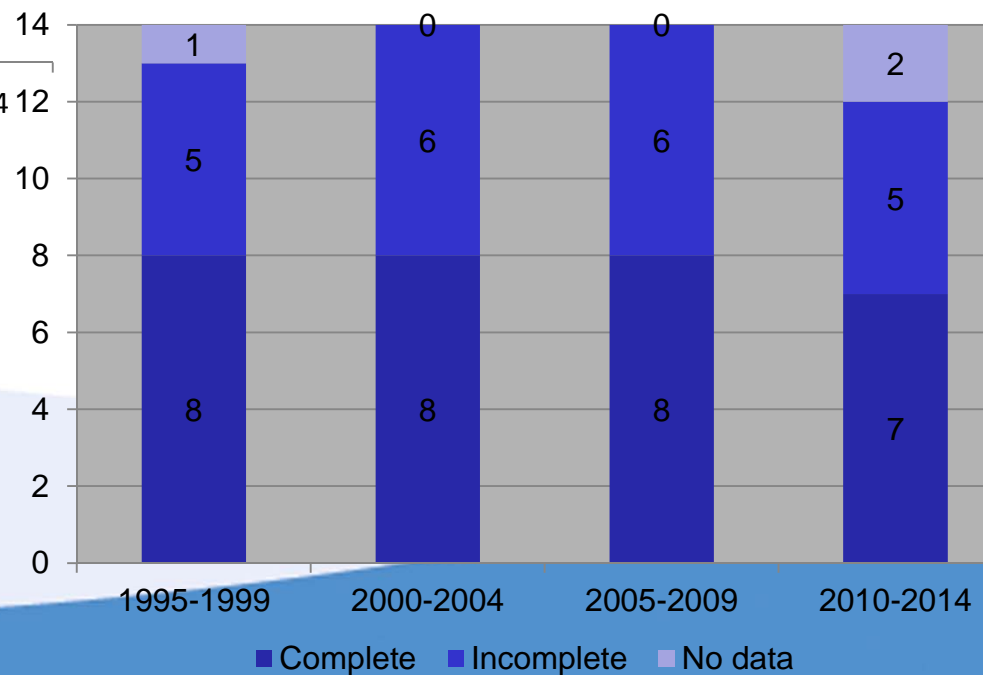


Disponibilidad y calidad de las EV



América del Sur, número de países o áreas que reportaron el número total de nacimientos

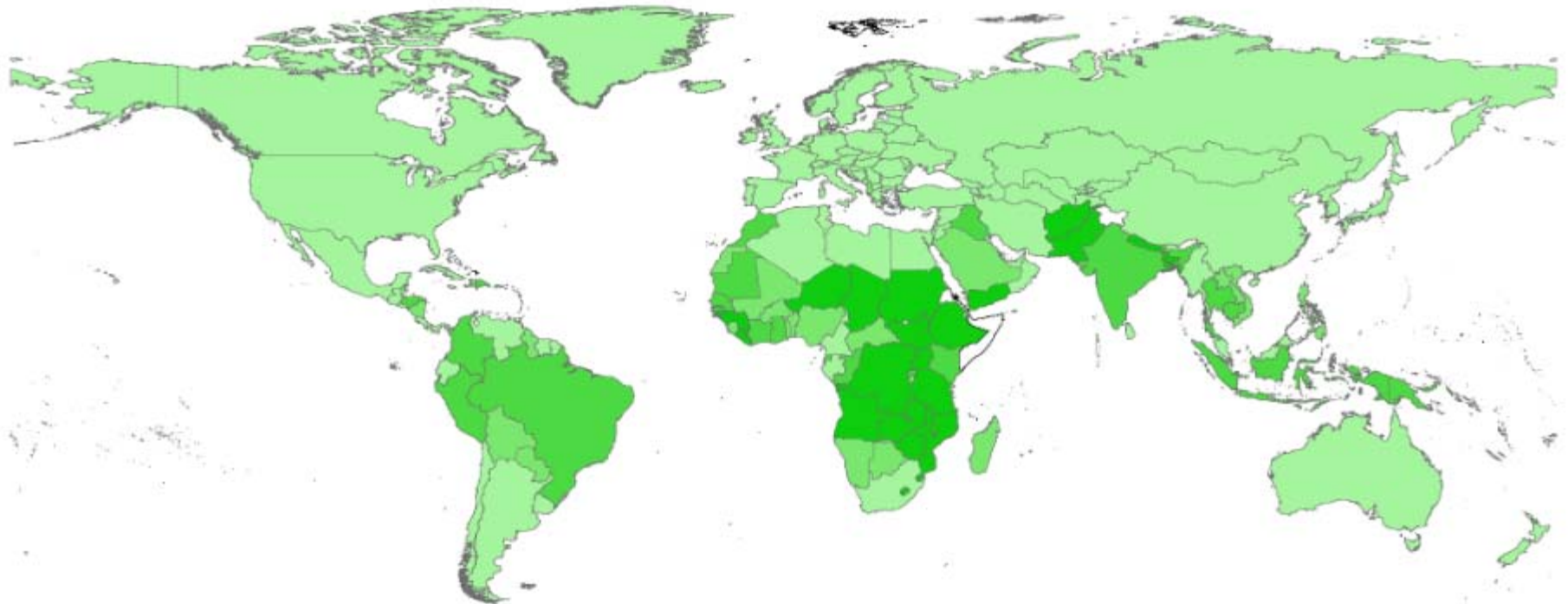
América del Sur, número de países o áreas que reportaron el número total de defunciones





Cobertura del registro civil a nivel mundial

Cobertura de registro de nacimientos

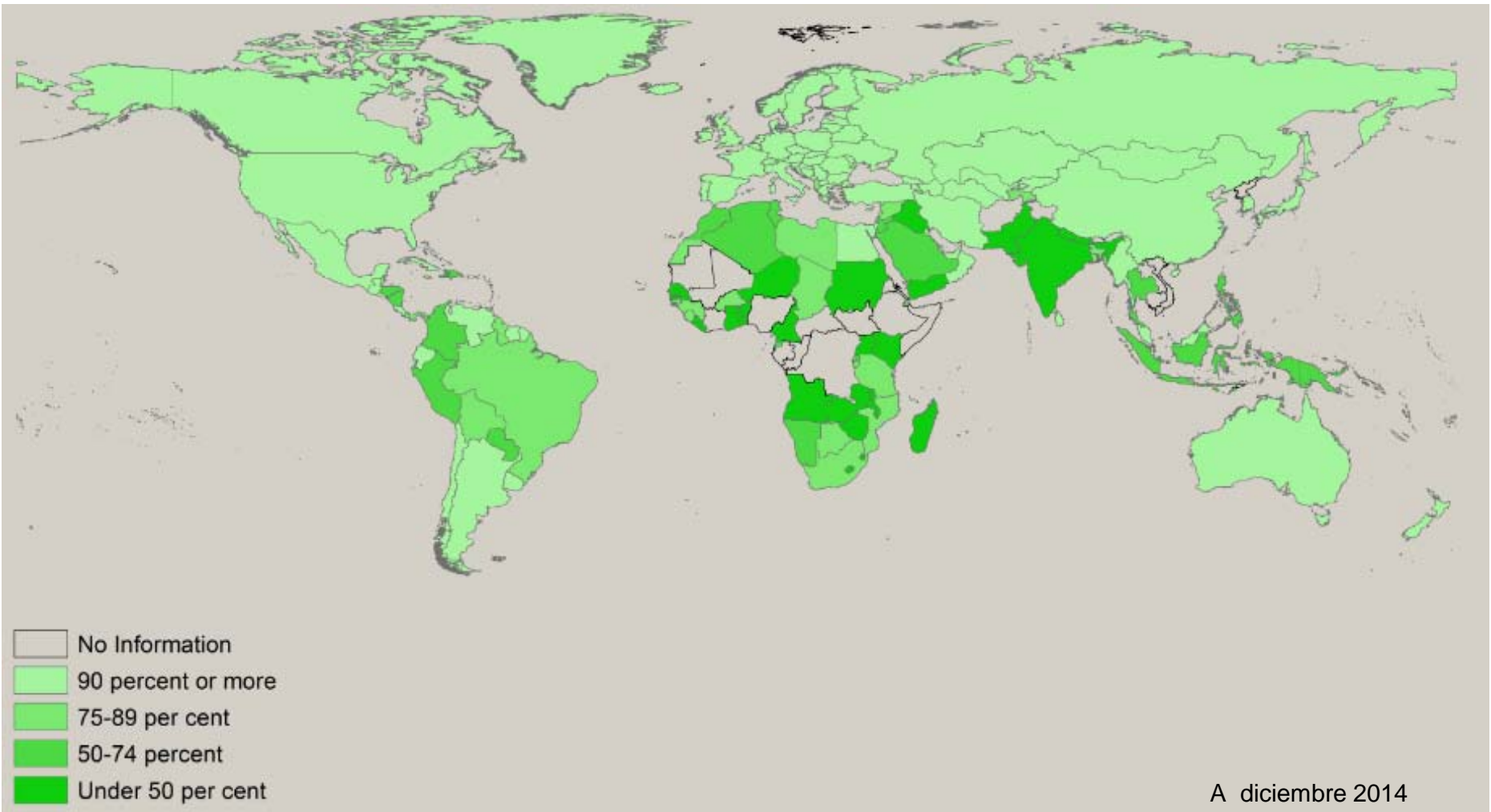


A diciembre 2014



Cobertura del registro civil a nivel mundial

Cobertura de registro de defunciones





Importancia de proveer datos y metadatos para difusión

Posibilitar estudios sociales y de salud pública

Representación en el marco internacional

Comparabilidad internacional

Decisiones informadas a nivel nacional e internacional



Gracias Thank You
Merci Спасибо
شكرا 谢谢

demostat@un.org
dybquest@un.org