

Las estadísticas vitales como aproximación a la protección de los derechos

Taller sobre Principios y Recomendaciones para un Sistema de Estadísticas Vitales, Revisión 3, para países de América del Sur

Santiago de Chile, 9 al 12 de noviembre de 2015



NACIONES UNIDAS

CEPAL

Magda Ruiz

Asesora regional en demografía e información sobre población

Centro Latinoamericano y Caribeño de Demografía
CELADE-División de Población de la CEPAL






NACIONES UNIDAS

CEPAL

Cobertura de las estadísticas de defunciones en las Américas



Fuente: OPS. Indicadores básicos de salud 2014





NACIONES UNIDAS

CEPAL

Cobertura del registro de nacimientos

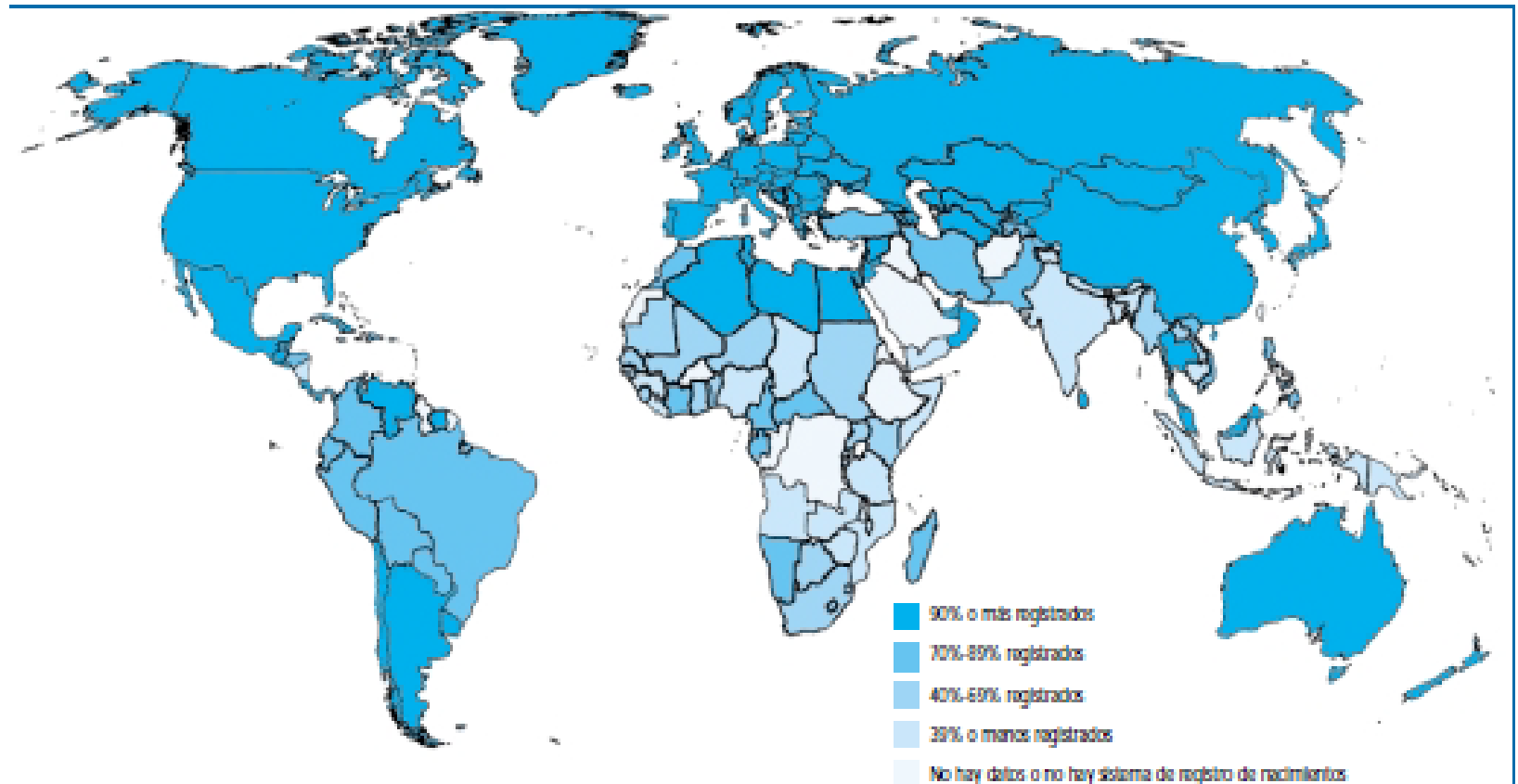


Figura 2: Mapa de los niveles de registro de nacimientos, cálculos del año 2000

Fuente: UNICEF (2001), *Progress since the World Summit for Children*, "Levels of Birth Registration, 2000 Estimates", UNICEF, Nueva York.

Nota: Los datos relativos a Namibia han sido modificados en base a la Encuesta Demográfica de Hogares 2000, Namibia, Informe preliminar comunicado por la Oficina de UNICEF en Namibia, 21/08/2001.





NACIONES UNIDAS


CEPAL

América Latina: preguntas sobre defunciones en el hogar . Censos de la década de 2010

País	Año censal	Defunciones , últimos 12 meses	Edad al morir	Sexo del fallecido	Fecha defunción	Certificado de defunción	Inscripción de defunción en Registro Civil	Identificación de muertes maternas
Argentina	2010							
Bolivia	2012	X ¹	X	X				X
Brasil	2010	BA	BA	BA	BA			
Chile	2002							
Colombia	2016p	X	X	X		X		
Costa Rica	2011							
Cuba	2012							
Ecuador	2010							
El Salvador	2007	X	X	X				X
Guatemala	2017p							
Haití	2016p	X	X	X			X	X
Honduras	2013	X	X	X			X	X
México	2010							
Nicaragua	2005	X	X	X	X	X	X	X
Panamá	2010							
Paraguay	2012	X ¹	X	X	X			X
Perú	2007							
República Dominicana	2010	X	X	X	X			
Uruguay	2011							
Venezuela	2011							

A: Cuestionario ampliado, B: Cuestionario básico, p: Cuestionario preliminar; 1: El periodo de referencia comprende todo el año calendario inmediatamente anterior al censal

Fuente: Elaboración propia con base en los cuestionarios censales.





CEPAL

América Latina: preguntas sobre registro civil. Censos de la década de 2010

País	Año censal	Inscripción de nacimiento en Registro Civil		Inscripción de defunciones en Registro Civil	Cobertura de:		
		Población General	Último hijo nacido vivo	Defunciones en el hogar	Documento de Identidad	Jubilación o pensión	Salud
Argentina	2010					A	A
Bolivia	2012	X			X		
Brasil	2010	AB					
Chile	2002						
Colombia	2016p				X	X ²	X
Costa Rica	2011					X	X
Cuba	2012						
Ecuador	2010	X			X	X ²	X
El Salvador	2007				X ¹		
Guatemala	2017p						
Haití	2016p	X		X			
Honduras	2013	X		X	X ¹		
México	2010						BA
Nicaragua	2005		X	X			
Panamá	2010					X	X
Paraguay	2012	X			X		
Perú	2007	X			X ¹		X
República Dominicana	2010						
Uruguay	2011						
Venezuela	2011						

A: Cuestionario ampliado, B: Cuestionario básico, p: Cuestionario preliminar; 1: Consulta dirigida a la población de 18 años y más de edad
2: Consulta dirigida a la población de 10 o más años de edad en Colombia, y a la de 12 o más en Ecuador. Fuente: Elaboración propia con base en los cuestionarios censales.



NACIONES UNIDAS

CEPAL


Necesidad de coherencia conceptual entre numerador y denominador

Colombia. Nacimientos y población según pertenencia étnica. 2010

Pertenencia étnica	Nacimientos según pertenencia étnica. 2010		Población según pertenencia étnica. Censo 2005		Tasa bruta natalidad (aproximación)
	Número	Porcentaje	Población	Porcentaje	
Total	654,627	100.0%	41468384	100.0	15.79
Indígena	13,604	2.1%	1392623	3.4%	9.77
Rom (Gitano)	117	0.0%	4857	0.0%	24.09
Raizal del archipiélago de San Andrés y Providencia	504	0.1%	30565	0.1%	16.49
Palenquero de San Basilio	141	0.0%	7470	0.0%	18.88
Negro(a), mulato(a), afrocolombiano(a) o afrodescendiente	41,132	6.3%	4273722	10.3%	9.62
Ninguno de las anteriores	577,854	88.3%	34898171	84.2%	16.56
Sin información	21,275	3.2%	860976	2.1%	

Fuente: DANE - Estadísticas Vitales, Censo General 2005 - Información Básica

Considerando que los censos constituyen el denominador de las tasas de natalidad, fecundidad, mortalidad, migración, es necesario que las distintas fuentes mantengan la coherencia conceptual con el censo y que las categorías sean equivalentes. No es una tarea fácil, pero deben hacerse los esfuerzos para poder elaborar las tasas confiables para las distintas categorías.





NACIONES UNIDAS

CEPAL

www.cepal.org

