

Division de statistique de l'ONU : Annuaire démographique

Questionnaire sur les métadonnées relatives au recensement de la population et du logement

Pays : RWANDA

Date du recensement de la population : 15 Aout 2002

Date du recensement du logement : 15 Aout 2002

A. Informations sur le recensement de la population : caractéristiques générales

1. Informations sur le recensement



Type de recensement	
a) Recensement classique	x <input type="checkbox"/>
b) Recensement fondé sur des registres	<input type="checkbox"/>
c) Combinaison	<input type="checkbox"/>
d) Autre (veuillez préciser) : b) en cours de développement	<input type="checkbox"/>

2. Type de dénombrement et de couverture



Type de dénombrement	
a) <i>De facto</i> /population présente	x <input type="checkbox"/>
b) <i>De jure</i> /population habituellement résidente	<input type="checkbox"/>
c) Autre (veuillez préciser) :	<input type="checkbox"/>

Veuillez indiquer si les groupes de population ci-après ont été dénombrés dans le recensement

Groupe de population	Compris	Non compris	Sans objet
a) Nomades	<input type="checkbox"/>	<input type="checkbox"/>	x <input type="checkbox"/>
b) Personnes habitant dans des zones d'accès difficile	x <input type="checkbox"/>	<input type="checkbox"/>	<input type="checkbox"/>

c) Membres des forces armées et navales et membres du personnel diplomatique et leur famille se trouvant à l'étranger	x <input type="checkbox"/>	<input type="checkbox"/>	<input type="checkbox"/>
d) Civils résidents temporairement absents du pays	x <input type="checkbox"/>	<input type="checkbox"/>	<input type="checkbox"/>
e) Civils résidents qui traversent la frontière quotidiennement pour aller travailler dans un autre pays	x <input type="checkbox"/>	<input type="checkbox"/>	<input type="checkbox"/>
f) Membres des forces armées et navales étrangères et représentants diplomatiques étrangers et leur famille se trouvant dans le pays	x <input type="checkbox"/>	<input type="checkbox"/>	<input type="checkbox"/>
g) Civils étrangers qui ne traversent pas la frontière quotidiennement et se trouvent temporairement dans le pays, y compris les personnes sans papiers, ou les personnes en transit à bord de navires au port au moment du recensement	x <input type="checkbox"/>	<input type="checkbox"/>	<input type="checkbox"/>
h) Civils étrangers qui traversent la frontière quotidiennement pour travailler dans le pays	<input type="checkbox"/>	x <input type="checkbox"/>	<input type="checkbox"/>
i) Réfugiés	x <input type="checkbox"/>	<input type="checkbox"/>	<input type="checkbox"/>
	<input type="checkbox"/>	<input type="checkbox"/>	<input type="checkbox"/>
	<input type="checkbox"/>	<input type="checkbox"/>	<input type="checkbox"/>

3. Degré d'exhaustivité du recensement

	Populati on des deux sexes	Populati on masculin e	Populati on féminine
Estimation du degré d'exhaustivité :			
a) Sous-dénombrement brut (veuillez préciser l'unité : 	 <input type="checkbox"/>	<input type="checkbox"/>	

			<input type="checkbox"/>
b) Sur-dénombrement brut (veuillez préciser l'unité : _____)	<input type="checkbox"/>	<input type="checkbox"/>	<input type="checkbox"/>
c) Marge d'erreur nette (veuillez préciser l'unité : _____)	<input type="checkbox"/>	<input type="checkbox"/>	<input type="checkbox"/>

Dénominateur de base pour l'estimation :	
a) Population dénombrée	<input type="checkbox"/>
b) Estimation de l'ensemble de la population	x <input type="checkbox"/>
c) Ne sait pas	<input type="checkbox"/>

Méthode(s) utilisée(s) pour estimer le degré d'exhaustivité :	
a) Enquête postcensitaire	x <input type="checkbox"/>
Date de l'enquête : 23 septembre au 02 octobre 2002 _____	
Taille de l'échantillon (veuillez préciser l'unité : 120 ZD réparties dans 82 Districts administratifs)	
Zones urbaines et rurales : _____	
Zones urbaines :	
Zones rurales :	
Groupes de population exclus : _____	
b) Analyse démographique (veuillez préciser : _____)	x <input type="checkbox"/>
c) Autres méthodes (veuillez préciser :	<input type="checkbox"/>

--	--

4. Définition des termes « zone urbaine » et « zone rurale »

Aux fins du recensement, la définition qui a été retenue pour les « zones urbaines » est la suivante : Elle englobe toute la population vivant à l'intérieur des limites des circonscriptions administratives urbaines reconnues comme telles par la loi. Il s'agit de tous les chefs -lieux des provinces, de la ville de Kigali ainsi que des villes de Nyanza, Ruhango et Rwamagana.

Aux fins du recensement, la définition qui a été retenue pour les « zones rurales » est la suivante : C'est l'ensemble de la population habitant les Districts ruraux du pays autres qu'urbains

5. Définition du terme « ville »

Aux fins du recensement, la définition qui a été retenue pour les « villes » est la suivante :

[Redacted]

Aux fins du recensement, la définition qui a été retenue pour les « agglomérations urbaines » est la suivante :

[Redacted]

6. Définition du terme « localité »

Aux fins du recensement, la définition qui a été retenue pour les « localités » est la suivante :

[Redacted]

7. Définition de l'expression « aptitude à lire et à écrire »

Aux fins du recensement, la définition qui a été retenue pour l'« aptitude à lire et à écrire » et l'« inaptitude à lire et à écrire » est la suivante :

[Redacted]

8. Degré d'instruction

Suivez-vous la Classification internationale type de l'éducation (CITE) pour présenter les données relatives au degré d'instruction? [Redacted]

Dans l'affirmative, quelle révision? [Redacted]

Si vous utilisez une autre classification, pouvez-vous convertir les données pour qu'elles soient conformes à la CITE (veuillez préciser le numéro de révision)? [Redacted]

Dans la négative, veuillez indiquer les principales différences par rapport à la CITE (veuillez préciser le numéro de révision).

██████████

B. Caractéristiques économiques

1. Situation au regard de l'activité

Aux fins du recensement, quel est l'âge minimal retenu pour la collecte de données sur la situation au regard de l'activité? 6 ans

Aux fins du recensement, y a-t-il un âge maximal pour la collecte de données sur la situation au regard de l'activité? 34ans

Quelle est la période de référence utilisée pour déterminer l'activité économique d'une personne? 20 à 34

2. Définition du terme « population économiquement active » utilisée dans le cadre du recensement

Définition de la population économiquement active	
a) Population habituellement active	<input type="checkbox"/>
b) Population active du moment	x <input type="checkbox"/>
c) Autre (veuillez préciser) : ██████████	<input type="checkbox"/>

Les groupes ci-après sont-ils considérés comme économiquement actifs dans les statistiques nationales? Dans la négative, veuillez indiquer le mode de classement :

██

Groupe économique	Oui	Non
a) Membres de la famille qui contribuent à l'activité du ménage (non salariés)	<input type="checkbox"/>	x <input type="checkbox"/>
b) Personnes sans emploi, y compris celles n'ayant jamais travaillé	<input type="checkbox"/>	x <input type="checkbox"/>
c) Forces armées	x <input type="checkbox"/>	<input type="checkbox"/>
d) Travailleurs à temps partiel, y	x <input type="checkbox"/>	<input type="checkbox"/>

compris ceux qui consacrent la majeure partie de leur temps à des activités non lucratives		
e) Employés de maison	x <input type="checkbox"/>	<input type="checkbox"/>

3. Situation dans l'emploi

Utilisez-vous la Classification internationale d'après la situation dans la profession (CISP 93) comme classification d'après la situation dans l'emploi dans votre pays?

Si vous utilisez une autre classification, pouvez-vous convertir les données pour qu'elles soient conformes à la CISP 93?

Dans la négative, veuillez indiquer les principales différences par rapport à la CISP 93.

4. Profession

Utilisez-vous la Classification internationale type des professions (CITP) pour présenter les données concernant la classification de la population ayant un emploi par profession?

Dans l'affirmative, quelle révision?

Si vous utilisez une autre classification, pouvez-vous convertir les données pour qu'elles soient conformes à la CITP (veuillez préciser le numéro de révision)?

Dans la négative, veuillez indiquer les principales différences par rapport à la CITP (veuillez préciser le numéro de révision).

5. Branche d'activité

Utilisez-vous la Classification internationale type par industrie (CITI) pour présenter les données concernant la classification de la population ayant un emploi par branche d'activité?

Dans l'affirmative, quelle révision?

Si vous utilisez une autre classification, pouvez-vous convertir les données pour qu'elles soient conformes à la CITI (veuillez préciser le numéro de révision)?

Dans la négative, veuillez indiquer les principales différences par rapport à la CITI (veuillez préciser le numéro de révision).

C. Caractéristiques des ménages

1. Définitions

Aux fins du recensement, la définition générale qui a été retenue pour le terme « ménage » est la suivante :

- Le ménage ordinaire est constitué par une personne ou par un ensemble de personnes, apparentées ou non, qui reconnaissent l'autorité d'une personne appelée « chef de ménage », qui vivent sous le même toit ou même concession, dont la majeure partie des ressources ou dépenses sont en commun et qui prennent leur repas ensemble.
- Le ménage collectif est constitué de membres sans lien de parenté entre eux qui vivent ensemble en raison des circonstances particulières (prison, casernes, couvent,.....).

Aux fins du recensement, la définition générale qui a été retenue pour le terme « noyau familial » est la suivante :

il comprend le chef de ménage, son ou ses conjoints et ses enfants ;

2. Chef du ménage/personne de référence

Définition	
a) Chef du ménage, défini comme suit : <input type="checkbox"/> Le chef de ménage est la personne qui se déclare comme tel et dont l'autorité est reconnue par les autres membres du ménage. <input type="checkbox"/>	<input type="checkbox"/>

b) Personne de référence, définie comme suit : ██████████	<input type="checkbox"/>
c) Autre [par exemple, co-chefs de ménage] : ██████████	<input type="checkbox"/>

D. Caractéristiques du logement

1. Informations sur le logement

Quelle est la définition retenue pour le terme « unité d'habitation » aux fins du recensement?

[Redacted]

Quelle est la définition retenue pour le terme « logement classique » aux fins du recensement?

[Redacted]

Les unités vacantes sont-elles dénombrées parmi les logements classiques?

[Redacted]

Quelles est la définition retenue pour le terme « pièce » aux fins du recensement?

[Redacted]

2. Définition du terme « ville » (comme mentionné dans le Questionnaire sur le recensement du logement : données sur les villes)

Aux fins du recensement, la définition générale qui a été retenue pour le terme « ville » est la suivante :

[Redacted]

Ville 1 (capitale) – Le territoire couvre :

[Redacted]

Ville 2 – Le territoire couvre :

[Redacted]

Ville 3 – Le territoire couvre :



Ville 4 – Le territoire couvre :



E. Bibliographie des statistiques de la population et du logement

Veillez indiquer les publications dans lesquelles sont présentés les résultats de votre dernier recensement de la population et de votre dernier recensement du logement :

SYNTHESE DES ANALYSES DES DONNEES DU RECENSEMENT-2002 DU RWANDA