

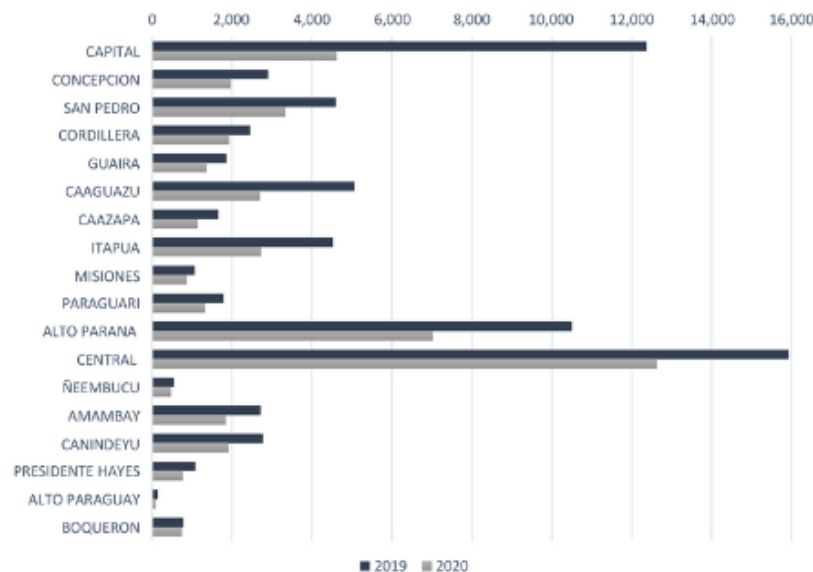


COVID-19

Principales impactos de la pandemia desde el punto de vista del registro

	CONSOLIDADO	ENERO - JULIO		
		2019	2020	DIF
TOTAL PAIS	99,391	67,728	↓ -32%	
0	CAPITAL	16,827	6,474	↓ -62%
1	CONCEPCION	3,698	2,739	↓ -26%
2	SAN PEDRO	6,076	4,568	↓ -25%
3	CORDILLERA	3,971	3,207	↓ -19%
4	GUAIRA	2,809	2,215	↓ -21%
5	CAAGUAZU	7,026	3,779	↓ -46%
6	CAAZAPA	2,275	1,752	↓ -23%
7	ITAPUA	6,312	4,126	↓ -35%
8	MISIONES	1,508	1,354	↓ -10%
9	PARAGUARI	2,908	2,342	↓ -19%
10	ALTO PARANA	13,244	9,431	↓ -29%
11	CENTRAL	22,452	18,088	↓ -19%
12	ÑEEMBUCU	948	839	↓ -11%
13	AMAMBAY	3,527	2,466	↓ -30%
14	CANINDEYU	3,396	2,379	↓ -30%
15	PRESIDENTE HAYES	1,281	926	↓ -28%
16	ALTO PARAGUAY	151	103	↓ -32%
17	BOQUERON	982	940	↓ -4%

Fuente: Coordinación de Estadísticas Vitales DGREC



Ministerio de JUSTICIA



Dirección General del REGISTRO DEL ESTADO CIVIL

GOBIERNO NACIONAL

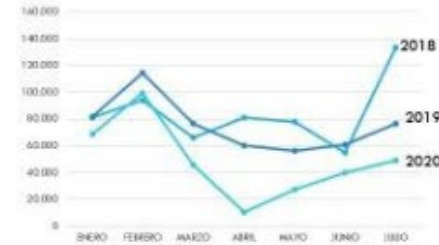
Paraguay de la gente

COMPARATIVO INTERANUAL DE RECAUDACIONES

AÑO	2017	2018	2019	2020
ENERO	1.005	1.054	1.386	1.166
FEBRERO	1.180	1.099	1.842	1.582
MARZO	1.410	827	1.282	971
ABRIL	658	715	980	153
MAYO	851	993	892	398
JUNIO	735	536	925	631
JULIO	844	1.255	1.193	797
AGOSTO	812	513	932	-
SEPTIEMBRE	710	1.015	1.024	-
OCTUBRE	748	790	707	-
NOVIEMBRE	824	837	961	-
DICIEMBRE	817	1.443	1.333	-
TOTALES	10.594	11.077	13.457	5.668

CANTIDAD DE CERTIFICADOS

MES	2018	2019	2020
ENERO	81.343	81.645	68.979
FEBRERO	94.381	114.351	99.249
MARZO	65.993	76.592	45.927
ABRIL	80.882	60.069	10.560
MAYO	77.920	56.179	27.409
JUNIO	54.661	61.086	39.834
JULIO	133.712	76.535	48.930
TOTAL	588.892	526.457	340.888



Ministerio de
JUSTICIA



Dirección General del
**REGISTRO
DEL ESTADO CIVIL**

**GOBIERNO
NACIONAL**

*Paraguay
de la gente*



¿CUÁLES SON LAS INNOVACIONES O CAMBIOS IMPLEMENTADOS POR LOS PAÍSES EN ESTOS MESES CON EL FIN DE AMORTIGUAR LOS IMPACTOS?

En cuanto al Registro Civil

- En cuanto a las disposiciones administrativas internas de trabajo, se liberó la asistencia a funcionarios mayores de 60 años y personas con discapacidad. (por Ley de Paraguay un porcentaje de los funcionarios públicos permanentes deben ser personas con discapacidad) y se incorporó la modalidad de teletrabajo en la función pública.
- Se licenció a mujeres en estado de gravidez y de lactancia.
- Se prohibió el uso de la marcación de asistencia, por medios biométricos, y se encomendó a los encargados de área, que realicen rotación del personal a su cargo, pero sin resentir el servicio de manera total.
- Que, por sobre todas la medidas tomadas, el Sistema Registral no fue por momento rebasado, hasta el punto de suspender sus actividades, el Registro Civil en Paraguay, se encuentra en cien por ciento operativo en cuanto a sus servicios, pero con las medidas de seguridad especialmente para los recursos humanos, que están acudiendo al trabajo en horarios rotativos y/o alternados.



Ministerio de
JUSTICIA



Dirección General del
**REGISTRO
DEL ESTADO CIVIL**

 **GOBIERNO
NACIONAL**

*Paraguay
de la gente*



REPORTES - COVID19



CON SOLO 127 FALLECIDOS, DE COVID - 19, QUE CON LOS PROTOCOLOS DE SEGURIDAD, EN EL AMBIENTE LABORAL Y EL MANEJO DOCUMENTAL, HACE QUE EL REGISTRO CIVIL DE PARAGUAY, TENGA TODAVÍA LA CAPACIDAD PLENA DE PODER BRINDAR TODOS LOS SERVICIOS.



Ministerio de
JUSTICIA



Dirección General del
**REGISTRO
DEL ESTADO CIVIL**

**GOBIERNO
NACIONAL**

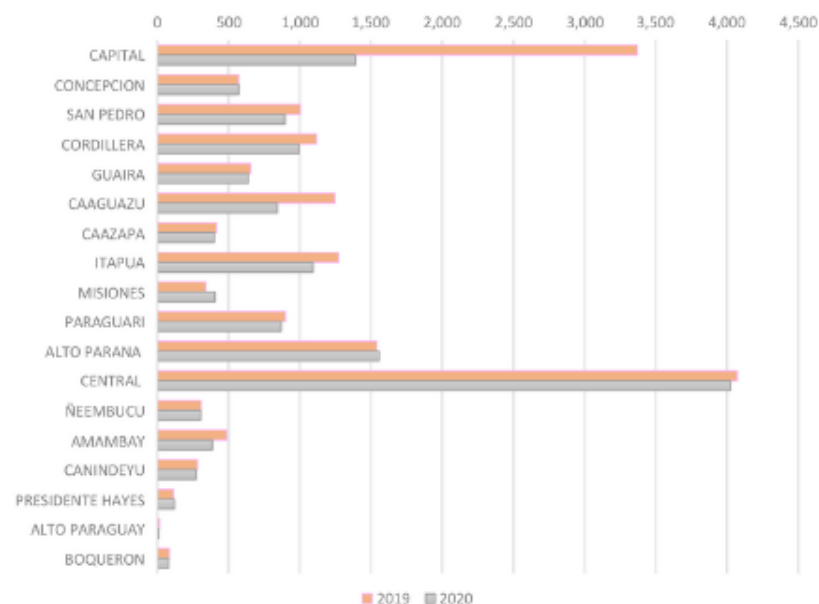
Paraguay
de la gente



COMPARATIVO DE DEFUNCIÓN DE ENERO A JULIO DEL AÑO 2019 – ENERO A JULIO DEL AÑO 2020

DEFUNCION	ENERO - JULIO		
	2019	2020	DIF
TOTAL PAIS	17,771	14,851	↓ -16%
0 CAPITAL	3,368	1,392	↓ -59%
1 CONCEPCION	570	571	↑ 0%
2 SAN PEDRO	1,003	896	↓ -11%
3 CORDILLERA	1,116	994	↓ -11%
4 GUAIRA	654	637	↓ -3%
5 CAAGUAZU	1,245	843	↓ -32%
6 CAAZAPA	414	400	↓ -3%
7 ITAPUA	1,271	1,093	↓ -14%
8 MISIONES	340	405	↑ 19%
9 PARAGUARI	898	869	↓ -3%
10 ALTO PARANA	1,540	1,557	↑ 1%
11 CENTRAL	4,069	4,025	↓ -1%
12 ÑEEMBUKU	306	305	↓ -0%
13 AMAMBAY	486	386	↓ -21%
14 CANINDEYU	281	272	↓ -3%
15 PRESIDENTE HAYES	113	120	↑ 6%
16 ALTO PARAGUAY	14	6	↓ -57%
17 BOQUERON	83	80	↓ -4%

Fuente: Coordinación de Estadísticas Vitales DGREC



Ministerio de JUSTICIA



Dirección General del REGISTRO DEL ESTADO CIVIL

GOBIERNO NACIONAL

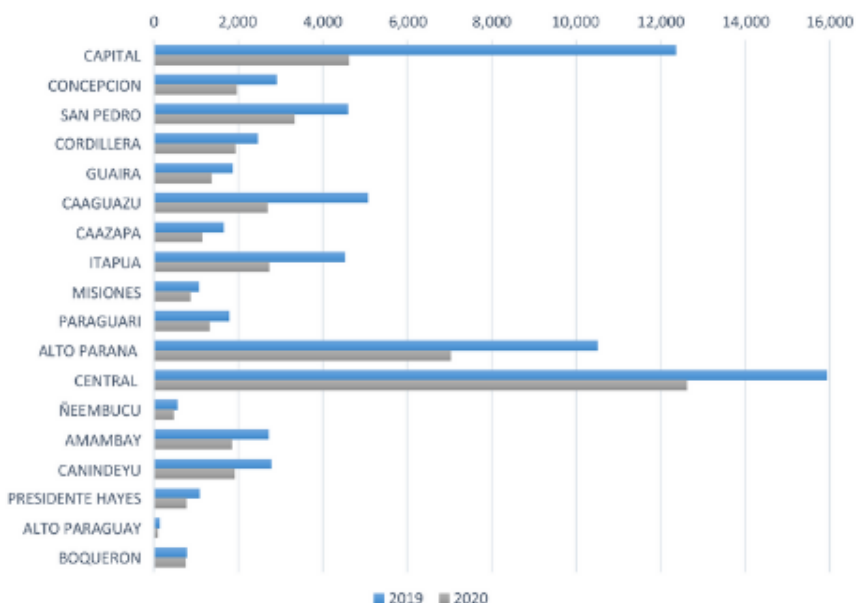
Paraguay de la gente



COMPARATIVO DE INSCRIPCIÓN DE NACIMIENTO DE ENERO A JULIO DEL AÑO 2019 – ENERO A JULIO DEL AÑO 2020

NACIMIENTOS	ENERO - JULIO		
	2019	2020	DIF
TOTAL PAIS	72,735	47,375	↓ -35%
0 CAPITAL	12,367	4,613	↓ -63%
1 CONCEPCION	2,903	1,957	↓ -33%
2 SAN PEDRO	4,594	3,323	↓ -28%
3 CORDILLERA	2,453	1,926	↓ -21%
4 GUAIRA	1,860	1,359	↓ -27%
5 CAAGUAZU	5,065	2,690	↓ -47%
6 CAAZAPA	1,653	1,139	↓ -31%
7 ITAPUA	4,520	2,721	↓ -40%
8 MISIONES	1,064	863	↓ -19%
9 PARAGUARI	1,783	1,312	↓ -26%
10 ALTO PARANA	10,505	7,029	↓ -33%
11 CENTRAL	15,928	12,622	↓ -21%
12 ÑEEMBUCU	551	470	↓ -15%
13 AMAMBAY	2,718	1,842	↓ -32%
14 CANINDEYU	2,773	1,912	↓ -31%
15 PRESIDENTE HAYES	1,084	762	↓ -30%
16 ALTO PARAGUAY	137	89	↓ -35%
17 BOQUERON	777	746	↓ -4%

Fuente: Coordinación de Estadísticas Vitales DGREC



Ministerio de JUSTICIA



Dirección General del REGISTRO DEL ESTADO CIVIL

GOBIERNO NACIONAL

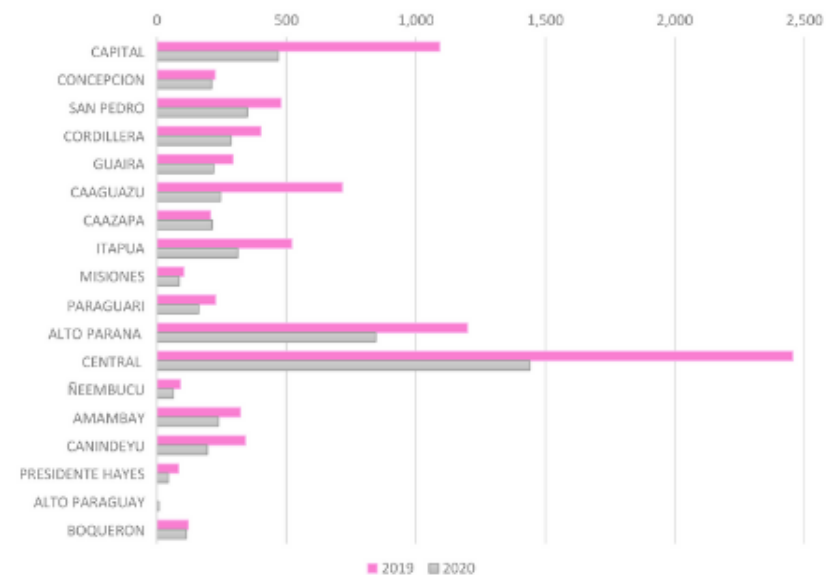
Paraguay de la gente



COMPARATIVO DE INSCRIPCIÓN DE MATRIMONIO DE ENERO A JULIO DEL AÑO 2019 – ENERO A JULIO DEL AÑO 2020

MATRIMONIO	ENERO - JULIO		ENERO
	2019	2020	DIF
TOTAL PAIS	8,885	5,502	↓ -38%
0 CAPITAL	1,092	469	↓ -57%
1 CONCEPCION	225	211	↓ -6%
2 SAN PEDRO	479	349	↓ -27%
3 CORDILLERA	402	287	↓ -29%
4 GUAIRA	295	219	↓ -26%
5 CAAGUAZU	716	246	↓ -66%
6 CAAZAPA	208	213	↑ 2%
7 ITAPUA	521	312	↓ -40%
8 MISIONES	104	86	↓ -17%
9 PARAGUARI	227	161	↓ -29%
10 ALTO PARANA	1,199	845	↓ -30%
11 CENTRAL	2,455	1,441	↓ -41%
12 ÑEEMBUCU	91	64	↓ -30%
13 AMAMBAY	323	238	↓ -26%
14 CANINDEYU	342	195	↓ -43%
15 PRESIDENTE HAYES	84	44	↓ -48%
16 ALTO PARAGUAY	0	8	→ 0%
17 BOQUERON	122	114	↓ -7%

Fuente: Coodirnacion de Estadísticas Vitales DGREC



Ministerio de JUSTICIA



Dirección General del REGISTRO DEL ESTADO CIVIL

GOBIERNO NACIONAL

Paraguay de la gente

¿EL REGISTRO CIVIL Y EL SISTEMA DE ESTADÍSTICAS VITALES PUEDEN GENERAR ESTADÍSTICAS BASADAS TANTO EN LA FECHA DE OCURRENCIA COMO EN LA FECHA DE REGISTRO?

El Registro Civil de Paraguay con la información recabada si puede generar reportes que definan la fecha de nacimiento y la fecha de inscripción a partir de la recepción de los reportes recepcionados en la Institución.

El proyecto de Registro Único de las personas, que se encuentra en fase de desarrollo, en algunas Oficinas Registrales, como apoyo a registro hospitalario, de este modelo de inscripción, permite generar varios tipos de reportes estadísticos puesto que la inscripción ya se realiza de manera digital.

Actualmente estamos implementando formularios de manera digital para procesar la información a nivel país en tiempo y forma.

¿EL REGISTRO CIVIL Y EL SISTEMA DE ESTADÍSTICAS VITALES ESTÁN DIGITALIZADOS?

En el registro civil de Paraguay, la coordinación de estadísticas vitales apunta a la digitalización de las estadísticas, más aún por la importancia y el momento que estamos viviendo, la pandemia del Covid-19.

Implementamos la utilización de formularios on line como herramienta telemática para poder cumplir con celeridad, y así poder generar informes solicitados desde las distintas dependencias del gobierno, enfocado a ser una herramienta más de la toma de decisiones en la lucha contra la pandemia.



Ministerio de
JUSTICIA



Dirección General del
**REGISTRO
DEL ESTADO CIVIL**

 **GOBIERNO
NACIONAL**

*Paraguay
de la gente*