

المركز الوطني
للإحصاء
والمعلومات



NATIONAL CENTRE
FOR STATISTICS
& INFORMATION

الإحصاءات الحيوية ومصادر البيانات

أحمد عوض اليعقوبي
دائرة إحصاءات السكان والقوى العاملة



مكونات العرض:

- مراحل تطور الإحصاءات الحيوية.
- السجل المدني.
- إحصاءات السكان.
- إحصاءات المواليد والوفيات.
- أهم المؤشرات الحيوية.
- إحصاءات الزواج والطلاق.
- التحديات.



مراحل تطور الإحصاءات الحيوية

1. المسوحات الديموغرافية والصحية.

- المسح الديموغرافي والاجتماعي 1975
- المسح الديموغرافي والاجتماعي 1985
- مسح صحة الطفل 1992
- مسح صحة المرأة العمانية 1995
- المسح الصحي الوطني 2000



مراحل تطور الإحصاءات الحيوية

2. التعداد السكاني:

1993 -

المواليد - الحالة الزوجية

2003 -

المواليد - الوفيات - الحالة الزوجية.

2010 -

المواليد - الوفيات - الحالة الزوجية



تعداد 2003 و 1993

For Ever Married Woman, Divorced & Widowed (15-49 years) (Born between 1954 and 1988)							
live births between 01/01/2003 and 07/12/03		Children ever borne alive					
Number of still living children		Number of born alive		Number of existing wives (for married males)		Age at first marriage (Married, Divorced or Widowed - male or female)	
females	males	females	males				
29		28		27	26	25	24



Sixth: Deaths in Household (if any)

Was there any deaths in the Household since the beginning of 2000 until 07/12/2003?

1- No
 2-Yes

If the answer is **Yes**, collect the following information:

If deceased was a female at pregnancy age Was the Death occurred during pregnancy or due to delivery 1- No 2-Yes	Date of Death		Age at Death (Less than one year write 0)	Gender 1- Male 2- Female	Deceased first name	Serial Number
	Year	Month				
7	6	5	4	3	2	1
						1
						2
						3
						4

تعداد 2010

		للنساء اللاتي سبق لهن الزواج (15 إلى 54) سنة	
		المواليد	
2- لا	1- نعم	هل حصلت حالة ولادة خلال ال (12) شهر السابقة من تاريخ 2010/12/11 الى 2009/12/12 لـ (فلانة)؟	23
		كم اجمالي عدد المواليد؟	24
		رقم مسلسل	25
		ما هو اسم المولود؟	26
		
		ما هو تاريخ الولادة (الميلادي)؟	27
2- أنثى	1- ذكر	ما هو نوع المولود؟	28
2- لا	1- نعم	هل المولود باقي على قيد الحياة؟	29



		الوفيات	
2- لا	1- نعم	هل حصلت حالة وفاة في الأسرة خلال ال (12) شهر السابقة من تاريخ 2010/12/11 الى 2009/12/12؟	34
		كم اجمالي عدد الوفيات؟	35
		رقم مسلسل	36
		ما هو تاريخ الوفاة (الميلادي)؟	37
		ما هو العمر عند الوفاة؟	38
		النوع؟	39
2- أنثى	1- ذكر		



مراحل تطور الإحصاءات الحيوية

3. التقديرات السكانية:

- تم استخدامها لتقديرات أعداد السكان وإحصاءات الحيوية قبل عام 2011. وذلك إستنادا على نتائج التعدادات السكانية والمسوحات التي تم إجرائها خلال تلك الفترة. وذلك بإستخدام بعض البرامج مثل Rural and Urban Projection (RUP)

المركز الوطني
للإحصاء
والمعلومات



NATIONAL CENTRE
FOR STATISTICS
& INFORMATION

السجل المدني

أسباب التحول إلى السجل المدني:

1. نظام الإلكتروني.
2. نسبة إكمال عالية للسجلات الإدارية بالسلطنة. (انتشار إدارات الأحوال المدنية)
3. جودة بيانات عالية. (تسجيل لجميع الوقائع)
4. توفير بيانات آنية و واقعية عن سكان السلطنة. (سرعة الحصول على البيانات)
5. توجه السلطنة إلى استخدام السجلات الإدارية، والتعداد الإلكتروني، الربط بين مختلف القواعد البيانات لمختلف الجهات الحكومية.



البيانات التي تتوفر من السجل المدني

- السكان
- المواليد
- الوفيات
- الزواج والطلاق
- العمالة



السكان

- أعداد السكان
- النوع والجنسية
- العمري
- التوزيع الجغرافي (المحافظات والولايات).



معايير المستخدمة للحصول على بيانات السكان من السجل المدني

1 العمانيين كل عماني على قيد الحياة ويحمل وثيقة رسمية سارية المفعول او منتهية ولم يتجاوز مدة انتهائها عشر (10) سنوات.

- جميع المقيمين دون الملتحقين الذين يحملون تأشيرات صالحة، ولا يشترط وجودهم داخل السلطنة خلال المدة المسموح بها قانونا.
- جميع الملتحقين الذين يحملون تأشيرات صالحة، ويشترط وجودهم داخل السلطنة.
- جميع المقيمين الذين لديهم إقامة منتهية الصلاحية منذ سنتين ومتواجدين داخل السلطنة.

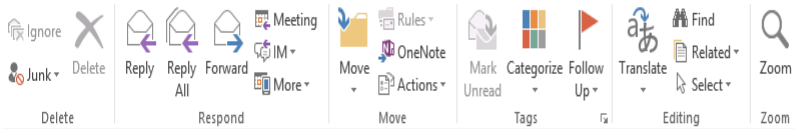
2 المقيمين



نشر بيانات السكان

الآلية:

1. استلام بيانات السكان من شرطة عمان السلطانية عن طريق البريد الإلكتروني في تمام الساعة السادسة صباحاً (برمجة آلية للنظام).
2. تقييم ومراجعة البيانات من قبل المركز الوطني للإحصاء والمعلومات.
3. نشر البيانات



Fri 11/11/2016 6:05 AM
 NRSDBA <nrsdba@rop.gov.om>
 الإحصائية اليومية 11-11-2016

To Population and Labour Force

Cc NRSDBA; NRSReportvDGRP; NCSI Social

إحصائية اليوم :

التاريخ	اليوم	التفاصيل	نكر	انثى	المجموع
10/11/2016	الخميس	المقيمين	1,721,697	361,732	2,083,429
10/11/2016	الخميس	العمانيين	1,239,775	1,217,815	2,457,590
10/11/2016	الخميس	المجموع	2,961,472	1,579,547	4,541,019

مقارنة إحصائية اليوم بإحصاءات اليومين الماضيين :

التاريخ	اليوم	التفاصيل	نكر	انثى	المجموع	فارق النكور	فارق الإناث	مجموع الفارق
10/11/2016	الخميس	المقيمين	1,721,697	361,732	2,083,429	+86	-115	-29
10/11/2016	الخميس	العمانيين	1,239,775	1,217,815	2,457,590	+177	+164	+341
10/11/2016	الخميس	المجموع	2,961,472	1,579,547	4,541,019	+263	+49	+312
09/11/2016	الأربعاء	المقيمين	1,721,611	361,847	2,083,458	+269	+30	+299
09/11/2016	الأربعاء	العمانيين	1,239,598	1,217,651	2,457,249	+142	+158	+300
09/11/2016	الأربعاء	المجموع	2,961,209	1,579,498	4,540,707	+411	+188	+599
08/11/2016	الثلاثاء	المقيمين	1,721,342	361,817	2,083,159	+166	-84	+82
08/11/2016	الثلاثاء	العمانيين	1,239,456	1,217,493	2,456,949	+146	+181	+327
08/11/2016	الثلاثاء	المجموع	2,960,798	1,579,310	4,540,108	+312	+97	+409

مقارنة إحصائية اليوم بإحصاءات العام الماضي لنفس اليوم :

التاريخ	اليوم	التفاصيل	نكر	انثى	المجموع	فارق النكور	فارق الإناث	مجموع الفارق
10/11/2016	الخميس	المقيمين	1,721,697	361,732	2,083,429	+158397	+13554	+171951
10/11/2016	الخميس	العمانيين	1,239,775	1,217,815	2,457,590	+40050	+41670	+81720
10/11/2016	الخميس	المجموع	2,961,472	1,579,547	4,541,019	+198447	+55224	+253671
10/11/2015	الثلاثاء	المقيمين	1,563,300	348,178	1,911,478	0	0	0
10/11/2015	الثلاثاء	العمانيين	1,199,725	1,176,145	2,375,870	0	0	0
10/11/2015	الثلاثاء	المجموع	2,763,025	1,524,323	4,287,348	0	0	0

معايير الإحصاءات :

FILE MESSAGE

Ignore X Delete Reply Reply Forward Meeting IM More

Move to: ? To Manager Team Email Done Reply & Delete Create New


Move OneNote Actions

Mark Unread Categorize Follow Up

Translate Select

Find Related Zoom

Delete Respond Quick Steps Move Tags Editing Zoom

Sat 11/12/2016 6:05 AM
 NRSDBA <nrsdba@rop.gov.om>
 الإحصائية اليومية Sat 12-11-2016

To Population and Labour Force

Cc NRSDBA; NRSReportw/DGPR; NCSI Social

إحصائية اليوم :

التاريخ	اليوم	التفاصيل	نكر	اثنى	المجموع
11/11/2016	الجمعة	المقيمين	1,722,267	361,854	2,084,121
11/11/2016	الجمعة	المغتربين	1,239,773	1,217,812	2,457,585
11/11/2016	الجمعة	المجموع	2,962,040	1,579,666	4,541,706

مقارنة إحصائية اليوم بإحصاءات اليومين الماضيين :

التاريخ	اليوم	التفاصيل	نكر	اثنى	المجموع	فارق النكور	فارق الإثا	مجموع الفارق
11/11/2016	الجمعة	المقيمين	1,722,267	361,854	2,084,121	+570	+122	+692
11/11/2016	الجمعة	المغتربين	1,239,773	1,217,812	2,457,585	-2	-3	-5
11/11/2016	الجمعة	المجموع	2,962,040	1,579,666	4,541,706	+568	+119	+687
10/11/2016	الخميس	المقيمين	1,721,697	361,732	2,083,429	+86	-115	-29
10/11/2016	الخميس	المغتربين	1,239,775	1,217,815	2,457,590	+177	+164	+341
10/11/2016	الخميس	المجموع	2,961,472	1,579,547	4,541,019	+263	+49	+312
09/11/2016	الأربعاء	المقيمين	1,721,611	361,847	2,083,458	+269	+30	+299
09/11/2016	الأربعاء	المغتربين	1,239,598	1,217,651	2,457,249	+142	+158	+300
09/11/2016	الأربعاء	المجموع	2,961,209	1,579,498	4,540,707	+411	+188	+599

مقارنة إحصائية اليوم بإحصاءات العام الماضي لنفس اليوم :

التاريخ	اليوم	التفاصيل	نكر	اثنى	المجموع	فارق النكور	فارق الإثا	مجموع الفارق
11/11/2016	الجمعة	المقيمين	1,722,267	361,854	2,084,121	+158884	+13750	+172634
11/11/2016	الجمعة	المغتربين	1,239,773	1,217,812	2,457,585	+39867	+41492	+81359
11/11/2016	الجمعة	المجموع	2,962,040	1,579,666	4,541,706	+198751	+55242	+253993
11/11/2015	الأربعاء	المقيمين	1,563,383	348,104	1,911,487	0	0	0
11/11/2015	الأربعاء	المغتربين	1,199,906	1,176,320	2,376,226	0	0	0
11/11/2015	الأربعاء	المجموع	2,763,289	1,524,424	4,287,713	0	0	0

معايير الإحصاءات :



البيانات الشهرية من السجل المدني

السلام عليكم ورحمة الله وبركاته

نرفق لكم أربعة (4) كشوفات تحتوي على الاحصاءات الشهرية مقسمة على النحو الموضح ادناه.

محتوى الكشوفات :

تفاصيل كشف العمالة الوافدة (Monthly_WF)	ت	تفاصيل كشف العمانيين (Monthly_O)	ت
العمالة الوافدة حسب النوع والفئة العمرية	1	العمانيين حسب النوع والفئة العمرية	1
العمالة الوافدة حسب النوع والقطاع (عائلي / مؤسسة)	2	العمانيين حسب النوع والعمر (احادي الأعمار)	2
العمالة الوافدة حسب النوع والقطاع ومستوى المحافظات	3	العمانيين حسب النوع ومستوى المحافظات	3
العمالة الوافدة حسب النوع والمستوى التعليمي	4	تفاصيل كشف المقيمين (Monthly_R)	ت
العمالة الوافدة حسب النوع والجنسية	5	المقيمين حسب النوع والفئة العمرية	1
تفاصيل كشف وقائع الميلاد و الوفيات (Monthly_B_D)	ت	المقيمين حسب النوع والعمر (احادي الأعمار)	2
وقائع المواليد المسجلة في الأحوال المدنية	1	المقيمين حسب النوع ومستوى المحافظات	3
وقائع الوفيات المسجلة في الأحوال المدنية حسب العمر (احادي الأعمار)	2	المقيمين حسب النوع والمستوى التعليمي	4



نشر بيانات السكان

1. اليومي: الساعة السكانية
2. الشهري: النشرة الشهرية (الأول من كل شهر)
3. السنوي: النشرات السنوية (2 يوليو من كل عام)





نسبة العمانيين إلى إجمالي السكان
المسجلين في مسقط في نهاية
سبتمبر 2016

36.0%

Omanis of the registered
Total Population in Muscat..
End of Sep 2016.

حجم الزيادة أعداد الوافدين في
نهاية سبتمبر 2016 مقارنة بنهاية
أغسطس 2016.

15,842

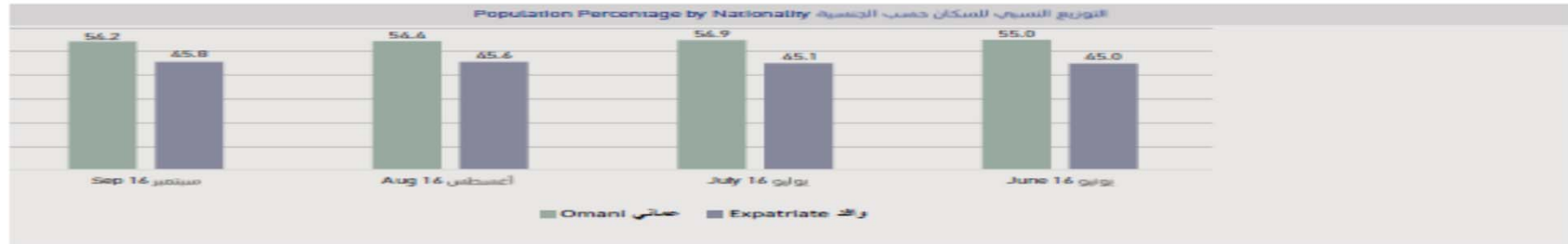
Size of decrease in Expatriates by end of Sep2016 ,
compared to end Aug of 2016.

1- جملة السكان المسجلين حسب المحافظات والجنسية 1- Total Population Registered By Governorate And Nationality

Item	نسبة التغير Changes % اغسطس / سبتمبر Aug / Sep 2016	2016						منتصف عام Mid - Year 2015	البيان
		سبتمبر - Sep			أغسطس - Aug				
		الجملة Total	وافد Expatriate	عماني Omani	الجملة Total	وافد Expatriate	عماني Omani		
		No.			عد				
by Governorates									
- Muscat	0.4	1,412,798	903,867	508,931	1,407,621	899,988	507,633	1,281,232	حسب المحافظات - مسقط
- Dhofar	0.8	435,120	229,957	205,163	431,535	226,895	204,640	386,076	- ظفار
- Musandam	0.4	43,274	15,894	27,380	43,121	15,811	27,310	40,851	- مسندم
- Al Buraymi -	0.4	108,810	55,012	53,798	108,394	54,733	53,661	102,961	- البريمي
- Ad- Dakhliyah	0.4	443,803	107,326	336,477	441,943	106,321	335,622	416,858	- الداخلية
- Al - Batinah North	0.4	732,239	248,885	483,354	729,549	247,428	482,121	681,673	- شمال الباطنة
- Al - Batinah South	0.4	402,887	109,747	293,140	401,425	109,031	292,394	376,242	- جنوب الباطنة
Ash- Sharqiah South	0.4	299,171	102,488	196,683	298,023	101,841	196,182	275,920	- جنوب الشرقية
- Ash- Sharqiah North	0.5	268,416	98,197	170,219	266,951	97,167	169,784	249,655	- شمال الشرقية
- Adh- Dhahirah	0.4	205,417	56,759	148,658	204,606	56,328	148,278	191,871	- الظاهرة
- Al- Wusta	0.5	44,009	20,196	23,813	43,795	20,043	23,752	41,069	- الوسطى
- Not Stated	2.7	117,080	117,080	-	113,980	113,980	-	114,694	- غير مبين
Total Population	0.5	4,513,023	2,065,408	2,447,615	4,490,943	2,049,566	2,441,377	4,159,102	إجمالي السكان

Source : Royal Oman Police

المصدر : شرطة عمان السلطانية





المركز الوطني
للإحصاء
والمعلومات



NATIONAL CENTRE
FOR STATISTICS
& INFORMATION

الإصدارات السنوية





إحصاءات المواليد والوفيات

جميع المواليد الأحياء للعمانيين داخل وخارج السلطنة خلال سنة معينة	○	1 المواليد
جميع المواليد الأحياء الوافدين داخل السلطنة خلال سنة معينة	○	
جميع حالات الوفاة للعمانيين داخل وخارج السلطنة خلال سنة معينة	○	2 الوفيات
جميع حالات الوفاة الوافدين داخل السلطنة خلال سنة معينة	○	



إحصاءات المواليد والوفيات

- وزارة الصحة
- السجل المدني



إحصاءات المواليد والوفيات

الدورية: شهري، سنوي

الآلية:

1. إستلام بيانات المواليد والوفيات التي حدثت داخل السلطنة من وزارة الصحة عن طريق البريد الإلكتروني.
2. إستلام بيانات المواليد والوفيات المسجلين في السجل المدني من شرطة عمان السلطانية عن طريق البريد الإلكتروني (برمجة آلية للنظام).
3. تقييم ومراجعة البيانات من قبل المركز الوطني للإحصاء والمعلومات.
4. نشر البيانات



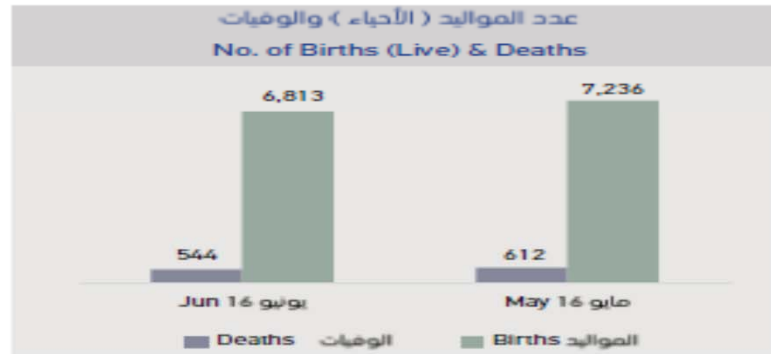
إحصاءات المواليد والوفيات

النشر:

1. الشهري: النشرة الإحصائية الشهرية
2. السنوي: نشرة إحصاءات المواليد والوفيات، الكتاب الإحصائي السنوي

24 - المواليد (الأحياء) والوفيات 24 - Births (Live) & Deaths

Item	الجملة - نهاية يونيو Total (EndJune)		2016			2015	البيان
	2016	2015	يونيو June	مايو May	أبريل Apr		
	No.		عدد				
Births (Live) -	41,860	40,952	6,813	7,236	7,096	85,832	- المواليد (أحياء)
Omani	38,715	37,898	6,329	6,669	6,603	79,515	عماني
Male	19,691	19,427	3,254	3,423	3,347	40,837	ذكور
Female	19,024	18,471	3,075	3,246	3,256	38,678	إناث
Expatriate	3,145	3,054	484	567	493	6,317	وافد
Male	1,612	1,540	236	301	258	3,235	ذكور
Female	1,533	1,514	248	266	235	3,082	إناث
- Deaths	3,877	3,881	544	612	662	7,562	- الوفيات
Omani	3,180	3,279	448	489	536	6,265	عماني
Male	1,975	1,922	294	307	333	3,774	ذكور
Female	1,205	1,357	154	182	203	2,491	إناث
Expatriate	697	602	96	123	126	1,297	وافد
Male	579	503	83	110	94	1,065	ذكور
Female	118	99	13	13	32	232	إناث





جدول رقم (1) : المواليد الأحياء المسجلون حسب الجنس والجنسية والجهة

Table No. (1) : Registered Live Births by Sex , Nationality and entity

2015

Sex	وزارة الصحة Ministry of Health			الشرطة Directorate General of Civil Status			الجنس
	الجملة Total	وافد Expatriate	عماني Omani	الجملة Total	وافد Expatriate	عماني Omani	
Male	44,301	3,259	41,042	43,914	3,067	40,847	ذكور
Female	41,985	3,101	38,884	41,581	2,900	38,681	إناث
Both Sexes	86,286	6,360	79,926	85,495	5,967	79,528	كلا الجنسين

The difference in the No. of Births Registered between Ministry of Health and Royal Oman Police , its due to that : the data from Ministry of Health are based on the Registration of births , while Royal Oman Police rely on Registration of births that have been extracting birth certificates for it .

يعود السبب في الإختلاف في عدد المواليد المسجلين بين وزارة الصحة وشرطة عمان السلطانية يعود السبب في ذلك إلى أن بيانات وزارة الصحة تعتمد على تسجيل الوقائع للولادات بينما شرطة عمان السلطانية تعتمد على تسجيل وقائع الولادات التي تم استخراج شهادات ميلاد لها .



جدول رقم (20) : الوفيات المسجلة حسب الجنس والجنسية ونسبة التغير

Table No. (20) : Registered Deaths by Sex and Nationality and Percentage Changes
2015 - 2014

Sex	نسبة التغير Changes %	الجملة		نسبة التغير Changes %	وافد		نسبة التغير Changes %	عماني		الجنس
		2015	2014		Expatriate	2015		2014	Omani	
Male	4.32	5,162	4,948	0.55	1,301	1,095	5.40	4,061	3,853	ذكور
Female	4.67	3,005	2,871	7.34	234	218	4.45	2,771	2,653	إناث
Both Sexes	4.45	8,167	7,819	1.68	1,335	1,313	5.01	6,832	6,506	كلا الجنسين

المركز الوطني
للإحصاء
والمعلومات



NATIONAL CENTRE
FOR STATISTICS
& INFORMATION

أهم المؤشرات الحيوية بالسلطنة



أهم المؤشرات الحيوية بالسلطنة

Item	2015	2014	2013	2012	2011	البيان
	No.				عدد	
Population Total '(000)	4159	3993	3855	3623	3295	إجمالي السكان '(000)
Omani '(000)	2,345	2,261	2,172	2,093	2,013	عماني '(000)
Expatriate '(000)	1814	1732	1683	1530.4	1282	وأفد '(000)
Recorded Total Live Births ⁽²⁾	86,286	82,981	79,417	72,867	67,922	اجمالي المواليد المسجلين أحياء ⁽²⁾
Recorded Total Death ⁽²⁾	8,167	7,819	7,669	7,884	7,667	اجمالي الوفيات المسجلة ⁽²⁾
Vital Statistics (Omani Population) :-						الاحصاءات الحيوية (للسكان العمانيين) :-
Life Expectancy at Birth	76.4	76.6	76.6	76.2	75.4	العمر المتوقع عند الولادة
- Males	74.2	74.8	74.8	74.5	73.1	- ذكور
- Femals	78.8	78.5	78.5	78.0	77.7	- أناث
Total Fertility Rate	4	3.9	3.9	3.7	3.7	معدل الخصوبة الكلي
Crude Birth Rates (per 1000 Pop.)	34.1	33.9	33.8	32.1	31.2	معدلات المواليد الخام (لكل 1000 من السكان)
Crude Death Rates (per 1000 Pop.)	2.9	2.9	2.9	3.2	3.3	معدلات الوفيات الخام (لكل 1000 من السكان)
Infant Mortality Rate (per 1000 Livebirths)	9.5	7.9	9.8	9.5	9.5	معدلات وفيات الاطفال الرضع (لكل 1000 من المواليد الاحياء)
Under 5 Mortality Rate (per 1000 live births)	11.4	9.7	11.8	11.5	11.9	معدل وفيات الأطفال أقل من 5 سنوات (لكل 1000 مولود حي)



أهم المؤشرات الحيوية بالسلطنة

2-2

المواليد الأحياء ، الوفيات ووفيات الرضع المسجلين حسب النوع والجنسية (1)

Live Births, Deaths & Infant Deaths Registered, by Sex & Nationality ⁽¹⁾

Item & Year	Grand Total	الإجمالي العام			Expatriate			Omani وافد			عماني	البيان والسنة
		الجملة	إناث	ذكور	الجملة	إناث	ذكور	الجملة	إناث	ذكور		
		Total	Female	Male	Total	Female	Male	Total	Female	Male		
No.										عدد		
Live Births:-												المواليد الأحياء :-
2013	79,417	38,857	40,560	6,044	2,914	3,130	73,373	35,943	37,430	2013		
2014	82,981	40,562	42,419	6,291	3,078	3,213	76,690	37,484	39,206	2014		
2015	86,286	41,985	44,301	6,360	3,101	3,259	79,926	38,884	41,042	2015		
Deaths :-												الوفيات :-
2013	7,669	2,621	5,048	1,389	201	1,188	6,280	2,420	3,860	2013		
2014	7,819	2,871	4,948	1,313	218	1,095	6,506	2,653	3,853	2014		
2015	8,167	3,005	5,162	1,335	234	1,101	6,832	2,771	4,061	2015		
Infant Deaths:-												وفيات الرضع :-
2013	772	336	436	56	19	37	716	317	399	2013		
2014	645	319	326	36	17	19	609	302	307	2014		
2015	818	367	451	57	30	27	761	337	424	2015		
1- at the National Level												1- على المستوى الوطني



إستخدامات المؤشرات الحيوية بالسلطنة:

1. استخدام البيانات السكانية في وضع البرامج والخطط التنموية.
2. إحتساب المؤشرات الوطنية للمقارنات الدولية
3. تقييم الوضع الصحي بالسلطنة
4. بناء جداول الحياة بالسلطنة
5. تقدير أعداد السكان في المستقبل

إحصاءات الزواج والطلاق


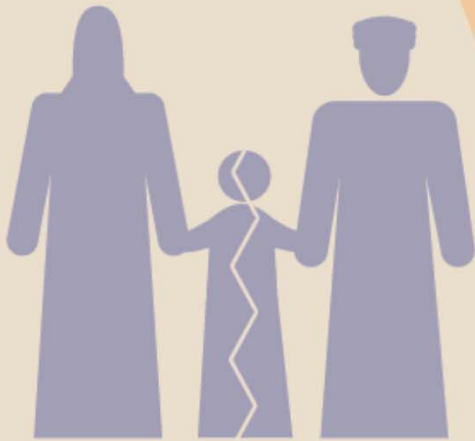
- يتم حاليا الحصول على بيانات عدد وثائق الزواج والطلاق من وزارة العدل والتي تصدر أو ترسل بياناتها بشكل سنوي للمركز.
- سيتم الحصول على البيانات من خلال الربط الالكتروني مع وزارة العدل.
- هنالك دراسة لمقارنة بيانات وثائق الزواج والطلاق بين وزارة العدل والسجل المدني.



نشر إحصاءات الزواج والطلاق - نشرة سنوية - - الكتاب الإحصائي السنوي -

إحصاءات

الزواج والطلاق



الإصدار - ٦ - ٢٠١٦
بيانات ٢٠١٥



إحصاءات الزواج والطلاق

شهادات الطلاق



وثائق الزواج

حقيقة

عام ٢٠١٥ هو الأقل
في عدد حالات الزواج خلال
السنوات الخمس السابقة





التحديات

- عدم وجود ربط الالكتروني بين مختلف الجهات المعنية بإحصاءات الحيوية.
- تفعيل الإلزامية تسجيل الوقائع الحيوية.



شكراً

THANK YOU