

رسم بياني للتقدم المحرز في تحقيق أهداف التنمية المستدامة لعام 2022

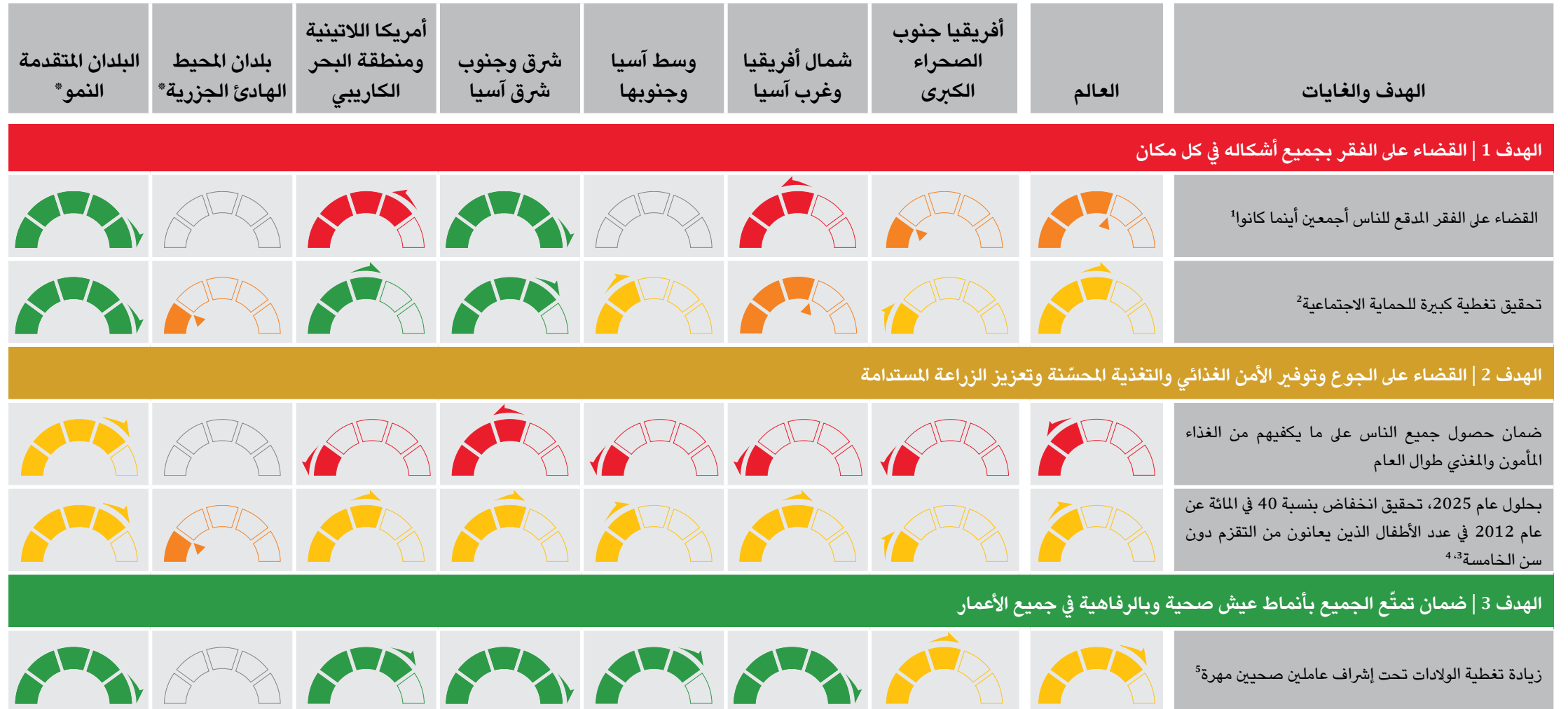


رسم بياني للتقدم المحرز في تحقيق أهداف التنمية المستدامة لعام 2022

يقدم الرسم البياني للتقدم المحرز في تحقيق أهداف التنمية المستدامة لعام 2022 لمحةً سريعةً عن التقدم المحرز، عالمياً وإقليمياً، في تحقيق غايات مختارة في إطار الأهداف السبعة عشر لخطة التنمية المستدامة لعام 2030. ويعتمد تقييم التقدم على أحدث البيانات، وتعكس بعض أهداف التنمية المستدامة أيضاً آثار جائحة كوفيد-19. ونظراً لتحديات جُمع البيانات الناجمة عن التدابير المتخذة جزاءً للجائحة، فإن قياس التأثير الكامل لجائحة كوفيد-19 هو محدود بالنسبة للأهداف الأخرى.

ويُظهر الرسم البياني للتقدم المحرز بوضوح تدهور التقدم المحرز نحو العديد من الأهداف، مثل الفقر وأمن الغذاء وإنهاء وباء الملايا والتغطية التحصينية والتوظيف، بسبب آثار جائحة كوفيد-19 وتغير المناخ والصراع. وكان من شأن الأزمات المتتالية الأخيرة أن ضاعفت تحديات تحقيق أهداف التنمية المستدامة. وثمة حاجة إلى إجراءات عاجلة ومكثفة ومنسقة من قبل جميع البلدان لتسريع تنفيذ أهداف التنمية المستدامة وتجنب الآثار المدمرة من أجل المضي في المسار الصحيح ورسم مسار لتحقيق تعافٍ أفضل.

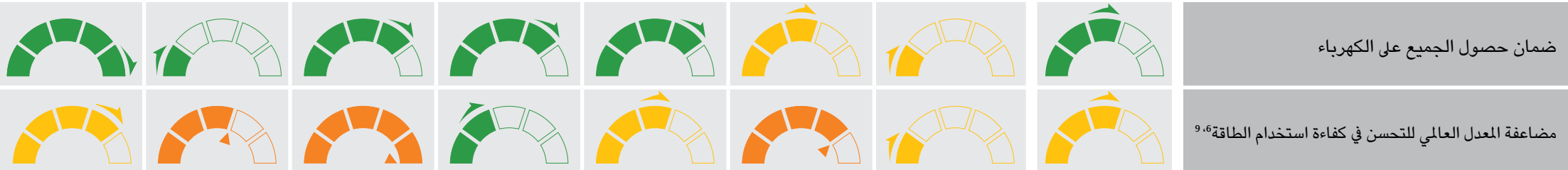
ويعرض الرسم البياني للتقدم المحرز نوعين من المعلومات: (1) تقييم الاتجاه باستخدام ألوان الإشارة الضوئية لقياس التقدم المحرز نحو الهدف (من سنة الأساس إلى أحدث نقطة بيانات مرجعية)، و(2) تقييم مستوى بالاستعانة بمقياس لقياس المستوى الحالي من التطور فيما يتعلق بالبعد عن الغاية المستهدفة، باستخدام أحدث البيانات. وتعتمد الخريطة البيانية على عدد محدود من المؤشرات والمعلومات المتاحة حتى شهر حزيران/يونيه 2022. وبالنسبة لمعظم المؤشرات، فإن أحدث البيانات المتاحة هي من عام 2019 إلى عام 2021. ويتم استخدام سنة الأساس من حوالي عام 2015 أو حوالي عام 2010 لتقييم الاتجاه.



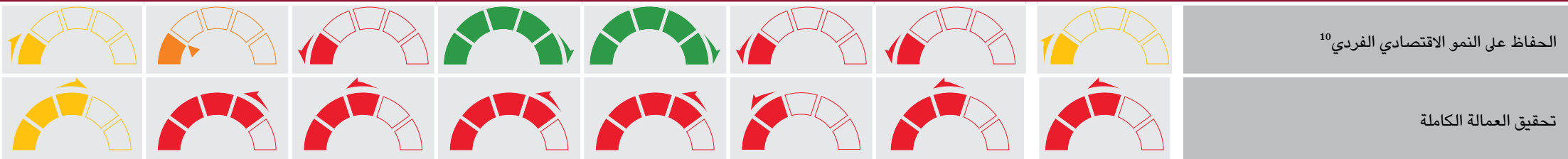
البلدان المتقدمة النمو*	بلدان المحيط الهادئ الجزرية*	أمريكا اللاتينية ومنطقة البحر الكاريبي	شرق وجنوب شرق آسيا	وسط آسيا وجنوبها	شمال أفريقيا وغرب آسيا	أفريقيا جنوب الصحراء الكبرى	العالم	الهدف والغايات
								خفض وفيات الأطفال دون سن الخامسة على الأقل إلى 25 حالة وفاة في كل 1 000 مولود حي ⁶
								القضاء على وباء الملاريا ⁷
								زيادة تغطية لقاح الخناق والكزاز والسعال الديكي بين الأطفال في سن السنة الواحدة
الهدف 4 ضمان التعليم الجيد والمنصف والشامل للجميع وتعزيز فرص التعلم مدى الحياة للجميع								
								ضمان إتمام جميع الفتيات والفتيان للتعليم الابتدائي
الهدف 5 تحقيق المساواة بين الجنسين وتمكين كل النساء والفتيات								
								القضاء على زواج الأطفال ⁵
								ضمان المشاركة الكاملة وتكافؤ الفرص للمرأة في البرلمانات الوطنية
الهدف 6 ضمان توافر المياه وخدمات الصرف الصحي للجميع وإدارتها إدارة مستدامة								
								تحقيق حصول الجميع على خدمات مياه الشرب المدارة بأمان ⁸
								تحقيق حصول الجميع على خدمات الصرف الصحي المدارة بأمان ⁸

البلدان المتقدمة النمو*	بلدان المحيط الهادئ الجزرية*	أمريكا اللاتينية ومنطقة البحر الكاريببي	شرق وجنوب شرق آسيا	وسط آسيا وجنوبها	شمال أفريقيا وغرب آسيا	أفريقيا جنوب الصحراء الكبرى	العالم	الهدف والغايات
----------------------------	---------------------------------	---	-----------------------	---------------------	---------------------------	-----------------------------------	--------	----------------

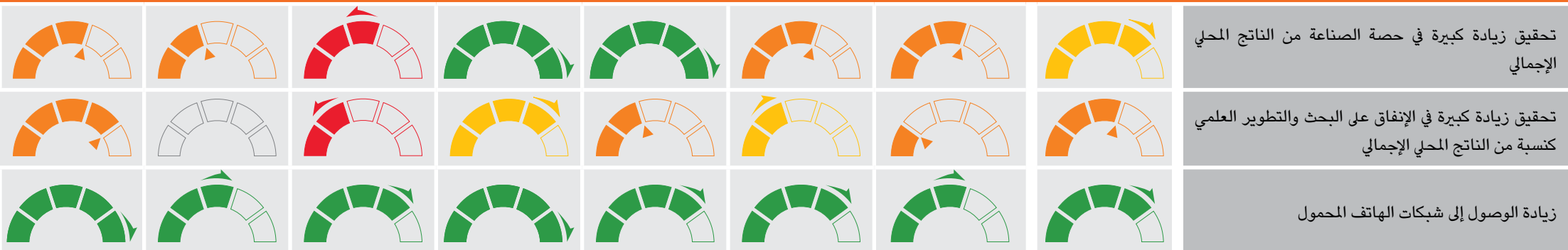
الهدف 7 | ضمان حصول الجميع بتكلفة ميسورة على خدمات الطاقة الحديثة والموثوقة والمستدامة



الهدف 8 | تعزيز النمو الاقتصادي المطرد والشامل للجميع والمستدام، والعمالة الكاملة والمنتجة، وتوفير العمل اللائق للجميع



الهدف 9 | إقامة بُنى تحتية قادرة على الصمود، وتحفيز التصنيع المستدام الشامل للجميع، وتشجيع الابتكار



الهدف 10 | الحد من انعدام المساواة داخل البلدان وفيما بينها



الهدف 11 | جعل المدن والمستوطنات البشرية شاملة للجميع وأمنة وقادرة على الصمود ومستدامة



البلدان المتقدمة النمو*	بلدان المحيط الهادئ الجزرية*	أمريكا اللاتينية ومنطقة البحر الكاريبي	شرق وجنوب شرق آسيا	وسط آسيا وجنوبها	شمال أفريقيا وغرب آسيا	أفريقيا جنوب الصحراء الكبرى	العالم	الهدف والغايات
-------------------------	------------------------------	--	--------------------	------------------	------------------------	-----------------------------	--------	----------------

الهدف 12 | ضمان وجود أنماط استهلاك وإنتاج مستدامة

								خفض معدل الاستهلاك المادي المحلي لكل وحدة من الناتج المحلي الإجمالي
								ترشيد إعانات دعم الوقود الأحفوري غير المتسمة بالكفاءة لكل وحدة من الناتج المحلي الإجمالي

الهدف 13 | اتخاذ إجراءات عاجلة لمكافحة تغير المناخ وآثاره

								خفض انبعاثات غازات الاحتباس الحراري على المستوى العالمي ¹²
--	--	--	--	--	--	--	--	---

الهدف 14 | حفظ المحيطات والبحار والموارد البحرية واستخدامها على نحو مستدام لتحقيق التنمية المستدامة

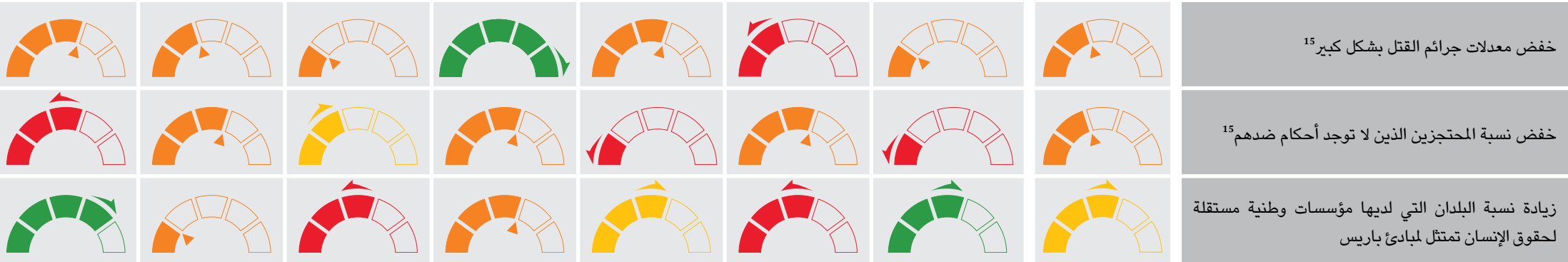
								زيادة نسبة الأرصد السمكية ضمن المستويات المستدامة بيولوجياً ¹²
								زيادة تغطية المناطق المحمية بالنسبة إلى مناطق التنوع البيولوجي البحرية الرئيسية

الهدف 15 | حماية النظم الإيكولوجية البرية وترميمها وتعزيز استخدامها على نحو مستدام، وإدارة الغابات على نحو مستدام، ومكافحة التصحر، ووقف تدهور الأراضي وعكس مساره، ووقف فقدان التنوع البيولوجي

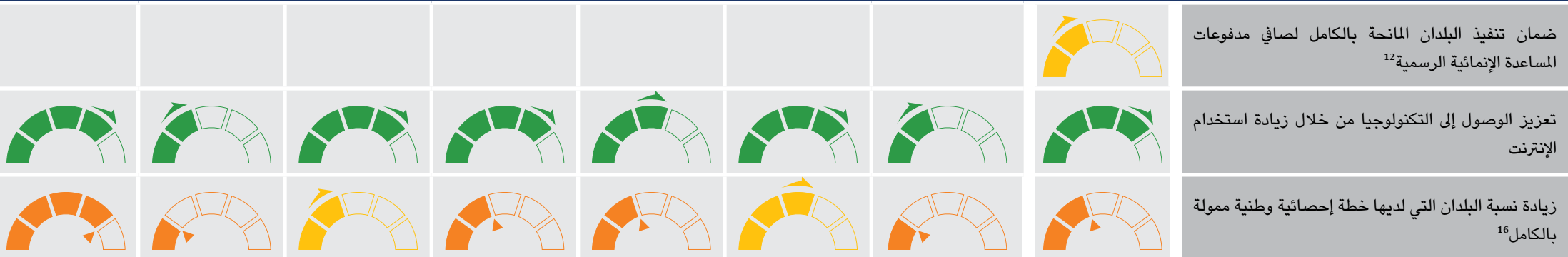
								ضمان حفظ وترميم النظم الإيكولوجية البرية وضمان استخدامها على نحو مستدام ⁷
								ضمان حفظ وترميم النظم الإيكولوجية الجبلية وضمان استخدامها على نحو مستدام ⁷
								بحلول عام 2020، حماية الأنواع المهددة بالانقراض ومنع انقراضها ^{13,14}

البلدان المتقدمة النمو*	بلدان المحيط الهادئ الجزرية*	أمريكا اللاتينية ومنطقة البحر الكاريبي	شرق وجنوب شرق آسيا	وسط آسيا وجنوبها	شمال أفريقيا وغرب آسيا	أفريقيا جنوب الصحراء الكبرى	العالم	الهدف والغايات
-------------------------	------------------------------	--	--------------------	------------------	------------------------	-----------------------------	--------	----------------

الهدف 16 | التشجيع على إقامة مجتمعات مسالمة وشاملة للجميع من أجل تحقيق التنمية المستدامة، وإتاحة إمكانية وصول الجميع إلى العدالة، وبناء مؤسسات فعالة وخاضعة للمساءلة وشاملة للجميع على جميع المستويات



الهدف 17 | تعزيز وسائل التنفيذ وتنشيط الشراكة العالمية من أجل تحقيق التنمية المستدامة



مفتاح الشكل



* تشير فئة "بلدان جزر المحيط الهادئ" إلى أوقيانوسيا باستثناء أستراليا ونيوزيلندا. وتشمل فئة "البلدان المتقدمة النمو" أوروبا وأمريكا الشمالية وأستراليا ونيوزيلندا.

1 أحدث البيانات المستخدمة في تقييم الاتجاه وفي تقييم المستوى هي التوقعات الحالية لعام 2021 مع درجة عالية من عدم اليقين.

2 بسبب التحسن في جودة البيانات وتوافرها، فإن تقديرات عام 2020 لشمال أفريقيا وغرب آسيا وأمريكا اللاتينية ومنطقة البحر الكاريبي وبلدان جزر المحيط الهادئ غير قابلة للمقارنة مع قيم خط الأساس. ولا تتوفر لهذه المناطق إلا تقييمات المستوى المستندة إلى تقديرات عام 2020.

3 يستخدم تقييم الاتجاه سنة أساس حول عام 2012.

4 يستند تقييم المستوى إلى مستوى انتشار التقرم. والمستويات الخمسة على عداد القياس، من اليسار إلى اليمين، هي: انتشار التقرم مرتفع جداً ومرتفع ومتوسط ومنخفض ومنخفض جداً.

5 يستخدم تقييم الاتجاه سنة أساس حول عام 2011.

6 يستخدم تقييم الاتجاه سنة أساس حول عام 2010.

7 يستند تقييم الاتجاهات إلى الاستراتيجية التقنية العالمية لمنظمة الصحة العالمية لمكافحة الملاريا 2016-2030، والتي ترمي إلى خفض الإصابات بالملاريا بنسبة 90 في المائة على الأقل بحلول عام 2030. ويستند تقييم المستوى إلى مستوى الإصابة بالملاريا. والمستويات الخمسة على عداد القياس، من اليسار إلى اليمين، هي: الإصابة بالملاريا مرتفعة جداً، ومرتفعة، ومتوسطة، ومنخفضة، ومنخفضة جداً.

8 يشير تقييم "البلدان المتقدمة النمو" إلى أوروبا وأمريكا الشمالية فقط.

9 يستند تقييم المستوى إلى مستوى كثافة الطاقة. والمستويات الخمسة على عداد القياس، من اليسار إلى اليمين، هي: كثافة طاقة مرتفعة، ومتوسطة، ومرتفعة، ومتوسطة - منخفضة، ومنخفضة.

10 قيمة الأساس هي متوسط معدل النمو السنوي للناتج المحلي الإجمالي الحقيقي للفرد للفترة من عام 2000 إلى عام 2015. ويمثل تقييم الاتجاه مقارنة متوسط معدل النمو السنوي للناتج المحلي الإجمالي الحقيقي للفرد للفترة من عام 2015 إلى عام 2020 مع قيمة الأساس أو القيمة المحددة كغاية مستهدفة وهي 2 في المائة.

11 يستند هذا التقييم إلى مؤشر جيني. أحدث البيانات من عام 2019. والمستويات الخمسة على عداد القياس، من اليسار إلى اليمين، هي: عدم مساواة مرتفع جداً، ومرتفع، ومرتفع إلى حد ما، ومنخفض إلى حد ما، ومنخفض.

12 التقييم على المستوى العالمي فقط.

13 التقييم الخاص بـ "البلدان المتقدمة النمو" يشير إلى أوروبا فقط.

14 يستند تقييم المستوى والاتجاه إلى مؤشر القائمة الحمراء وإلى التصنيفات التفصيلية الإقليمية لبيانات المؤشر.

15 المستويات الخمسة على عداد القياس، من اليسار إلى اليمين، هي: مستوى مرتفع جداً، ومرتفع، ومتوسط، ومنخفض، ومنخفض جداً.

16 يستند تقييم الاتجاه إلى التقدم المحرز في الفترة من عام 2017 إلى عام 2020.

للاطلاع على المجموعات الإقليمية والبيانات القطرية والمذكرة الفنية للرسم البياني للتقدم، يرجى الرجوع إلى: <https://unstats.un.org/sdgs>. ويمكن أن تكون التجارب القطرية ضمن كل منطقة مختلفة إلى حد كبير عن متوسط المنطقة ككل. وبسبب تحديث البيانات وتنقيح المنهجيات، لا يمكن مقارنة هذا الرسم البياني للتقدم بالإصدارات السابقة.

المصادر

الأمم المتحدة، بناءً على أحدث البيانات والتقديرات المتاحة حتى حزيران/يونيه 2022 والمقدمة من: إدارة الشؤون الاقتصادية والاجتماعية، منظمة الأغذية والزراعة، الوكالة الدولية للطاقة، منظمة العمل الدولية، الاتحاد البرلماني الدولي، الوكالة الدولية للطاقة المتجددة، الاتحاد الدولي للاتصالات، الاتحاد الدولي لحفظ الطبيعة، مفوضية الأمم المتحدة لحقوق الإنسان، منظمة التعاون والتنمية في الميدان الاقتصادي، الشراكة في مجال الإحصاء من أجل التنمية في القرن الحادي والعشرين (باريس 21)، أمانة اتفاقية الأمم المتحدة الإطارية بشأن تغير المناخ، منظمة الأمم المتحدة للطفولة، منظمة الأمم المتحدة للتربية والعلم والثقافة، هيئة الأمم المتحدة للمساواة بين الجنسين وتمكين المرأة، برنامج الأمم المتحدة للبيئة، برنامج الأمم المتحدة للمستوطنات البشرية (موئل الأمم المتحدة)، منظمة الأمم المتحدة للتنمية الصناعية، مكتب الأمم المتحدة المعني بالمخدرات والجريمة، مجموعة البنك الدولي، منظمة الصحة العالمية.

الصورة على الغلاف: © Unsplash/يوجيندرا سينغ، <https://unsplash.com/photos/MLedwT0FrRc>.

جمعتها شعبة الإحصاءات، إدارة الشؤون الاقتصادية والاجتماعية، الأمم المتحدة.