



中华人民共和国国家统计局

National Bureau of Statistics of China

中国住户调查与SDG指标

THE HOUSEHOLD SURVEYS OF CHINA AND SDGs

Jiapei Zhang, Department of Household Survey, NBS

Beijing, 27 June 2018



中华人民共和国国家统计局

National Bureau of Statistics of China

目录

CONTENTS

1

中国住户调查

Part 1. The Household Surveys of China

2

住户调查中的SDG指标

Part 2. The SDGs in Household Surveys of China



中华人民共和国国家统计局

National Bureau of Statistics of China

一、中国住户调查

The Household Surveys of China

(一) 住户调查建立及发展

(二) 住户调查基本架构

(三) 住户调查基本情况



(一) 住户调查建立及发展 Establishment and Development

1955

中国国家统计局决定开展农民家计调查和职工家计调查。

The Household Survey for Farmers and the Household Survey for Workers.

1984

组建农村和城市两支抽样调查队，分别负责开展农村和城镇住户调查。

The Rural Household Survey and Urban Household Survey

1997

决定开展全国农村贫困监测调查。

The National Rural Poverty Monitoring Survey



中华人民共和国国家统计局

National Bureau of Statistics of China

(一) 住户调查建立与发展 Establishment and Development

2007

决定开展退耕还林
还草监测调查。

The Grain for Green
Project Monitoring
Survey

2009

决定开展农民工监
测调查。

The Rural Migrant
Workers Monitoring
Survey

2010

正式成立住户调查
办公室，统一负责
住户调查类工作。

Department of
Household Surveys

2012

经过一体化改革，
原城镇住户调查和
农村住户调查统一
合并为全国住户调
查。

The Household
Surveys of China



(二) 住户调查基本架构 Basic Framework



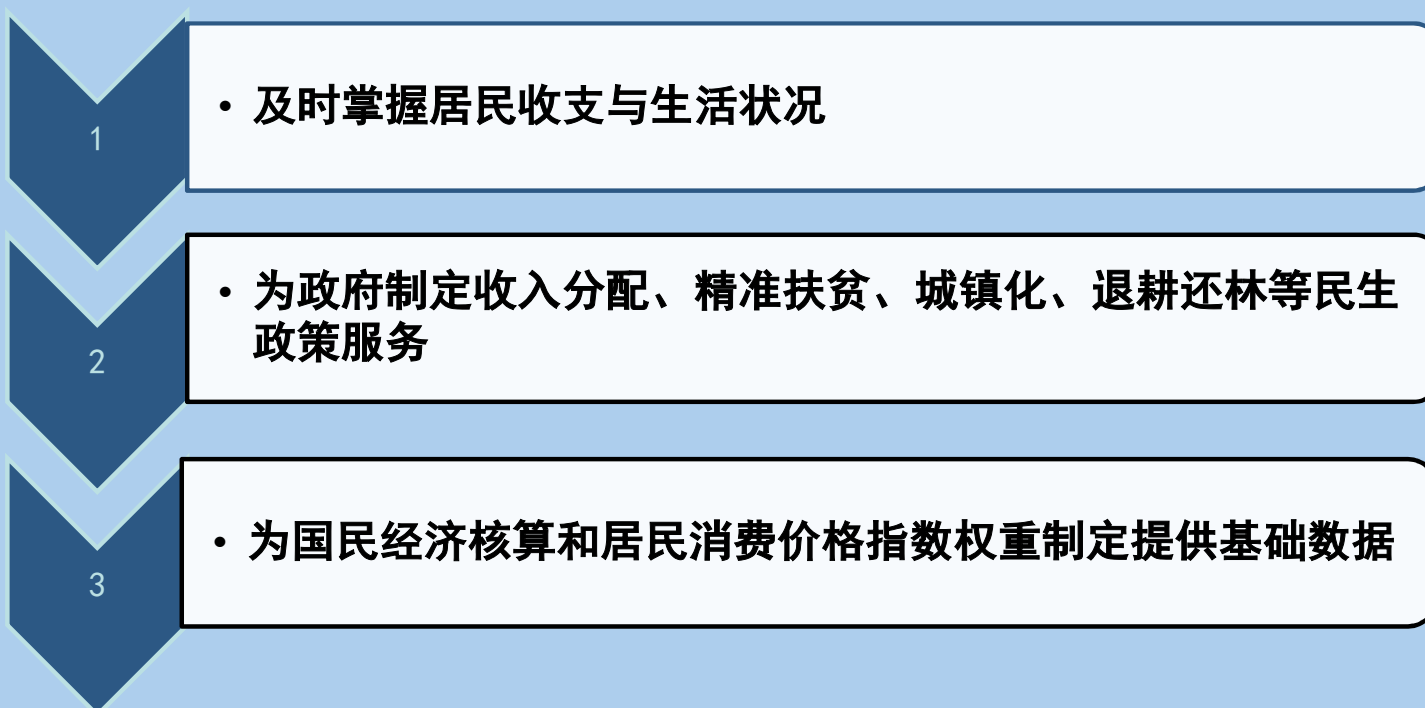


(三) 住户调查基本情况 General Information





1. 调查目的 Survey Objectives





中华人民共和国国家统计局

National Bureau of Statistics of China

2. 调查组织 Survey Agency: 专业稳定独立的调查队伍 由国家统计局直属调查队系统承担

国家统计局住户调查办公室

统一领导住户调查

各省级调查总队

贯彻落实调查方案，指导市县级调查队开展住户调查

市县级调查队

(所有地级以上城市+40%的县)

负责现场调查、采集、编码、录入、审核、上报等工作



3. 调查内容 Survey Content

调查名称	调查内容
住户收支与生活状况调查	全国及分地区居民收支及其他生活状况，居民收入分配格局，不同收入层次居民生活质量
国家农村贫困监测调查	国家农村贫困状况及变化，贫困人口收支与生活状况，扶贫活动及成效
农民工监测调查	农民工数量、流向、结构、就业、收支等情况
农民工市民化监测调查	农民工在输入地的生活、社会保障及创业等情况
退耕还林草监测调查	退耕户现金和实物收支情况，住户成员及劳动力从业情况，住房和耐用消费品拥有情况，农户参与退耕还林草工程情况等
农户固定资产投资调查	农户固定资产投资来源、构成、方向等，建房情况



中华人民共和国国家统计局


National Bureau of Statistics of China

4. 抽样方法 Sampling Method





4. 抽样方法 Sampling Method



①收集全国近70万个村（居）委会的人口等信息，建立抽样框。

②各地区分层随机抽选调查小区。



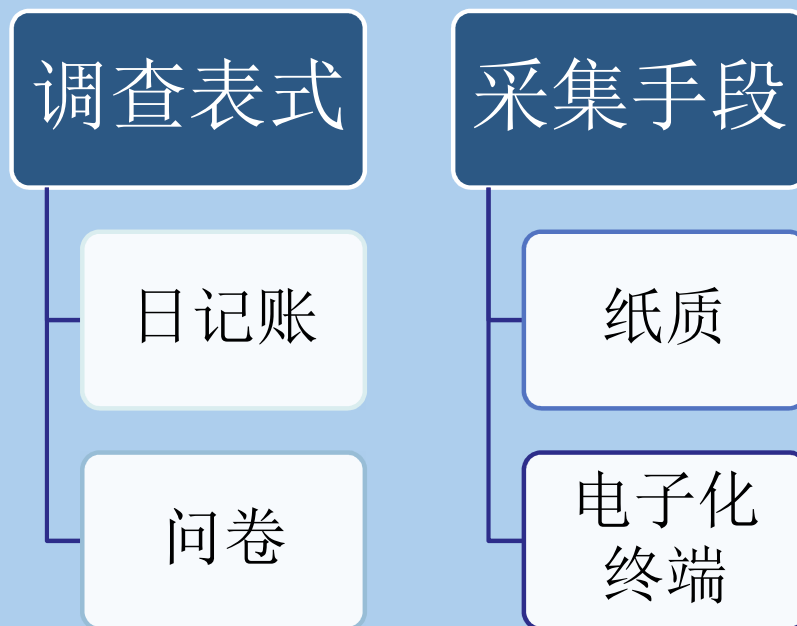
③在抽中调查小区内开展建筑物清查和住宅摸底调查。

④根据摸底数据，在调查小区内随机抽选出一定数量的住户作为调查户，开展后续记账和调查工作。



5. 数据采集 Data Collection

直接向调查户收集原始基础数据





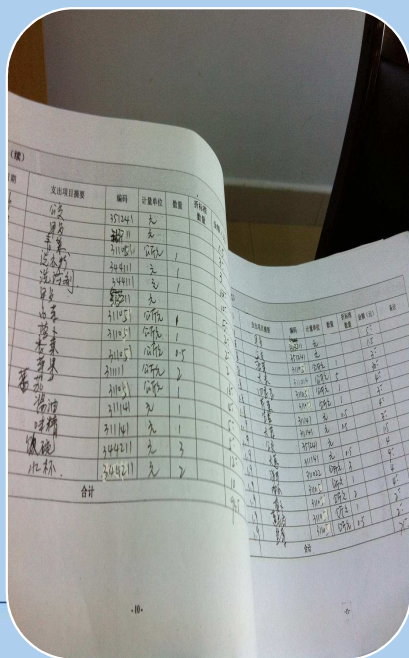
中华人民共和国国家统计局

National Bureau of Statistics of China

5. 数据采集 Data Collection

采集手段

传统的调查户
纸质记账



手机记账
电脑记账



调查员手持电子
终端访问





6. 数据处理 Data Processing

超级汇总

Rank-skipping data collection

- 国家统计局直接利用基础数据汇总生成全国和分省收支数据

加权推算

weighting calculation



7. 质量控制 Quality Control



- 独立调查、独立上报

- 执行中国国家统计局质量保证框架, 对设计、抽样、采集、处理、发布进行全过程数据质量控制

- 使用辅助信息校准



7. 质量控制 Quality Control



- 选聘合适调查员并强化培训

- 与调查户建立良好关系

- 电子化采集手段

- 质量监督、基层基础工作检查和第三方电话回访



中华人民共和国国家统计局

National Bureau of Statistics of China

8. 数据发布 Data Dissemination

✓ 新闻发布会

- News release conference



✓ 主要出版物：中国统计年鉴、住户调查年鉴

- Publications: *China Statistics Yearbook*, *Yearbook of Household Surveys*.....

✓ 统计分析报告

- Statistical reports

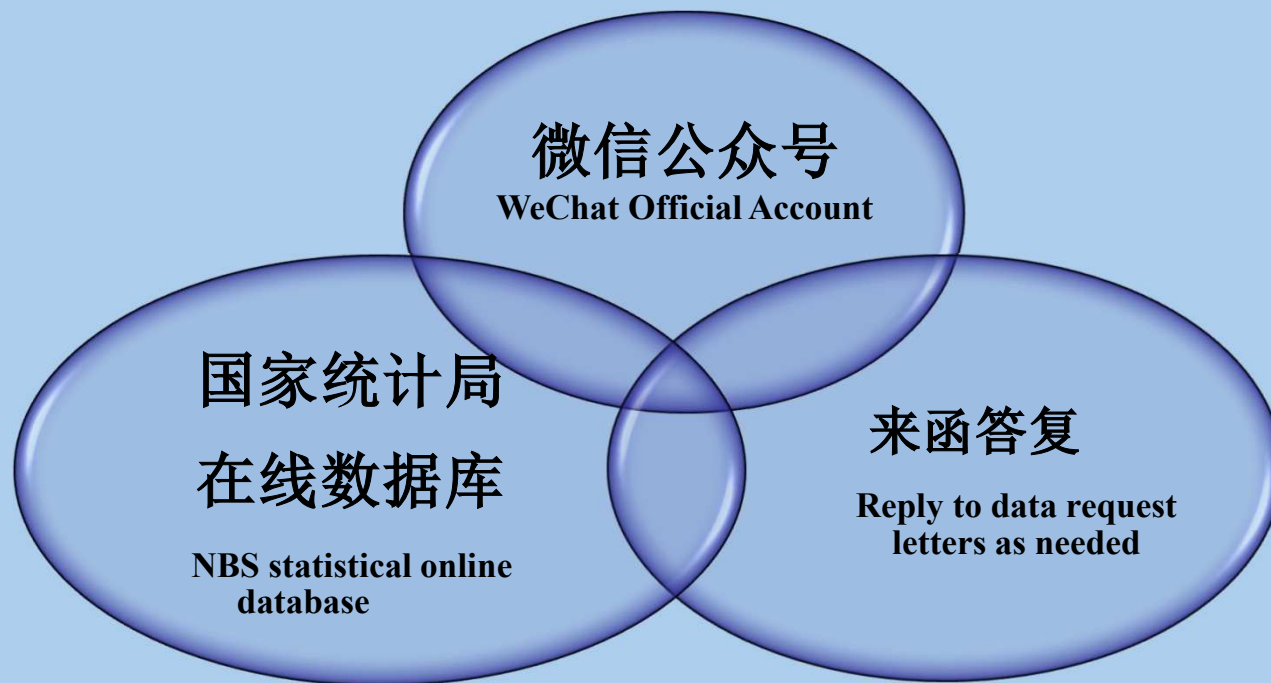




中华人民共和国国家统计局

National Bureau of Statistics of China

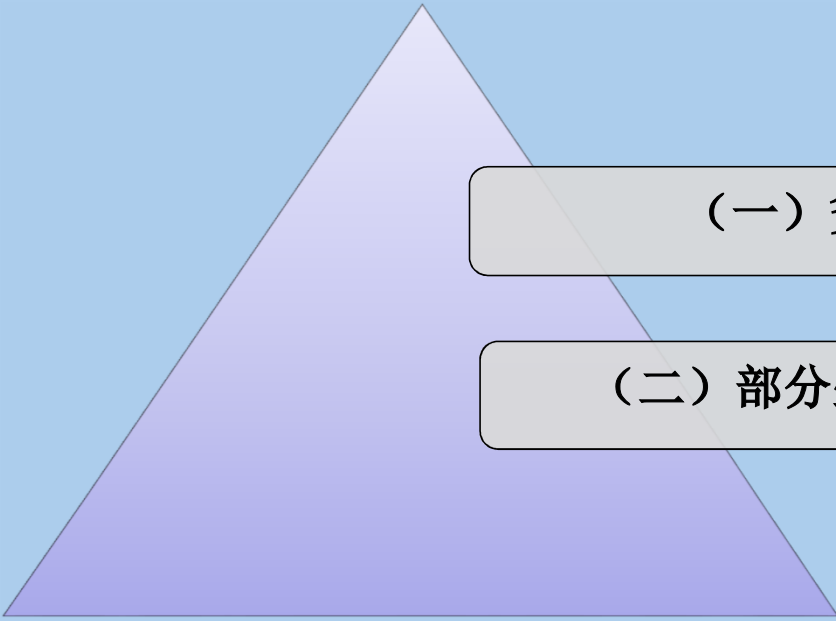
8. 数据发布 Data Dissemination





二、住户调查中的SDG指标

The SDGs in Household Surveys of China



(一) 贫困指标

(二) 部分生活状况指标



➤ SDG指标框架与中国住户调查对应指标一览

SDG指标	SDG Indicators	中国住户调查对应指标	The indicators in Household surveys of China
1.2.1国家贫穷线以下人口的比例，按性别和年龄组分列	1.2.1 Proportion of population living below the national poverty line, by sex and age	国家贫困线以下农村人口的比例	Proportion of rural population living below the national poverty line
6.1.1使用得到安全管理的饮用水服务的人口比例	6.1.1 Proportion of population using safely managed drinking water services	社区/自然村饮用水经过集中净化处理的户比重	Proportion of households using drinking water after concentrated purification treatment in community or village
7.1.1能获得电力的人口比例	7.1.1 Proportion of population with access to electricity	社区/自然村通电的户比重	Proportion of households with access to electricity in community or village
9.1.1居住在四季通行的道路两公里之内的农村人口所占比例	9.1.1 Proportion of the rural population who live within 2 km of an all-season road	社区/自然村通公路的户比重	Proportion of households with access to highway in community or village

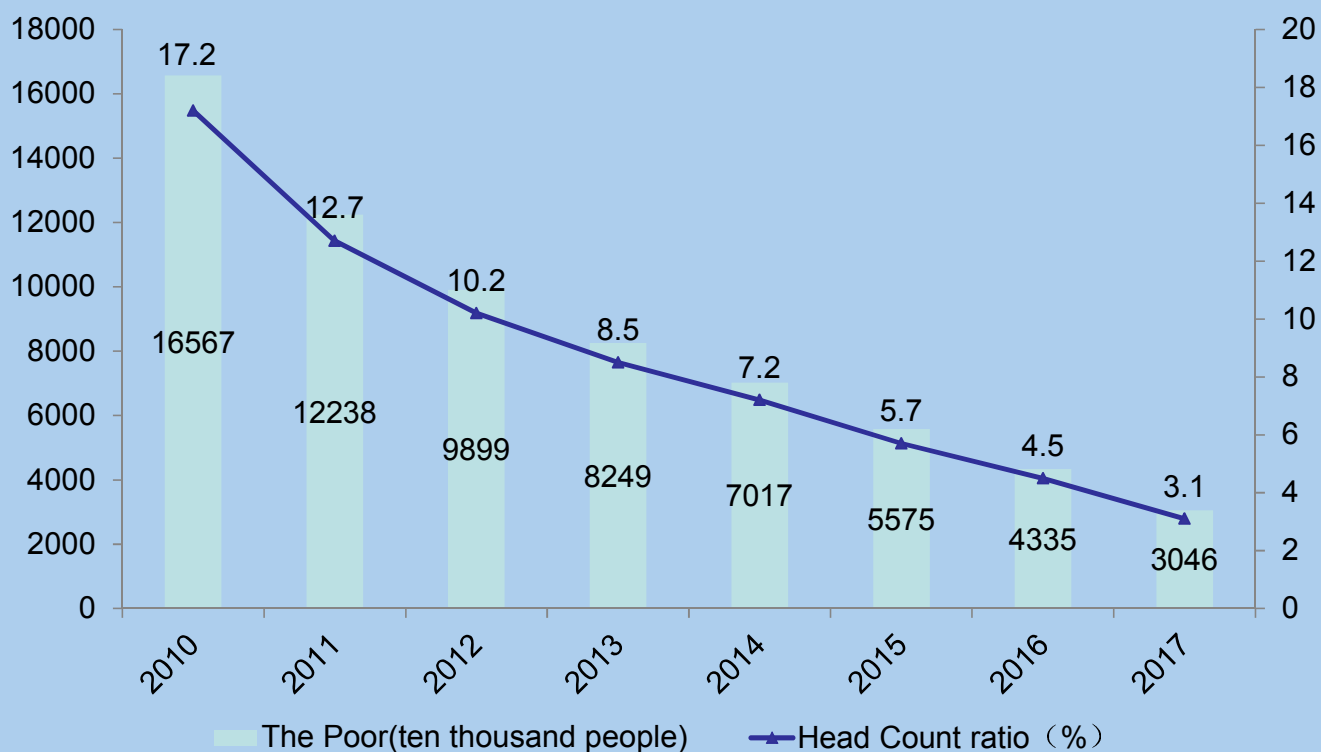


(一) 贫困指标 Indicators of Poverty

- 指标名称：国家贫困线以下农村人口的比例
- 贫困标准：2010年价格每人每年人均消费支出2300元，2017年价格每人每年人均消费支出2952元。
- 计算方法：每户记账各类支出 \longrightarrow 汇总 \longrightarrow 按户人口计算人均支出
- 发布渠道：次年2月份统计公报
- 数据意义：脱贫攻坚的重要基础性工作，客观反映贫困状况和脱贫成效



(一) 贫困指标 Indicators of Poverty





(二) 部分生活状况指标 Partial Indicators of Living Conditions

The indicators in Household surveys of China	2016年 (%)		2013年 (%)		比重提高 (%)	
	Urban	Rural	Urban	Rural	Urban	Rural
Proportion of households using drinking water after concentrated purification treatment in community or village	94.2	53.6	91.3	45.6	2.9	8.0
Proportion of households with access to electricity in community or village	99.7	99.7	99.5	99.2	0.2	0.5
Proportion of households with access to highway in community or village	99.7	99.7	99.2	98.3	0.5	1.4



中华人民共和国国家统计局

National Bureau of Statistics of China

Thank you

