



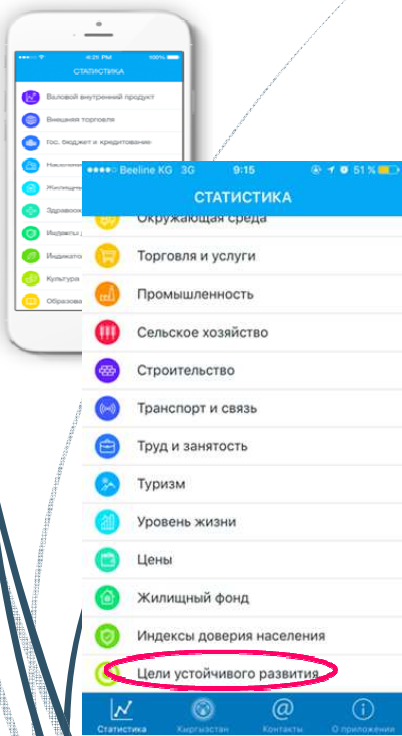
The National Statistical Committee of the Kyrgyz Republic

Implementation of SDGs reporting and monitoring platform in the Kyrgyz Republic

Nazira Kerimalieva, Sustainable development and environment statistics department

Bishkek, 14 November 2018

Dissemination of data



Кыргызча Русский English



Национальный статистический комитет
Кыргызской Республики

Обратная связь Карта сайта RSS

Navigation menu: ГЛАВНАЯ О КОМИТЕТЕ СТАТИСТИКА ПУБЛИКАЦИИ ОТЧЕТНОСТЬ УСЛУГИ ОБРАЩЕНИЯ ГРАЖДАН

Categories of statistics:

- ВНЕШНЕЭКОНОМИЧЕСКАЯ ДЕЯТЕЛЬНОСТЬ
- ГЕНДЕРНАЯ СТАТИСТИКА
- ЖИЛИЩНЫЙ ФОНД
- ЗАНЯТОСТЬ
- ЗАРАБОТНАЯ ПЛАТА
- ЗДРАВООХРАНЕНИЕ
- ИНВЕСТИЦИИ
- ИНФОРМАЦИОННО-КОММУНИКАЦИОННЫЕ ТЕХНОЛОГИИ
- МАЛОЕ И СРЕДНЕЕ ПРЕДПРИИМАТЕЛЬСТВО
- НАСЕЛЕНИЕ
- НАЦИОНАЛЬНЫЕ СЧЕТА
- ОБРАЗОВАНИЕ И КУЛЬТУРА
- ОКРУЖАЮЩАЯ СРЕДА
- ПРЕСТУПНОСТЬ
- ПРОМЫШЛЕННОСТЬ
- СЕЛЬСКОЕ ХОЗЯЙСТВО
- СТРОИТЕЛЬСТВО
- ТОРГОВЛЯ И УСЛУГИ НАСЕЛЕНИЮ
- ТРАНСПОРТ И СВЯЗЬ
- ТУРИЗМ
- УРОВЕНЬ ЖИЗНИ НАСЕЛЕНИЯ
- ФИНАНСЫ
- ЦЕНЫ И ТАРИФЫ
- OPENDATA
- АНАЛИТИЧЕСКИЙ МАТЕРИАЛ
- БАЗЫ ДАННЫХ
- ЕВРАЗИЙСКИЙ ЭКОНОМИЧЕСКИЙ СОЮЗ
- ИНДЕКС ДОВЕРИЯ НАСЕЛЕНИЯ
- РЕГИОНАЛЬНАЯ СТАТИСТИКА
- СПЕЦИАЛЬНЫЙ СТАНДАРТ РАСПРОСТРАНЕНИЯ ДАННЫХ МВФ
- СТАТИСТИЧЕСКИЕ ПЕРЕПИСИ
- СТАТИСТИЧЕСКИЕ ПОКАЗАТЕЛИ
- ЦЕЛИ УСТОЙЧИВОГО РАЗВИТИЯ**

ОСНОВНЫЕ МАКРОЭКОНОМИЧЕСКИЕ ПОКАЗАТЕЛИ В В ЯНВАРЕ-МАРТЕ 2016 ГОДА

	Валовой внутренний продукт <i>в январе-марте 2016г. в % к январю-марту 2015г.</i>	95.1 %		Инвестиции в основной капитал	99.3 %
	Промышленность <i>Индекс физического объема</i>	74.3 %		Торговля	105.1 %
	Сельское хозяйство	101.5 %		Индекс потребительских цен <i>в % к декабрю 2015г.</i>	98.8 %

При использовании статистических данных в средствах массовой информации и научных трудах, распространении в информационных сетях, на бумажных, магнитных и иных носителях пользователи обязаны ссылаться на их источник (ст. 17 Закона о Государственной статистике)

Open Data

The National Statistical Committee of the Kyrgyz Republic presents to your attention the Open Data portal. For the convenience of users, the data are presented in several formats: JSON, XML, and in the Excel-tables.

Find indicator

- GDP
- Foreign trade
- State budget and loans
- Housing fund
- Health care
- Investment
- Indices of public confidence
- Indicators of "Green Growth"
- Culture
- Population
- Education
- Environment
- Criminal
- Manufacturing
- Agriculture
- Construction
- Trade and service
- Transport and communication
- Labor and employment
- Tourism
- Standard of living
- Sustainable Development Goals
- Prices



National Statistical Committee of the Kyrgyz Republic Food Price Monitoring and Analysis Tool

HOME

PRICE DATA

- Domestic Food Prices
- Domestic Fuel Prices
- Regional Prices
- International Prices

REFERENCE

- User Guide

FEEDBACK

DOMESTIC PRICES » GRID VIEW MAP VIEW

Department	Price type	Market	Commodity	Local Currency	Measure	Daily	Monthly
<input checked="" type="checkbox"/> Баткенская область	Розничные	Баткен	Абрикосы	сом (KGS)	килограмм	—	Jun-03 / Oct-18
<input type="checkbox"/> Баткенская область	Розничные	Баткен	Апельсины	сом (KGS)	килограмм	—	Mar-04 / Oct-18
<input type="checkbox"/> Баткенская область	Розничные	Баткен	Арбузы	сом (KGS)	килограмм	—	Jul-03 / Oct-18

Showing 1 to 6 of 1,122 entries



Дата обновления: 07 декабря 2018

Используемые обозначения:
 Г – годовые
 К – кварталы
 М – месячные
 Н – недельные
 Д – ежедневные
 ENGLISH >>>

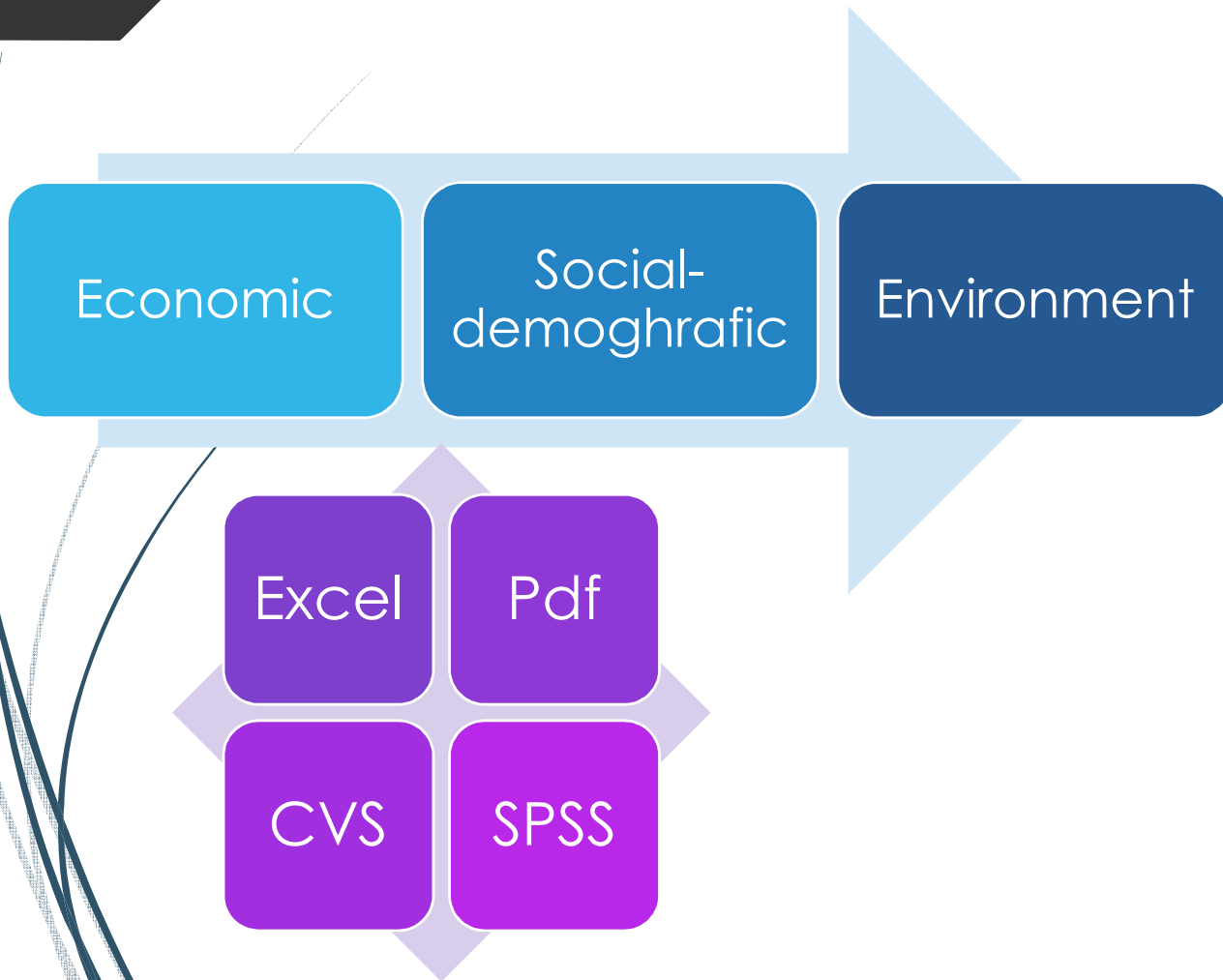
Представленные на этой странице данные соответствуют данным описанию которых приводится в Бюллетене стандартов распространения данных (БСРД) Международного Валютного фонда. Более подробное объяснение БСРД и статистических стандартов, которые Кыргызская Республика обязуется придерживаться, помещено на базовой странице БСРД.

Предварительный график выпуска публикаций | РЕАЛЬНЫЙ СЕКТОР | НАЛОГОВО-БЮДЖЕТНЫЙ СЕКТОР | ФИНАНСОВЫЙ СЕКТОР | ВНЕШНИЙ СЕКТОР | СОЦИАЛЬНЫЙ СЕКТОР

РЕАЛЬНЫЙ СЕКТОР

КАТЕГОРИИ ДАННЫХ И КОМПОНЕНТ СОРТ	Описание единицы	ИНДЕКС ПРОИЗВОДСТВА		РЫНОК ТРУДА		ИНДЕКСЫ ЦЕН		Дополнительная информация Ссылка на данные страны
		Период последних данных	Последние данные	Данные за предыдущий период	Данные за предыдущий период			
НАЦИОНАЛЬНЫЕ СЧЕТА								Методичка Для подробной информации, пожалуйста, нажмите здесь. Описание данных
ВВП в текущих ценах, рассчитанный по производственному методу	Миллионы сомов	К2/18	116075,1	82087,2				
Сельское хозяйство	Миллионы сомов	К2/18	10813,5	8835				
Промышленность	Миллионы сомов	К2/18	21349,7	23048,7				
Строительство	Миллионы сомов	К2/18	8188,1	1321,2				
Товары и ремонт	Миллионы сомов	К2/18	19397,8	15526,1				
Транспортная деятельность и хранение грузов	Миллионы сомов	К2/18	4706,5	4406,7				
Информация и связь	Миллионы сомов	К2/18	3200,4	3078,8				
Финансовое посредничество	Миллионы сомов	К2/18	493,1	169,8				Включая ФИСИМ
Государственное управление	Миллионы сомов	К2/18	7433,1	5851,1				
Другие виды деятельности	Миллионы сомов	К2/18	39830,8	33130				Включая частые налоги на продукты
ВВП в постоянных ценах, рассчитанный по производственному методу	Миллионы сомов в средноточных ценах 2010 года	К2/18	148026,7	86200,6				
Сельское хозяйство	Миллионы сомов в средноточных ценах 2010 года	К2/18	12837,7	4974,5				
Промышленность	Миллионы сомов в средноточных ценах 2010 года	К2/18	25700,7	13634,1				

The structure of NSC website



- Living standards
- External economic activity
- Price
- Employment
- Investment
- Information Communication Technology
- National Accounts
- Agriculture
- Gender
- Health care
- Education and culture
- Tourism
- Industry and Energy
- Environment
- Population confidence index
- Construction
- Small and medium enterprises
- Finance

Building reporting and monitoring system

Inventory and adaptation

2017

01

2016

International conference on SDF

02

03

2017-2018

Current statistical capacity (DFID-UNSD)

Mission of MAPS

2018

04

Adaptation of metadata and indicators

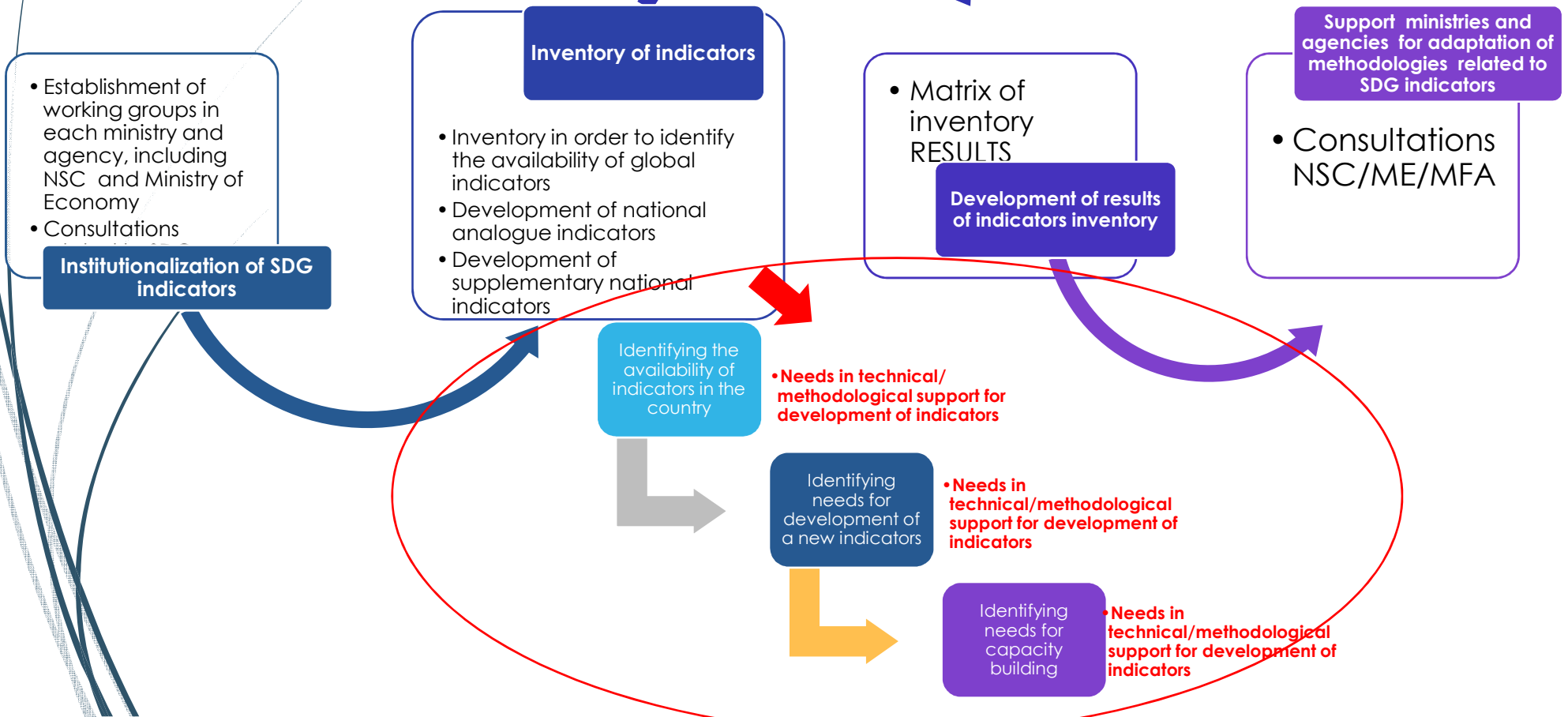
05

06

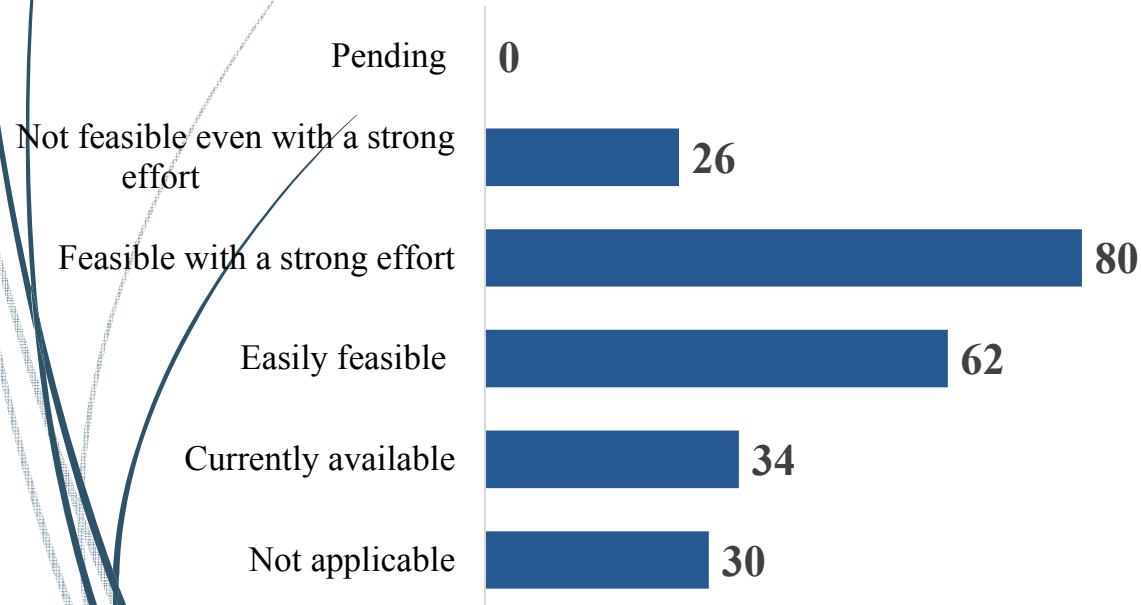
Building reporting and monitoring platform for SDG



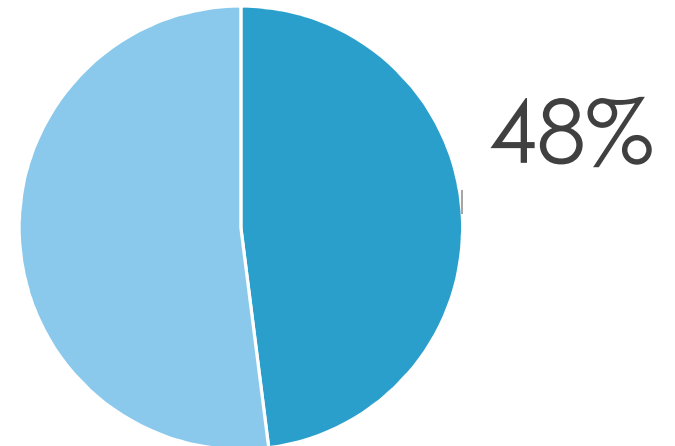
Building the national SDGs monitoring and reporting system (Stage 1)



Statistical capacity for compilation of SDG indicators



Current capacity



The role of the NSO in the national system for monitoring and reporting on SDGs



Collection

Processing

Dissemination

Ministries

Agencies

Organization

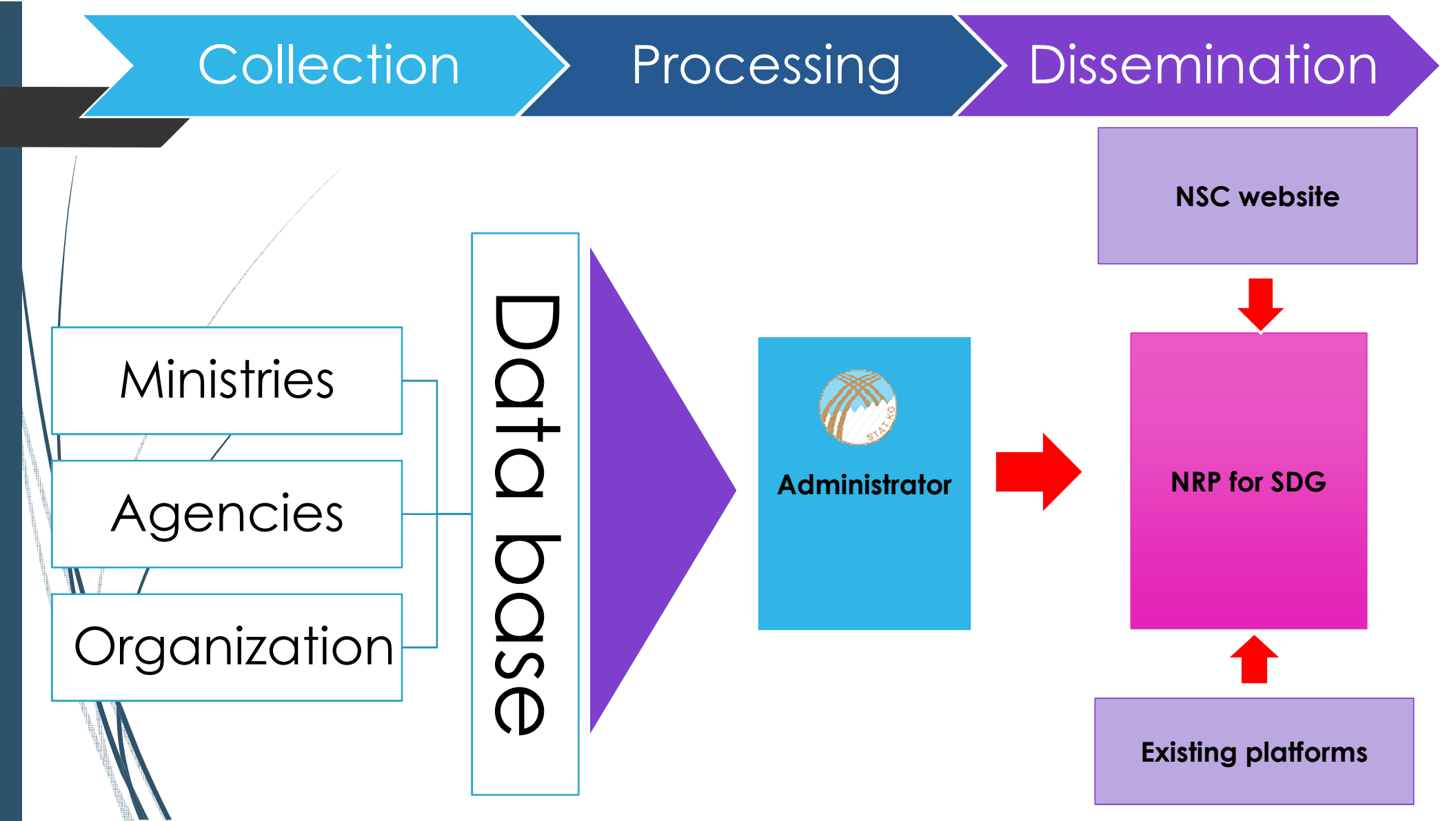
Data base



NSC website

NRP for SDG

Existing platforms



What is needed and what is done for SDG?

Methodology and Metadata

Data

Capacity building

Communication

NRP

*MICS questionnaires
Census questionnaires?
State statistical
reporting forms*

*Workshops and
trainings on capacity
building*

*Interaction of data
users and data
producers*



Further steps of the NatStatCom of KR

Preparation of SDGs monitoring strategy (including Action plan for building the SDG indicators monitoring system)

Preparation of the communication strategy on interaction with users within the SDGs monitoring framework

Adaptation and development of the methodology/metadata for SDG indicators

Building of the National platform of dissemination



BETTER DATA
BETTER LIVES

Thank you for attention!

National Statistical Committee of the Kyrgyz Republic

www.stat.kg