



THE HASHEMITE KINGDOM OF JORDAN



Regional Workshop on Data and Metadata Sharing and Exchange for Asian Countries, Bangkok, Thailand, 10–14 December 2018

JORDAN
Ahlam AL Rousan



Data and Metadata Sharing and Exchange

Dissemination of data and meta data

- History of dissemination in DOS:–
 - **OUR WEB APPLICATION** : – developed by DOS IT staff (html, .net)
<http://dosweb.dos.gov.jo>
 - DevInfo
 - EDAMIS for data exchange support by Eurostat
 - Nada
 - LOCAL APPS developed using html and .net

2000
DEVINFO

2008
EDAMIS

2011
NADA

2014
LOCAL APPS



ENGLISH ▾



دائرة الإحصاءات العامة
Department of Statistics



HOME

ABOUT US ▾

MEDIA CENTER ▾

STATISTICS ▾

METHODOLGIES ▾

PUBLICATIONS ▾

SERVICES

CONTACT US



10,303,373

Population Clock

11/12/2018



4.0%

CPI

October , 2018



2.1%

GDP

2st Quarter, 2018



18.6%

Unemployment rate
for Jordanians

3st Quarter, 2018



2.3%

Wholesale trade

2st Quarter, 2018



THE HASHEMITE KINGDOM OF JORDAN



Data and Metadata Sharing and Exchange

Dissemination of data and meta data

PRESENT SITUATION:–

- What is the data that we are disseminate
 - MDG'S
 - POPULATION AND HOUSEHOLD CENSUS2015
 - Agriculture census
 - all statistical surveys



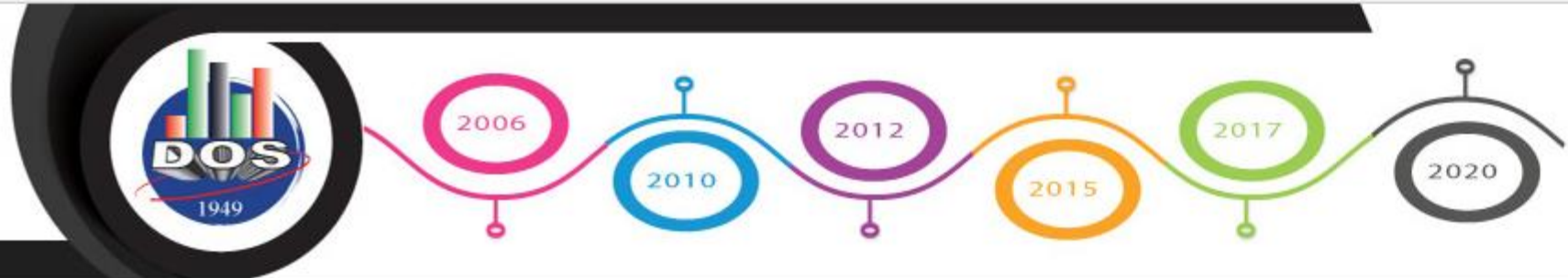
THE HASHEMITE KINGDOM OF JORDAN



PRESENT SITUATIONS :-

- We have different platforms for dissemination .





🏠 >> - Births and Deaths >> Table 1 :Registered Live Births (2000-2017)

Table 1 :Registered Live Births (2000-2017)

Information Footnotes

Mark your selections and choose between table on screen and file format. **Marking tips**
 For variables marked * you need to select at least one value

Governorate *	Time *	sex *
<input checked="" type="checkbox"/> <input type="checkbox"/> <input type="checkbox"/> <input type="checkbox"/>	<input checked="" type="checkbox"/> <input type="checkbox"/> <input type="checkbox"/> <input type="checkbox"/>	<input checked="" type="checkbox"/> <input type="checkbox"/> <input type="checkbox"/> <input type="checkbox"/>
Total 14 Selected 1	Total 18 Selected 2	Total 3 Selected 1
Amman Balqa Zarqa Madaba Irbid Mafraq	2000 2001 2002 2003 2004 2005	Male Female Total



HOME

[ABOUT US](#) ▾

[MEDIA CENTER](#) ▾

[STATISTICS](#) ▾

[METHODOLGIES](#) ▾

[PUBLICATIONS](#) ▾

[SERVICES](#)

[CONTACT US](#)



2017

Agricultural Development
Surveys 2016

2017

Bulletin 2010

Bulletin

Get in Touch!

Subscribe to Our Newsletter

Keep up on our always evolving Statistical Events and News. Enter your e-mail and subscribe to our newsletter.

 I'm not a robot

Tools & Services

[STATBANK](#)

[SDMX Tool for MDG Indicators](#)

[Metadata](#)

[Trade and Investment](#)

Terms of Use

[Privacy Policy](#)

[Accessibility](#)

[Disclaimer](#)

[Terms & Conditions](#)

[Privacy](#)

Seal of Excellence

Contact Us

Address: Jubeiha, Amman

Phone: [\(+962\) 65 30 07](tel:+962653007)

Email: stat@dos.gov.jo

Working Days/Hours:

AM - 4:00 PM

VISITORS STATS



HOME

ABOUT US ▾

MEDIA CENTER ▾

STATISTICS ▾

METHODOLGIES ▾

PUBLICATIONS ▾

SERVICES

CONTACT US



2017

Agricultural Development
Surveys 2016

2017

Bulletin 2010

Bulletin

Get in Touch!

Subscribe to Our Newsletter

Keep up on our always evolving Statistical Events and News. Enter your e-mail and subscribe to our newsletter.

 I'm not a robot

Tools & Services

STATBANK

SDMX Tool for MDG Indicators

Metadata

Trade and Investment

Terms of Use

Privacy Policy

Accessibility

Disclaimer

Terms & Conditions

Privacy

Seal of Excellence

Contact Us

📍 Address: Jubeiha, Amman

☎ Phone: [\(+962\) 65 30 07](tel:+962653007)

✉ Email: stat@dos.gov.jo

🕒 Working Days/Hours:

AM - 4:00 PM

VISITORS STATS



THE HASHEMITE KINGDOM OF JORDAN

DEPARTMENT OF STATISTICS

- [Home](#)
- [Microdata Catalog](#)
- [About DOS](#)
- [Policies and procedures](#)
- [Acknowledgements](#)
- [Strategic objectives](#)
- [Arabic Surveys](#)

[Home](#) › [Central Data Catalog](#)

Search by Keyword ?

in study description

in variable description

Filter by Year

Central Data Catalog

[About](#) **[Datasets](#)** [Citations](#)

Found **4** studies out of **4**



HOME

ABOUT US ▾

MEDIA CENTER ▾

STATISTICS ▾

METHODOLGIES ▾

PUBLICATIONS ▾

SERVICES

CONTACT US



2017

Agricultural Development
Surveys 2016

2017

Bulletin 2010

Bulletin 2014-2015

Get in Touch!

Subscribe to Our Newsletter

Keep up on our always evolving Statistical
Events and News. Enter your e-mail and
subscribe to our newsletter.

Email *



I'm not a robot

Tools & Services

STATBANK

SDMX Tool for MDG Indicators

Metadata

Trade and Investment

Terms of Use

Privacy Policy

Accessibility

Disclaimer

Terms & Conditions

Privacy

Seal of Excellence



Contact Us

📍 Address: Jubeiha, Amman, JORDAN

📞 Phone: [\(+962\) 65 30 07 00](tel:+96265300700)

✉ Email: stat@dos.gov.jo

🕒 Working Days/Hours: Sun - Thu / 8:30
AM - 4:00 PM

VISITORS STATS

Jordan's Trade and Investment Information System

About TIIS

Using TIIS

December

Welcome to Jordan's Trade and Investment Information System (TIIS)

In an effort to improve Jordan's data on trade and investment and in light of the pressing need of availing accurate, timely, and comparable statistics for decision making, the TIIS was designed to automatically-compile, standardize and publish some of the most updated national statistics on trade and investment in accordance with internationally and nationally recognized standards.

Statistics in the TIIS are furnished and periodically updated by selected government entities that generate primary data on trade and/or investment. All participating entities are committed to the advancement and institutionalization of trade and investment data collection, classification and publication in accordance with the standards and formats set forth by TIIS.

For more information, see [About TIIS](#)

To provide us with your suggestions and comments on the site please [Contact Us](#)

Information

Merchandise Trade

Services

Investment Information

Investment Activities

Investment Indicators

Resource Center

Trade and Investment Glossary

Data

Position of Regions and

Trade Groupings



الأردن بالأرقام 2016



نشرة إحصاءات البيئة 2014-2015



الأردن بالأرقام 2017



نشرة احصاءات العمل 2012-2016



مسرية 2017

Economic and Social Indicators

اتصل بنا

العنوان: الجبيهة، عمان، الاردن

الهاتف: (+962) 65 30 07 00

البريد الالكتروني: stat@dos.gov.jo

ساعات العمل: الأحد - الخميس 8:30

صباحاً - 4:00 مساءً

سياسة الاستخدام

سياسة النشر

سياسة الوصول

إخلاء المسؤولية

التعليمات و الشروط

الخصوصية

ختم التميز

الادوات و الخدمات

بنك المعلومات

الرزنامة الاحصائية

البيانات الوصفية

نظام التجارة والاستثمار

المؤشرات الاقتصادية والاجتماعية

مؤشرات الاهداف التنموية الوطنية





THE HASHEMITE KINGDOM OF JORDAN



- local development app using asp.net

It is a system For disseminate Economic and Social Indicators 2014

Note: This system just in Arabic language.

The base of economic and social indicators is one of the indicators available in the Department of Statistics because it contains a large number of indicators, with a total of two hundred and eighty-four indicators covering many sectors in the economic and social sectors, which amounted to thirteen sectors. The periodicity of the indicators varies in the base, with daily, weekly, monthly, quarterly, semi-annual and annual indicators, and indicators are produced at longer intervals.



THE HASHEMITE KINGDOM OF JORDAN




Input screens

These indicators refer to a number of different ministries and government departments, so that they are stored in the databases through Internet input screens.

The contact enters the user name and password, so that only the special indicators appear for the organization when select the sectors and time periods and time as shown in the figures below.



THE HASHEMITE KINGDOM OF JORDAN



اسم المستخدم

كلمة المرور

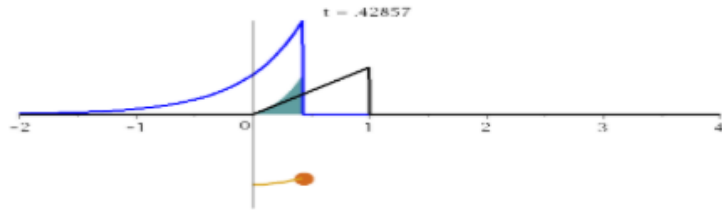
تذكرني



THE HASHEMITE KINGDOM OF JORDAN



نظام المؤشرات الاقتصادية والاجتماعية



Admin مرحباً

Sector

Period

Time



▼ القطاع الخارجي	اختر القطاع
▼ ربعي	اختر الدورية
▼ اختر الفترة..	اختر الفترة

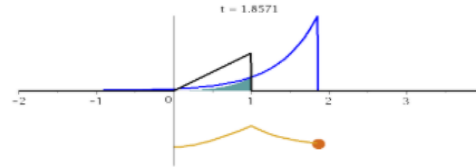


THE HASHEMITE KINGDOM OF JORDAN



Admin مرحباً

نظام المؤشرات الاقتصادية والاجتماعية



تسجيل الخروج
تغيير كلمة المرور

When you finish entering the indicators and clicking this button, the data is stored only and is not published and used by the user, so it is possible to retrieve the data later and verify and modify it as shown in figure (3) below.

When the indicators are entered and put a check in the checkbox and clicked on it, the data is stored and published and the user can see it. There is an e-mail sent directly to the person in charge of the ministry concerned as well as the person at DoS to document this processing.

Therefore, data can not be retrieved and modified as shown in Figure 4 below, only through official correspondence because DoS has become responsible on data.


These is all the Indicators are following to this sector and period time.

اختر القطاع	القطاع الخارجي
اختر الدورية	ربعي
اختر المفترة	الربع الرابع 2018

استرجاع البيانات

اسم المؤشر	قيمة المؤشر	طباعة
- (الحساب الجاري) (مليون دينار)	<input type="text"/>	<input type="text"/>
- (مقبوضات السفر) (مليون دينار)	<input type="text"/>	<input type="text"/>
- (صافي حوالات العاملين) (مليون دينار)	<input type="text"/>	<input type="text"/>
- (ميزان الخدمات (صافي) (مليون دينار)	<input type="text"/>	<input type="text"/>
- (حساب الدخل والتحويلات الجارية) (مليون دينار)	<input type="text"/>	<input type="text"/>
- الاستثمار الاجنبي المباشر	<input type="text"/>	<input type="text"/>

تنشر البيانات حفظ البيانات



Here you can change the data and when making sure all data are correct, just clicks this button to publish it.

اختر القطاع
اختر الدورية
اختر الفترة

القطاع التقدي
شهري
اختر الفترة...

2018
ايلول

استرجاع البيانات

اسم المؤشر	تاريخ الاذخال	اسم المدخل	تاريخ التعديل	اسم المدخل	قيمة المؤشر	طباعة
- (عرض النقد (مليون دينار	11/7/2018 1:07:33 PM	dos1	-	1	حفظ الغاء	
- (اجمالي موجودات البنوك المرخصة (مليون دينار	11/7/2018 1:07:33 PM	dos1	-	1	تعديل	
- (اجمالي التسهيلات الائتمانية المقدمة من البنوك المرخصة (مليون دينار	11/7/2018 1:07:33 PM	dos1	-	1	تعديل	
- (اجمالي التسهيلات الائتمانية المقدمة من البنوك المرخصة بالدينار (مليون دينار	11/7/2018 1:07:33 PM	dos1	-	1	تعديل	
- (اجمالي التسهيلات الائتمانية المقدمة من البنوك المرخصة بالعملات الاجنبية (مليون دينار	11/7/2018 1:07:33 PM	dos1	-	1	تعديل	
- (اجمالي الودائع لدى البنوك المرخصة (مليون دينار	11/7/2018 1:07:33 PM	dos1	-	1	تعديل	
- (اجمالي الودائع لدى البنوك المرخصة بالدينار (مليون دينار	11/7/2018 1:07:33 PM	dos1	-	1	تعديل	
- (اجمالي الودائع لدى البنوك المرخصة بالعملات الاجنبية (مليون دينار	11/7/2018 1:07:33 PM	dos1	-	1	تعديل	
- سعر الفاتدة على الودائع لأجل	11/7/2018 1:07:33 PM	dos1	-	1	تعديل	
- سعر الفاتدة على القروض والسلف	11/7/2018 1:07:33 PM	dos1	-	1	تعديل	
- سعر إعادة الخصم	11/7/2018 1:07:33 PM	dos1	-	1	تعديل	
- (صافي الاحتياطات الاجنبية للبنك المركزي (مليون دينار	11/7/2018 1:07:33 PM	dos1	-	1	تعديل	
- (صافي الأصول الأجنبية (مليون دينار	11/7/2018 1:07:33 PM	dos1	-	1	تعديل	
- (صافي الأصول المحلية (مليون دينار	11/7/2018 1:07:33 PM	dos1	-	1	تعديل	
- الديون على القطاع الخاص المقيم	11/7/2018 1:07:33 PM	dos1	-	1	تعديل	

نشر البيانات

You can show the data of indicator's in two ways:

➤ First way by display it as a table.

Here you can select the sector

Here you can select the period

Here you can select the indicator

Month's

Time

Export the dataset to Excel Sheet.

These are metadata and calculation mechanism about the indicator.

المقدمة جداول المؤشرات الرسم البياني للمؤشر

القطاع النقدي

شبه سنوي

البنك المركزي الأردني (مليون دينار)

كل السنوات

كل الأشهر

الفترة:

2005

2006

2007

2008

تتقيه

القطاع المؤشر السنة

معدلة احتساب المؤشر

تمثل إجمالي ودائع تحت الطلب وودائع التوفير والودائع لأجل للقطاع العام والقطاع الخاص والمقيم وغير المقيم والمؤسسات المالية غير المصرفية بالدينار والعملة الأجنبية

المصدر : البنك المركزي الأردني

المؤشر : إجمالي الودائع لدى البنوك المرخصة (مليون دينار)

2018	الفترة الزمنية
33,444.300	كانون الثاني
33,418.400	شباط
33,618.600	آذار
33,874.300	نيسان
33,865.400	أيار
33,750.300	حزيران
33,758.800	تموز
33,961.600	أب
-	أيلول
-	تشرين الأول
-	تشرين الثاني
-	كانون الأول

(-) : لا يوجد بيانات

DataSet

➤ Second way by charts (Columns).

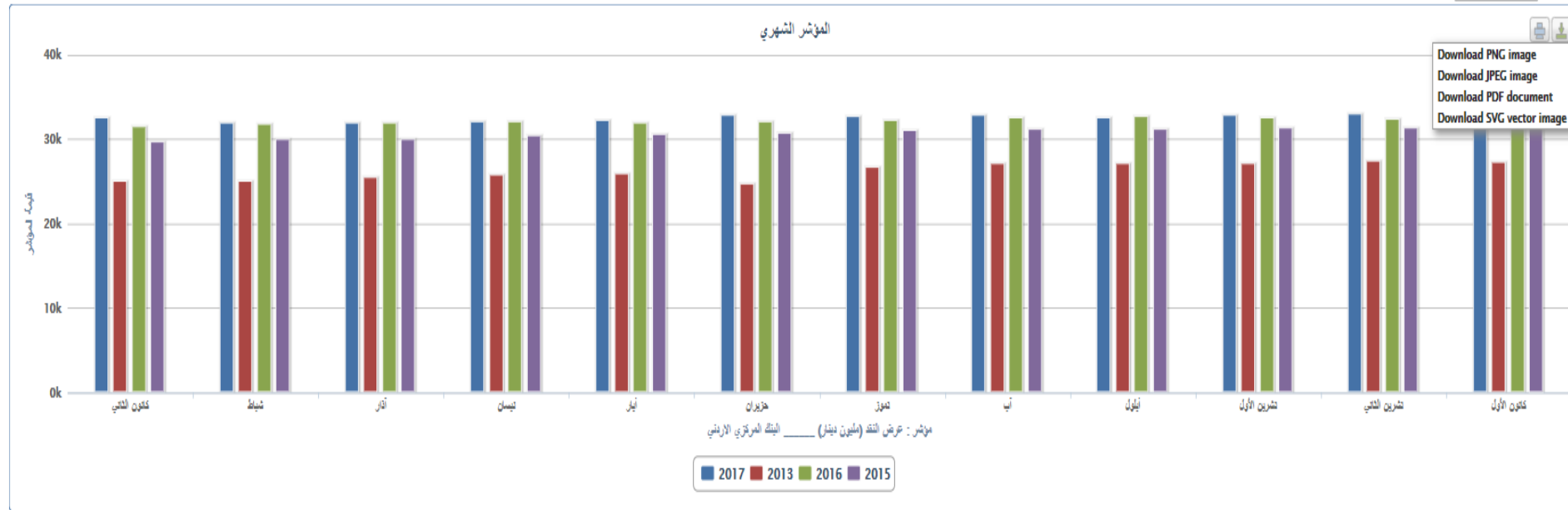


نظام المؤشرات الاقتصادية والاجتماعية



المقدمة جداول المؤشرات الرسم البياني للمؤشر

المؤشر عرض النقد (مليون دينار) _____ البنك المركزي الأردني القطاع
 القطاع التقدي 2015 السنة



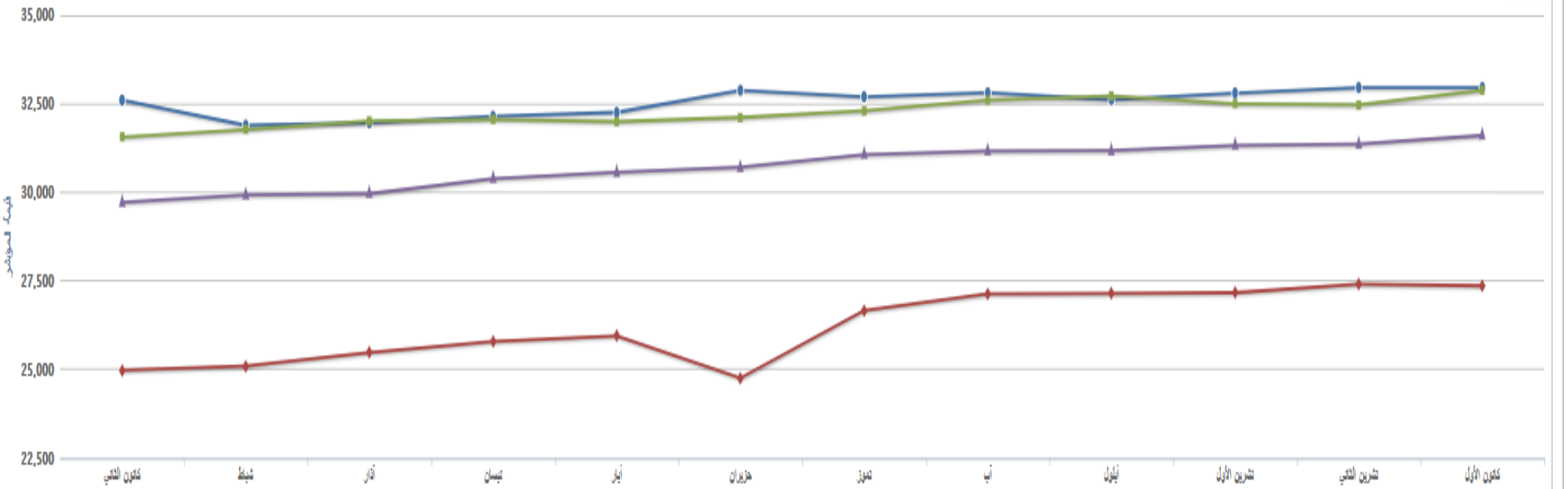
Download PNG image
 Download JPEG image
 Download PDF document
 Download SVG vector image

خطبي تصويدي

المقدمة | جداول المؤشرات | الرسم البياني للمؤشر

القطاع: | المؤشر: | السنة:

المؤشر الشهري



مؤشر: عرض النقد (مليون دينار) - البنك المركزي الأردني

2017
 2013
 2016
 2015

[خطي](#) [عمودي](#)



THE HASHEMITE KINGDOM OF JORDAN



Geographic information dissemination system:-

- developing GIS web in java script and by using **ARC GIS** tools
- Oracle database




THE HASHEMITE KINGDOM OF JORDAN

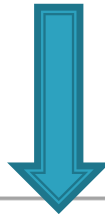


- HOME
 - ABOUT US
 - MEDIA CENTER
 - STATISTICS
 - METHODLOGIES
 - PUBLICATIONS
 - SERVICES
 - CONTACT US
-

Archive



Systems **Statistical**



Design your Statistical Report

Geographic Info. System

Geographic publishing system to display data and statistical indicators with advanced search options that meet user needs

More



Trade and Investment



Population and Housing



Search Type ▾

Governorate ▾



Census Indicators

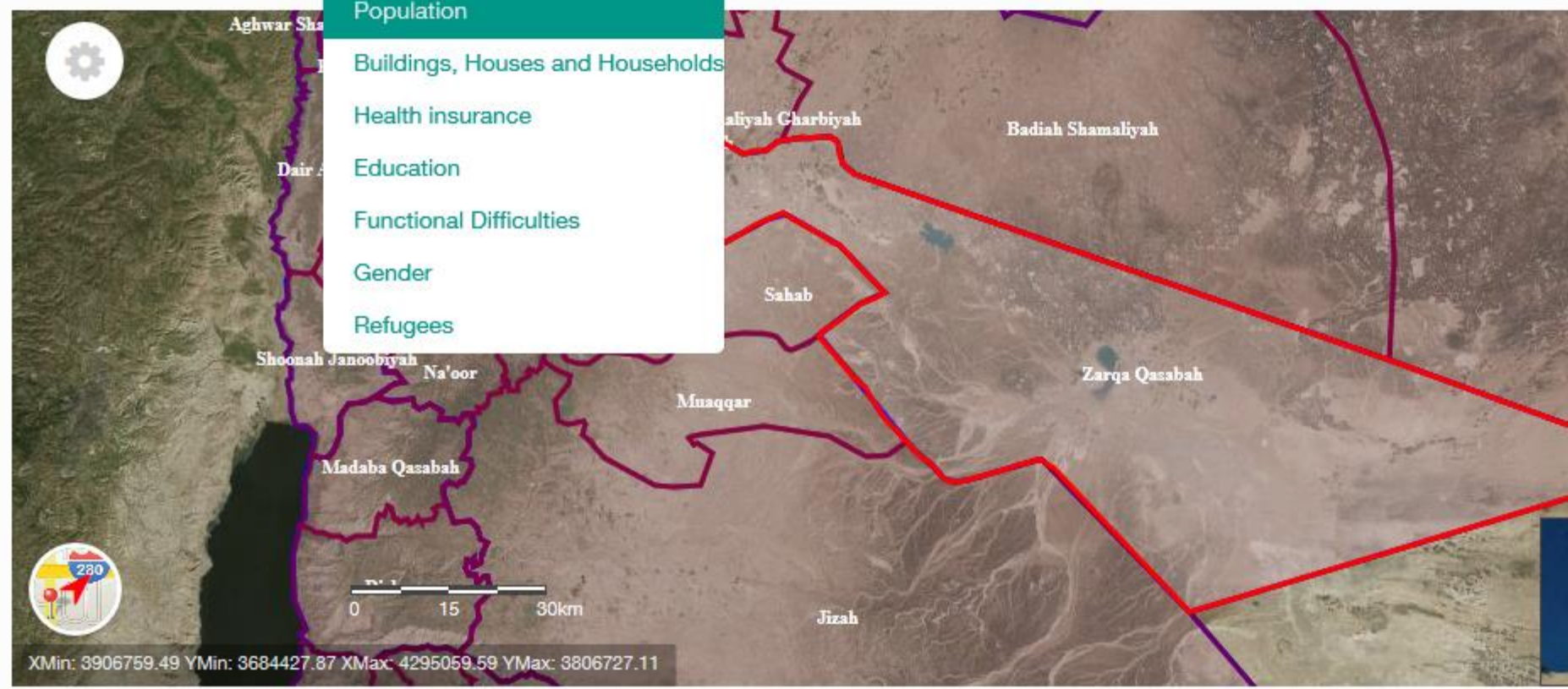
Sector

Zarqa

Subgovernorate



- Sector**
- Population
- Buildings, Houses and Households
- Health insurance
- Education
- Functional Difficulties
- Gender
- Refugees





THE HASHEMITE KINGDOM OF JORDAN

□ **National Strategy for Statistics NSDS 2018– 2022** (evaluated by Paris 21)

- Administrative restructuring and establish a separate unit for SDGS at the DOS.
- Standardization of the mechanism of producing statistical number .
- Launch of the project for the production of SDGS in cooperation with the Government of Jordan and support of external entities to develop a special platform for SDGS , DOS introduce 109 indicators for this project .
- use anew and recommended solutions and technologies for dissemination SDGS such as SDMX



THE HASHEMITE KINGDOM OF JORDAN



Challenges and needs:-

- Some indicators need to be collected from the field through special surveys which requires financial and human resources.
- Strengthening the cooperation between the producers of data.
- Capacity building in the concepts of SDGS, Meta Data, Open Data, Micro data and dissemination technologies.
- – limitation in option that exist in free source tools such as pxweb
- Lack of knowledge of how to make the information meaningful for user



THE HASHEMITE KINGDOM OF JORDAN



THANK YOU