




*О международной
торговле услугами
Республики Таджикистан*



2007 год

Географическое расположение Республики Таджикистан

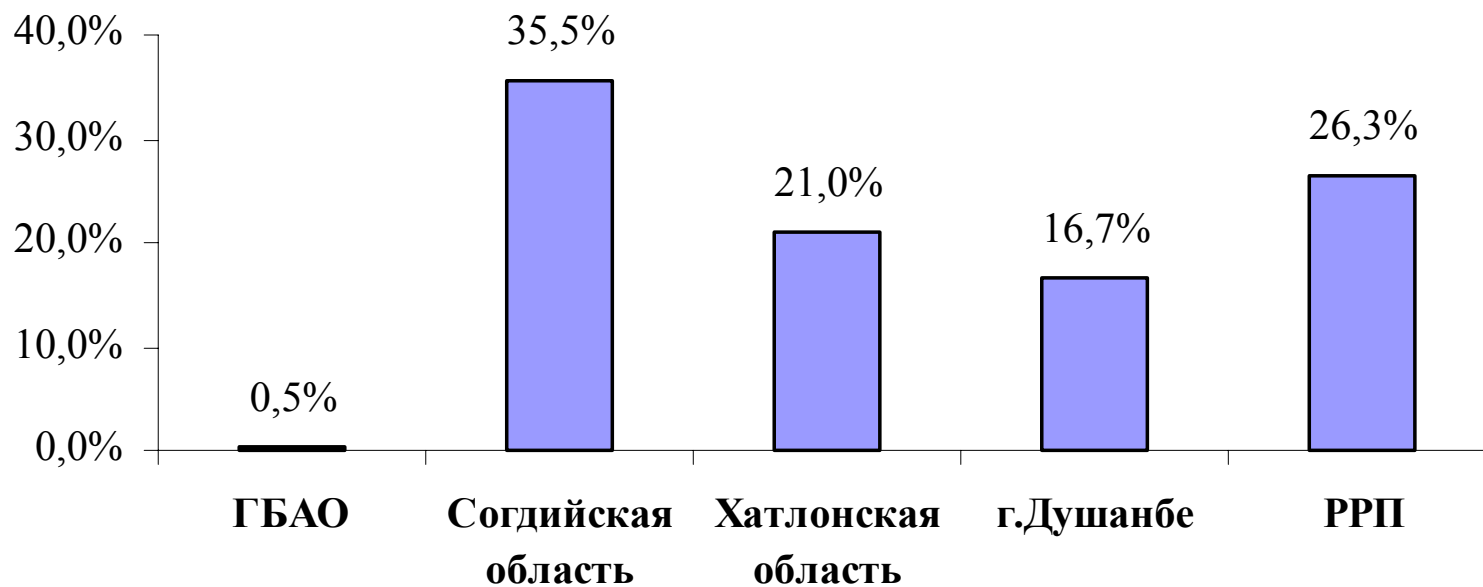


Природа Таджикистана:



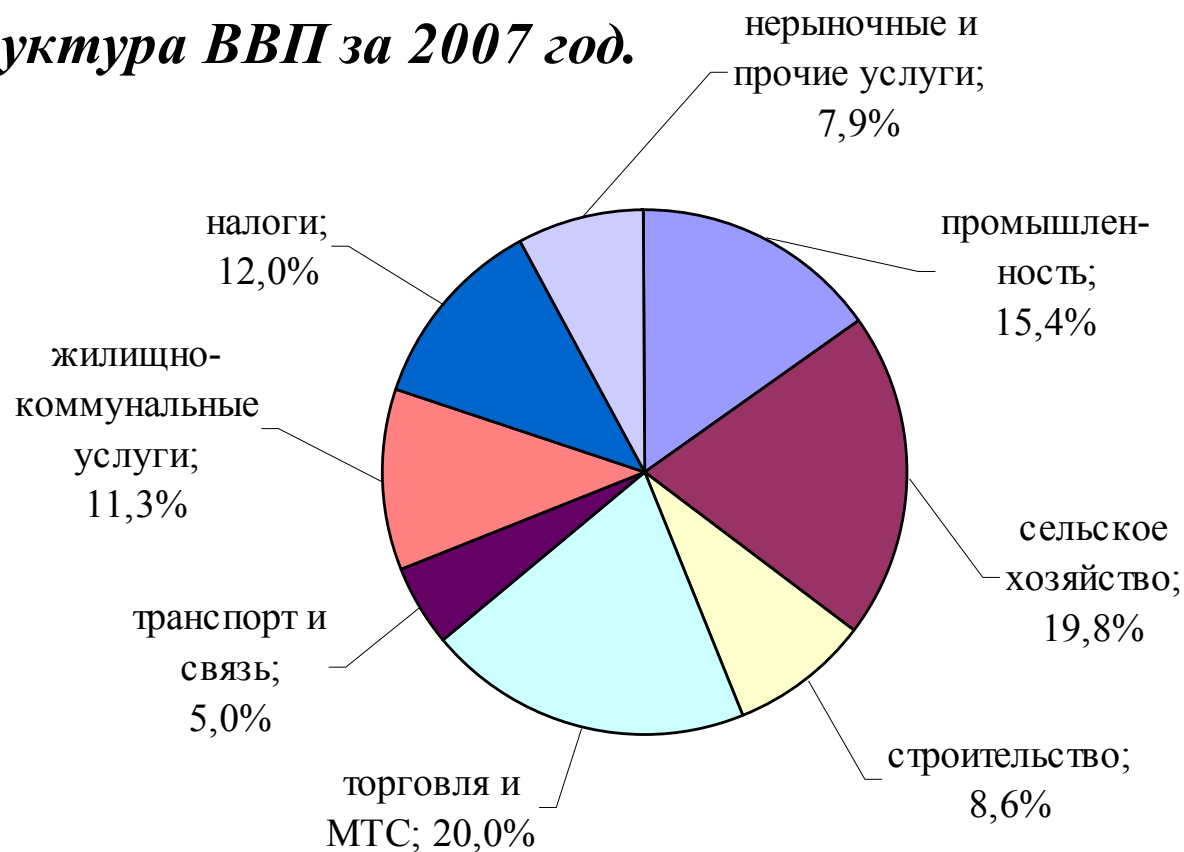
Численность населения по состоянию на 01.01.2008 г. Составила 7215,7 тысяч человек

***Среднегодовая численность населения
по регионам (в %)***



Валовый внутренний продукт в 2007 году составил 3712,2 млн. долларов США, или 107,8% к 2006 году.

Структура ВВП за 2007 год.



Историческая справка

Статистический учет международной торговли услугами в Таджикистане начат с 1997 года.

При создании форм и методологии учета нами были использованы рекомендации Статкомитета СНГ.

В начале это были формы № 1-услуги (экспорт) и №1-услуги (импорт), с 2004 года введена новая форма аналогичная форме учета экспорта и импорта товаров – это форма № 8-ВЭС (услуги).

Данная форма предусматривает перечень стран-партнеров и их коды, перечень услуг и их коды и объем услуг в тыс.долларов США.

Историческая справка

Коды стран соответствуют последнему классификатору стран мира, обновленные варианты мы получаем от Статкомитета СНГ.

Для кодирования услуг используется девятиразрядный «Классификатор услуг во внешнеэкономической деятельности» (КУ ВЭД – 2004) и «Пояснения к Классификатору», также полученные от Статкомитета СНГ.

Динамика услуг

млн. долларов США

	1997	1998	1999	2000	2001	2002
Экспорт	10,7	58,1	49,7	55,3	66,2	68,9
Импорт	39,5	46,0	58,5	64,0	51,7	76,2

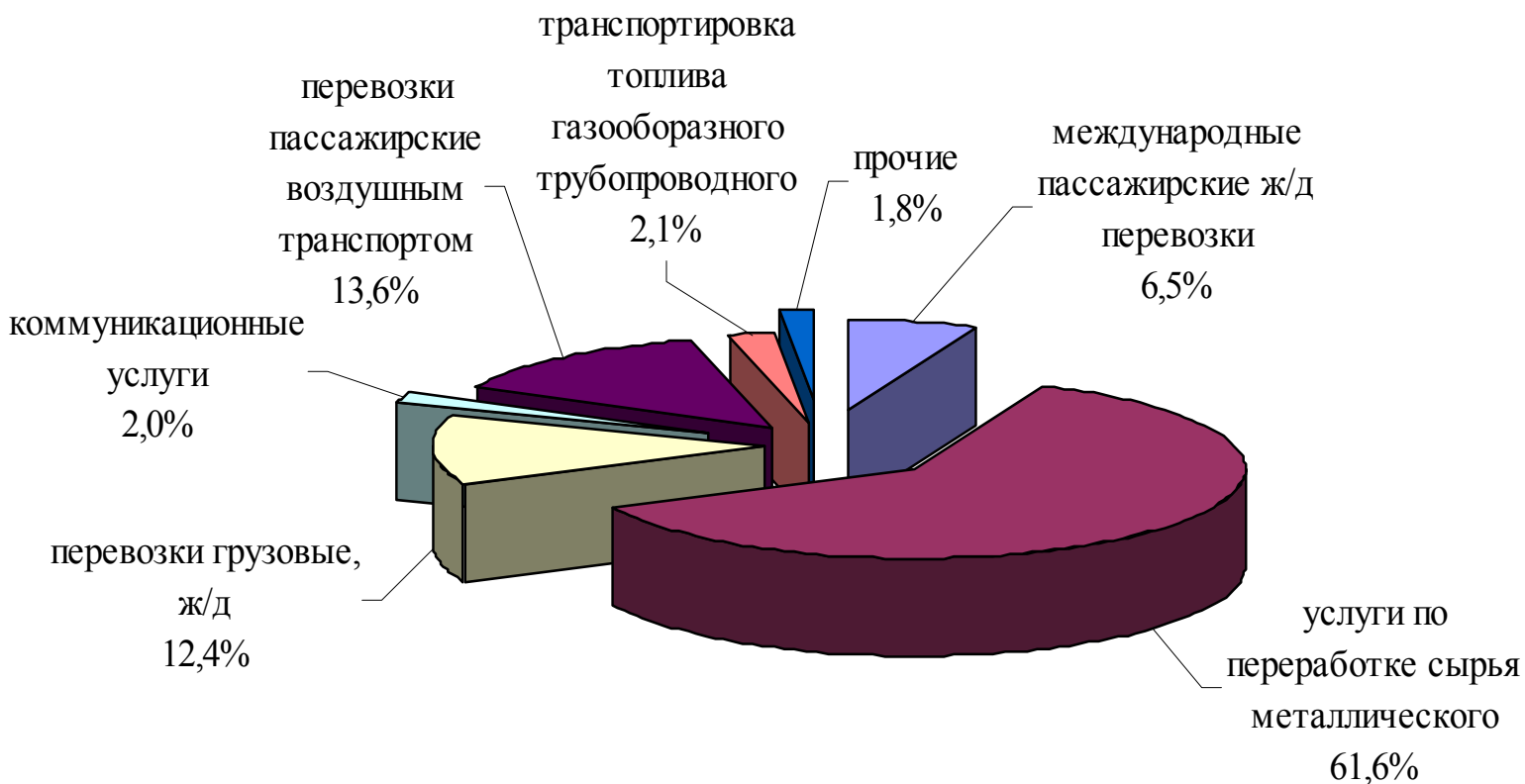
	2003	2004	2005	2006	2007
Экспорт	58,3	96,0	107,2	239,5	338,8
Импорт	70,4	97,1	56,1	47,9	93,3

Международные услуги

- Международные услуги в Республике Таджикистан в 2007 году составили более 430 млн.долларов США или 10,8% к внешнеторговому обороту товарами;
- В последние два года в экспорте появляется новый вид услуг как вторичная переработка металлического сырья (глинозёма) при производстве алюминия, код КУ ВЭД 37.10.10.000. Его удельный вес 61,6% от общего объёма;
- Кроме того в совокупности структура экспорта и импорта характеризуется преобладанием транспортных услуг;
В экспорте – это регулярные пассажирские и грузовые перевозки – около 33%;
В импорте преобладают услуги воздушного транспорта (28%), грузовые и пассажирские перевозки(26%), финансовые (21%) и строительные услуги (14%).

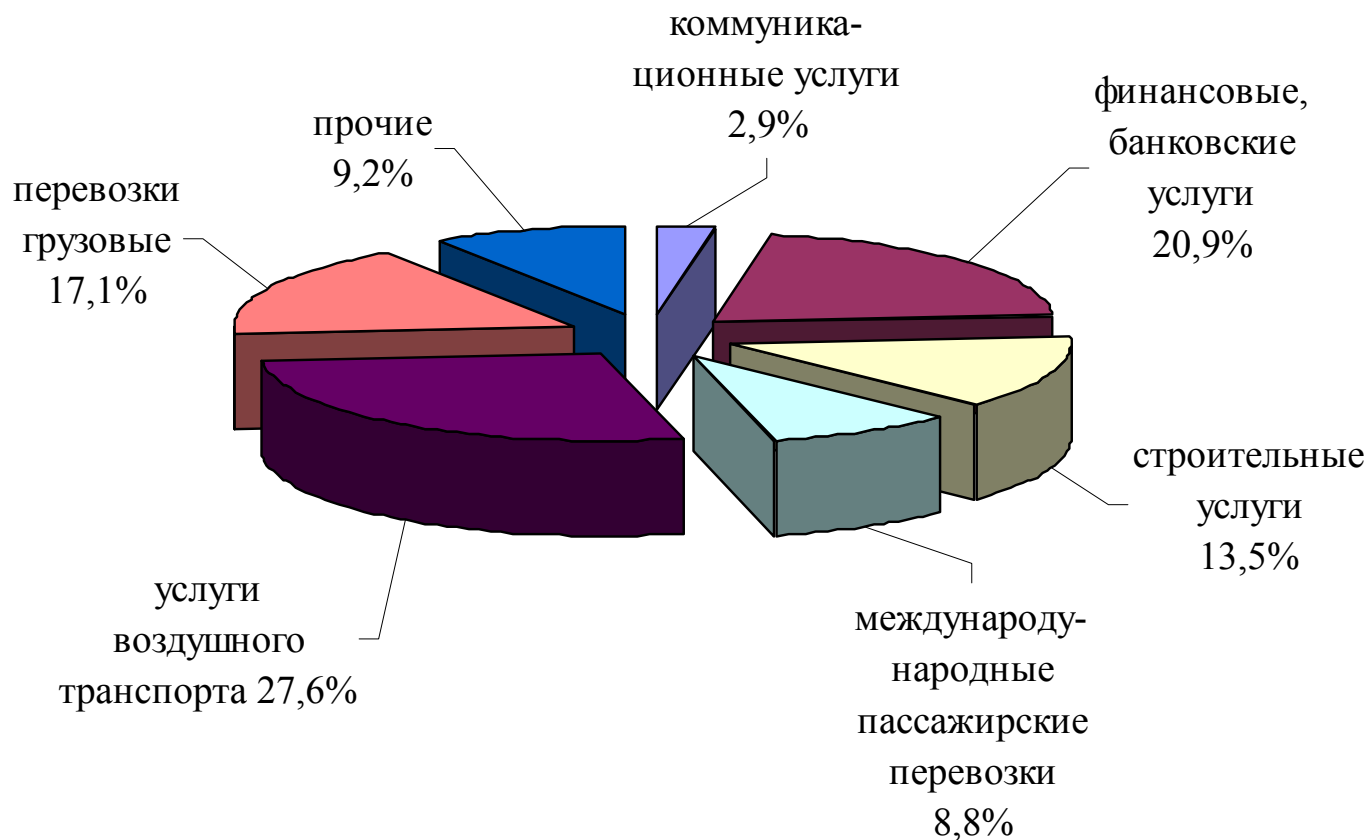
Международные услуги

ЭКСПОРТ МЕЖДУНАРОДНЫХ УСЛУГ ПО ВИДАМ



Международные услуги

ИМПОРТ МЕЖДУНАРОДНЫХ УСЛУГ ПО ВИДАМ



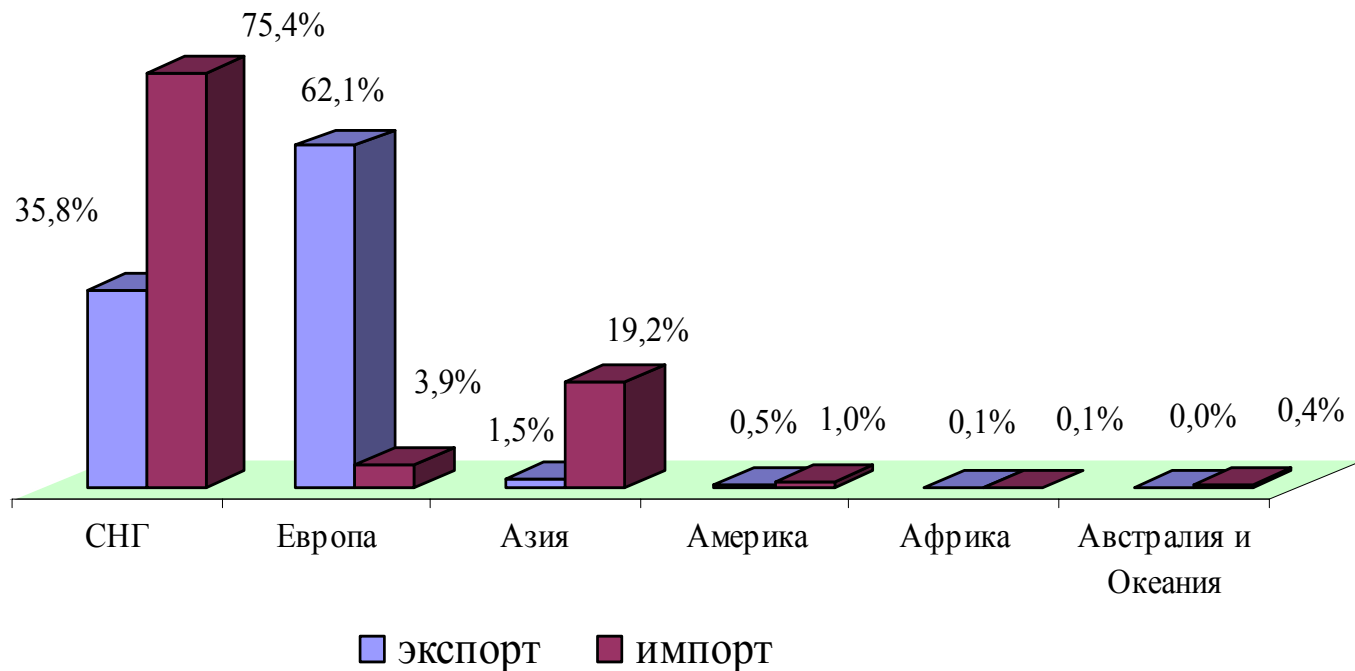
Экспорт, импорт международных услуг по странам и континентам за 2007 год

тысяч долларов США

	Экспорт	Уд.вес	Импорт	Уд.вес
Всего	338849,5	100,0	93275,7	100,0
из них по:				
Страны СНГ	121407,0	35,8	70297,1	75,4
Остальные страны	217442,5	64,2	22978,6	24,6
Европа	210576,1	62,1	3680,3	3,9
Азия	5114,9	1,5	17928,5	19,2
Африка	4,1	0,0	10,6	0,0
Америка	1738,9	0,5	945,8	1,0
Австралия и Океания	8,5	0,0	413,4	0,4

Международные услуги: основные партнеры страны СНГ

Экспорт, импорт услуг по континентам
(в % к итогу)



Основные страны - партнеры

тысяч долларов США

	Объем экспорта	Уд.вес	Объем импорта	Уд.вес
Страны СНГ	121407,0	35,8	70297,1	75,4
в том числе				
Казахстан	4741,3	1,4	5136,5	5,5
Кыргызстан	906,1	0,3	4986,8	5,3
Россия	64010,4	18,9	44145,2	47,3
Узбекистан	50585,3	14,9	14854,7	15,9

Основные страны - партнеры

тысяч долларов США

	Объем экспорта	Уд.вес	Объем импорта	Уд.вес
Страны Д/З	217442,5	64,2	22978,6	24,6
в том числе				
Великобритания	209109,3	61,7	769	0,8
Германия	125,0	0,0	1050,8	1,1
Нидерланды	182,6	0,1	145,4	0,2
Иран	1183,3	0,3	752,3	0,8
Китай	1175,1	0,3	10894,3	11,7
ОАЭ	1284,8	0,4	1809,2	1,9
Турция	1140,0	0,3	2200,7	2,4
США	1730,4	0,5	943,7	1,0

1. Характеристика данных

■ **Охват**

Юридические единицы, зарегистрированные на территории Республики Таджикистан, экспортирующие или импортирующие услуги

■ **Источник данных**

Государственная статистическая отчетность, форма №8-ВЭС (услуги), получаемая от юридических лиц, участников внешнеторговой деятельности по экспорту (импорту) услуг

■ **Географический охват**

Охватывается торговля услугами со всеми странами, всего за 2007 год – 117 государств-партнеров

■ **Охват операций**

Данные охватывают экспорт и импорт услуг в стоимостном выражении

1. Характеристика данных

- **Охват операций**

Данные охватывают экспорт и импорт услуг в стоимостном выражении

Данные также охватывают направленность торговой статистики услугами по их видам, как в целом по стране, так и с дальнейшей разбивкой: страна – вид услуг

- **Единица учета**

Доллары США

- **Периодичность учета**

Квартальная

- **Разработка итогов**

Производится ГВЦ Госкомстата

- **Программа разработки**

Используются возможности EXEL

2. Инструментарий и документация по методологии

- Форма № 8 – ВЭС (услуги) «Отчет об экспорте, импорте международных услуг»
- Инструкция о составлении отчета по форме № 8 – ВЭС
- Классификатор услуг во внешнеэкономической деятельности (КУ ВЭД – 2004), рекомендованный Статкомитетом СНГ
- Классификатор стран мира

Публикация и распространение данных

На сороковой день после отчетного периода в табличном варианте представляется Правительству Республики Таджикистан, Министерству экономического развития и торговли, Таджикскому Национальному Банку для составления Платежного баланса республики.

Об использовании данных Госкомстата в Платежном балансе, расскажет представитель Национального банка Таджикистана, руководитель группы по составлению Платежного баланса.

Кроме того, по итогам года данные публикуются в Статистическом Ежегоднике, в сборнике «Таджикистан в цифрах» на русском и английском языках и в отраслевом сборнике «Внешнеэкономическая деятельность Республики Таджикистан», на русском языке, размещается в базе данных веб-сайта www/stat.tj.

Спасибо за внимание!



*ГОСУДАРСТВЕННЫЙ
КОМИТЕТ СТАТИСТИКИ
РЕСПУБЛИКИ
ТАДЖИКИСТАН*

*ул. Бохтар, 17
г. Душанбе*

Республика Таджикистан

Тел: (992 372) 23-25-53

Факс: (992 372) 21-43-75

E-mail: stat@tojikiston.com

Internet: <http://www.stat.tj>