



INSTITUTO NACIONAL DE ESTATÍSTICA
STATISTICS PORTUGAL

75 Years
1935-2010

ISSN 1646-7221



Relatório de Actividades do INE, I.P. e de outras Entidades Intervenientes na Produção Estatística Nacional

2009

DOCT/3019/CSE-3

Setembro de 2010



INSTITUTO NACIONAL DE ESTATÍSTICA
STATISTICS PORTUGAL

75 Years
1935-2010



**Relatório de Actividades do INE, I.P.
e de outras Entidades
Intervenientes na Produção
Estatística Nacional**

2009

DOCT/3019/CSE-3

Setembro de 2010

FICHA TÉCNICA

Título

Relatório de Actividades do INE e das Outras Entidades
Intervenientes na Produção Estatística Nacional 2009

Editor

Instituto Nacional de Estatística, I.P.
Av. António José de Almeida
1000-043 Lisboa
Portugal
Telefone: 21 842 61 00
Fax: 21 844 04 01

Presidente do Conselho Directivo

Alda de Caetano Carvalho

Design, Composição e Impressão

Instituto Nacional de Estatística, I.P.

Tiragem

150 exemplares

ISSN 1646-7221
ISBN 978-989-25-0063-8
Depósito Legal nº 254489/07
Periodicidade Anual

O INE, I.P. na Internet

www.ine.pt



808 20 | 808

	<i>Página</i>
<i>Entidades Intervenientes no presente Relatório</i>	4
<i>Apresentação</i>	5
<i>Sumário executivo</i>	7
1. Enquadramento da Actividade Estatística em 2009	11
1.1. Programa Estatístico Comunitário 2009	11
1.2. Linhas Gerais da Actividade Estatística Nacional 2008-2012 – Breve avaliação.	12
1.3. Coordenação do Sistema Estatístico Nacional – Actividades relevantes	19
2. Desenvolvimentos da Actividade Estatística	22
2.1. Metodologia Estatística	22
2.2. Recolha de Informação	28
2.3. Produção Estatística	33
2.3.1. População e Sociedade	34
2.3.2. Território e Ambiente.....	43
2.3.3. Economia e Finanças.....	45
2.3.4. Comércio Internacional	50
2.3.5. Agricultura, Floresta e Pescas	51
2.3.6. Indústria, Energia e Construção.....	53
2.3.7. Serviços	55
2.3.8. Inovação e Conhecimento.....	57
2.4. Difusão de Informação	59
2.5. Gestão da Qualidade	67
2.5.1. Auditorias	67
2.5.2. Auscultação dos Utilizadores de Informação Estatística	70
2.5.2.1. Inquéritos à Satisfação dos Utilizadores/Clientes de Informação Estatística	70
2.5.2.2. Sistema de Sugestões e Reclamações.....	75
2.6. Tecnologias de Informação e Comunicação	77
2.7. Actividade Internacional	79
2.7.1. Actividades no âmbito do Sistema Estatístico Europeu	79
2.7.2. Actividades de Cooperação Estatística.....	80
3. Recursos Humanos e Financeiros	82
3.1. Análise sintética do Balanço Social do INE	82
3.2. Afectação de recursos à Actividade Estatística Nacional	91
3.3. Execução financeira do INE	95
 Anexos	
Anexo 1 – Descrição das actividades estatísticas realizadas e sua difusão, por área estatística, em 2009	99
Anexo 2 – Metodologia de cálculo do custo total da Produção Estatística Nacional	173
Anexo 3 – Auto-avaliação do Quadro de Avaliação e Responsabilização do INE, 2009	176
Anexo 4 – Índice de Quadros	179
Anexo 5 – Lista de Sites das Entidades Intervenientes no Presente Relatório.....	180

Instituto Nacional de Estatística, I.P. (INE)¹

Direcção-Geral da Política de Justiça do Ministério da Justiça [DGPJ|MJ]

Direcção-Geral das Pescas e Aquicultura do Ministério da Agricultura, do Desenvolvimento Rural e das Pescas [DGPA|MADRP]

Gabinete de Estatística e Planeamento da Educação do Ministério da Educação [GEPE|ME]

Gabinete de Estratégia e Planeamento do Ministério do Trabalho e da Solidariedade Social [GEP|MTSS]

Gabinete de Planeamento, Estratégia, Avaliação e Relações Internacionais do Ministério da Ciência, Tecnologia e Ensino Superior [GPEAR|MCTES]

Gabinete de Planeamento e Políticas [GPP] | Direcções Regionais de Agricultura e Pescas [DRAP's] do Ministério da Agricultura, do Desenvolvimento Rural e das Pescas [MADRP]

Direcção-Geral de Energia e Geologia do Ministério da Economia, da Inovação e do Desenvolvimento [DGEG|MEID]

Direcção Geral de Saúde do Ministério da Saúde [DGS|MS]

Instituto de Informática, I.P. do Ministério do Trabalho e da Solidariedade Social [II|MTSS]

Instituto de Turismo de Portugal, I.P. do Ministério da Economia, da Inovação e do Desenvolvimento [TP|MEID]

UMIC – Agência para a Sociedade do Conhecimento, I.P. do Ministério da Ciência, Tecnologia e Ensino Superior [UMIC|MCTES]

¹ Na produção de estatísticas oficiais de âmbito nacional participam os Serviços Regionais de Estatística das Regiões Autónomas como delegações do INE, Serviço Regional de Estatística dos Açores e Direcção Regional de Estatística da Madeira (de acordo com o artigo 22º da Lei no SEN).

O Relatório de Actividades do Instituto Nacional de Estatística e de outras Entidades Intervenientes na Produção Estatística Nacional para 2009 que se apresenta decorre, como habitualmente, de um trabalho de cooperação entre o INE e outras Entidades Intervenientes na Produção Estatística Nacional.

São apresentados os desenvolvimentos ocorridos na Actividade Estatística Nacional em 2009, descrevendo-se as principais actividades realizadas nas áreas da Metodologia, Recolha de Informação, Produção e Difusão, assim como em outras áreas relevantes para o Sistema Estatístico Nacional. Disponibiliza-se a informação sobre os recursos humanos e financeiros afectos à concretização das actividades realizadas. Em anexo são descritas exhaustivamente as actividades de produção e difusão executadas ao longo de 2009.

No presente relatório é, de novo, apresentada a relação entre as actividades concretizadas em 2009 e as Linhas Gerais da Actividade Estatística Nacional 2008-2012, a qual é detalhada em documento de trabalho complementar a este Relatório de Actividades.

Em anexo, apresenta-se, igualmente, uma síntese do relatório final do SIADAP 1 do INE relativo a 2009, o qual integra o processo de auto-avaliação no âmbito do seu Quadro de Avaliação e Responsabilização 2009 (QUAR).

A actividade do INE e das outras Entidades Intervinentes na Produção Estatística Nacional em 2009 teve como enquadramento estratégico as Linhas Gerais da Actividade Estatística Nacional (LGAEN) para 2008-2012, que representam o compromisso assumido pelos produtores de estatísticas oficiais para com os seus utilizadores.

O Programa Estatístico da Comissão para as Estatísticas Comunitárias para 2009, estabelecido pela Decisão da Comissão na sua Estratégia Política Anual e pela Decisão do Parlamento Europeu e do Conselho no Programa Estatístico Comunitário Quinquenal (2008-2012), constitui outro dos documentos enquadramentos da actividade estatística nacional em 2009.

As actividades desenvolvidas pelo INE e pelas outras Entidades Intervinentes na Produção Estatística Nacional testemunham o seu respeito pelo compromisso assumido em relação à concretização dos grandes Objectivos Estratégicos das LGAEN 2008-2012, de acordo com as respectivas Linhas de Actuação, estabelecidos pelo Conselho Superior de Estatística para o Sistema Estatístico Nacional, continuando a poder fazer-se um balanço global muito positivo.

Objectivos Estratégicos LGAEN 2008 – 2012:

- Objectivo 1: Melhorar a qualidade das estatísticas produzidas no âmbito do SEN, com especial incidência nas vertentes de cumprimento dos prazos de disponibilidade da informação e acessibilidade;
 - Objectivo 2: Optimizar o funcionamento do SEN através do reforço dos mecanismos de coordenação e cooperação institucional e da valorização dos Recursos Humanos;
 - Objectivo 3: Assegurar a produção estatística em áreas de especial interesse para a compreensão das sociedades actuais, colocando particular ênfase na sua ventilação espacial.
-

Assim, em 2009, merecem particular destaque, **no âmbito da função Coordenação do Sistema Estatístico Nacional**, a negociação de seis Protocolos de Delegação de Competências — apresentados à Secção Permanente de Coordenação Estatística em 26/11/2009 e 17/12/2009 e que mereceram parecer favorável do Plenário do Conselho Superior de Estatística na sua reunião de 26 de Fevereiro de 2010 — entre o INE e as seguintes entidades da Administração Pública: i) Direcção-Geral das Pescas e Aquicultura do Ministério da Agricultura, do Desenvolvimento Rural e das Pescas; ii) Direcção-Geral de Energia e Geologia do Ministério da Economia, da Inovação e do Desenvolvimento; iii) Gabinete de Estatística e Planeamento da Educação do Ministério da Educação; iv) Agência para a Sociedade do Conhecimento, IP (UMIC) do Ministério da Ciência, Tecnologia e Ensino Superior; v) Gabinete de Planeamento, Estratégia, Avaliação e Relações Internacionais do Ministério da Ciência, Tecnologia e Ensino Superior; e vi) Gabinete de Estratégia e Planeamento do Ministério do Trabalho e da Segurança Social.

Prosseguiram as melhorias de eficiência no âmbito dos **processos de Recolha** de informação, nomeadamente através da:

- Continuação da expansão da utilização de entrevista telefónica a várias operações, nomeadamente ao Inquérito ao Emprego, tendo o INE atingido uma percentagem de entrevistas

telefónicas conseguidas, no total de entrevistas possíveis, de cerca de 34%, face aos 24% alcançados no ano anterior.

- Intensificação da recolha de informação por via electrónica, com resultados alcançados de cerca de 77% das respostas recolhidas por via electrónica no total de respostas possíveis, face a 73% no ano anterior.
- Continuação da aposta no desenvolvimento dos processos de recolha electrónica e com recurso a tecnologias mais avançadas na maioria das outras entidades intervenientes na produção estatística nacional.

No âmbito da **Produção Estatística** importa realçar as seguintes actividades:

- Início do trabalho de campo do Recenseamento Agrícola 2009.
- Continuação da preparação dos Censos 2011 com a realização do segundo teste aos questionários e definição do modelo de tratamento de dados.
- Mudança de base das Contas Nacionais com adopção de 2006 como ano de referência, com disponibilidade de informação prevista para 2010.
- Produção de um Índice de Preços no Consumidor com impostos constantes sobre os produtos, em cumprimento de regulamentação comunitária.
- Redução para o 8º dia útil no mês n+1 da disponibilização do Índice de Preços no Consumidor.
- Apresentação dos primeiros resultados sobre o empreendedorismo em Portugal, no contexto da Demografia das Empresas, no âmbito de estudo do Eurostat/OCDE.
- Realização do novo Inquérito Anual às Empresas de Comércio, ao abrigo do Regulamento sobre Estatísticas Estruturais das Empresas, com divulgação de dados prevista para 2010.

No âmbito da **Difusão** de resultados estatísticos:

- Alcance de uma taxa de execução de 93,3%² de disponibilização de informação estatística nas datas previamente anunciadas, tal como previsto no Plano de Actividades, para o caso do INE, e para o conjunto das entidades presentes neste plano de 89,4%, significando um aumento de 6,1 p.p. em relação a 2008. Saliencia-se, ainda, que a taxa de execução de disponibilização total de informação estatística, apesar de alguns atrasos, se cifrou em 97,5%. Esta tendência francamente positiva justifica-se, essencialmente, por um conjunto de medidas de carácter transversal nas várias Entidades, entre as quais se destacam, no caso do INE: uma melhoria no rigor do Planeamento das Actividades; uma contínua intensificação dos recursos tecnológicos mais avançados em várias áreas da produção estatística, em que se destaca o processo de recolha de dados; a elaboração de pontos de situação regulares dos vários processos produtivos em curso, a nível intra e inter departamental, com vista à correcção/eliminação das situações passíveis de provocarem atrasos.
- Aumento substancial de indicadores disponíveis no Banco de Dados de Difusão do INE, tendo-se registado um aumento de 71% de indicadores disponíveis, face a 2008.

² Se não se considerarem as ocorrências não disponibilizadas, ou disponibilizadas com atraso, devido a razões alheias ao INE, por este estar dependente do fornecimento de microdados por outras entidades, a taxa de execução de disponibilização de informação no prazo previsto em 2009 no INE registou 96,1%.

- Redução de prazos na resposta a pedidos de informação estatística, tendo fixado a média de tempo de resposta em 1,15 dias úteis, no âmbito do serviço de apoio ao Cliente do INE, sendo no ano anterior de 2,25 dias úteis.
- Implementação da Política de Difusão do INE através do estabelecimento de um conjunto de procedimentos de aplicação prática dos seus princípios orientadores.

No âmbito da **Cooperação**:

- Liderança de projectos pelo INE de grande envergadura e importância na UE, designadamente: “Paridades de Poder de Compra” no Grupo dos Países do Sul da Europa; “SDMX – Statistical Data and Metadata Exchange” e do “Projecto-piloto europeu de construção de índices de preços para habitação própria”.

No âmbito dos recursos no INE, é importante salientar o prosseguimento da aplicação de medidas de rigor financeiro no funcionamento do INE e na produção estatística, que conduziram a que a despesa efectiva tenha sido inferior em cerca de 7,5% ao orçamento ajustado. De referir que:

- não obstante esta evolução, não foi afectado o cumprimento do Plano de Actividades estabelecido para 2009, o qual incorporava algumas actividades não correntes (IDEF, ISFF);
- o saldo positivo registado no final do exercício decorreu de medidas de contenção de despesas e de modernização da recolha de dados, mas também de alterações introduzidas nas actividades de preparação do Recenseamento Agrícola 2009 e do atraso verificado no lançamento dos trabalhos de recolha, devido à disponibilização tardia do orçamento necessário.

Verificou-se um acréscimo de produtividade dos recursos humanos de 3,7%, em paralelo com uma quebra de 3,5% no volume de efectivos a tempo integral relativamente ao planeado; esta redução de efectivos deveu-se, designadamente, à saída de trabalhadores do quadro do INE.

No conjunto do INE e das outras Entidades, foram afectas às actividades previstas no plano de 2009 um total de 950 trabalhadores do Quadro (734,5 do INE e 215,9 de Outras Entidades).

A Avaliação do Desempenho do INE em 2009 processou-se, pela segunda vez, no contexto do novo SIADAP.

Deste modo, para avaliar o desempenho do INE em 2009, através do QUAR, estabeleceram-se 4 objectivos (classificados segundo a tipologia definida no artigo 11º da Lei nº 66-B/2007, de 28 de Dezembro, em objectivos de Eficácia, de Eficiência e de Qualidade) a que foram associados 16 indicadores e respectivas metas.

Os objectivos e indicadores estabelecidos para o Quadro de Avaliação e Responsabilização (QUAR) decorreram, naturalmente, do Plano de Actividades do INE para 2009, encontrando-se, assim, devidamente alinhados com os objectivos estratégicos e linhas de actuação fixadas nas LGAEN 2008-2012, facto que lhes confere a maior pertinência e adequação.

A análise dos indicadores e dos valores por eles atingidos conduziu a um resultado final de 110,17%, que justificou a proposta de classificação de BOM, em sede de auto-avaliação.

É de referir que, por despacho de 5 de Fevereiro de 2010 do Ministro da Presidência, no âmbito do SIADAP 1, ao INE foi atribuída a Distinção de Mérito pelo seu desempenho ao longo de 2008.

1. ENQUADRAMENTO DA ACTIVIDADE ESTATÍSTICA EM 2009

1.1. PROGRAMA ESTATÍSTICO COMUNITÁRIO 2009

O Programa Estatístico da Comissão para as Estatísticas Comunitárias para 2009 foi enquadrado pela Decisão da Comissão na sua Estratégia Política Anual e pela Decisão do Parlamento Europeu e do Conselho no Programa Estatístico Comunitário Quinquenal (2008-2012).

A Estratégia Política da União Europeia para 2009, adoptada a 13 de Fevereiro de 2008, apresentou as seguintes prioridades: Crescimento e Emprego; Alterações Climáticas e Sustentabilidade Europeia; Aplicação da Política de Imigração Comum; Primazia ao Cidadão; A Europa como Parceiro Mundial; Melhor Regulamentação; Comunicar/Informar sobre a Europa (*Communicating Europe*); Crise Financeira Internacional.

A recente crise financeira internacional e a necessidade de adopção de medidas rápidas para apoio à estabilização do sistema financeiro em geral e do sistema bancário em particular, tiveram necessariamente reflexos na actividade estatística, ao nível dos institutos de estatística nacionais e das organizações internacionais, quer devido à provável necessidade de concepção de novas abordagens dos fenómenos financeiros em presença, quer devido à emergência de novos indicadores para monitorização da situação dos mercados financeiros e da habitação.

No plano estatístico salientam-se ainda as seguintes prioridades: a redução da carga estatística, a simplificação e o estabelecimento de prioridades no domínio das estatísticas comunitárias. Destacam-se, também, as iniciativas que permitem melhorar a governação do Sistema Estatístico Europeu, contribuindo para a produção de estatísticas de qualidade, como a continuação da aplicação do Código de Conduta para as Estatísticas Europeias, a aplicação do Regulamento sobre Estatísticas Europeias e a adopção das decisões que estabeleceram o *European Statistical Governance Advisory Body* e o *European Statistical Advisory Committee*.

1.2. LINHAS GERAIS DA ACTIVIDADE ESTATÍSTICA NACIONAL 2008-2012 – BREVE AVALIAÇÃO

OBJECTIVOS ESTRATÉGICOS PLURIANUAIS E LINHAS DE ACTUAÇÃO PARA A ACTIVIDADE ESTATÍSTICA NACIONAL 2008-2012:

Objectivo1: Melhorar a qualidade das estatísticas produzidas no âmbito do SEN, com especial incidência nas vertentes de cumprimento dos prazos de disponibilidade da informação e acessibilidade.

Linhas de Actuação do objectivo 1:

- LA 1. Aumentar a receptividade e participação das instituições, empresas e indivíduos nas operações de recolha de informação, realizadas pelas entidades do SEN
- LA 2. Intensificar o uso de dados administrativos para fins estatísticos, assegurando a intervenção do SEN desde o início da sua concepção
- LA 3. Reduzir globalmente os custos com a produção de informação estatística
- LA 4. Reduzir o prazo de disponibilização da informação, respeitando os compromissos assumidos, nomeadamente, junto dos Organismos Internacionais
- LA 5. Produzir e disponibilizar séries cronológicas longas para os indicadores mais relevantes
- LA 6. Definir e implementar uma política de revisão de dados
- LA 7. Alinhar o sistema de metainformação estatística com as melhores práticas internacionais
- LA 8. Adequar o sistema de metainformação estatística às necessidades do intercâmbio de metadados no SEN e no Sistema Estatístico Europeu
- LA 9. Definir e implementar uma política de difusão para as estatísticas oficiais
- LA 10. Antecipar as necessidades dos utilizadores e desenvolver produtos e serviços adequados a grupos de utilizadores diferenciados
- LA 11. Melhorar a qualidade na prestação de serviços de difusão
- LA 12. Aumentar a proximidade à comunidade científica
- LA 13. Incrementar a literacia estatística

Objectivo 2: Optimizar o funcionamento do SEN através do reforço dos mecanismos de coordenação e cooperação institucional e da valorização dos Recursos Humanos.

Linhas de Actuação do objectivo 2:

- LA 1. Promover um processo de delegação de competências eficaz, no quadro da nova Lei do SEN
- LA 2. Melhorar a eficiência do SEN no planeamento e execução das operações estatísticas
- LA 3. Implementar o Sistema de Gestão de Universos e Amostras e introduzir novas metodologias de amostragem e de inferência estatística
- LA 4. Preparar uma nova Amostra-mãe
- LA 5. Potenciar o aproveitamento da Infra-estrutura de Referenciação Geográfica nas actividades de produção e divulgação de informação estatística oficial
- LA 6. Melhorar a articulação institucional com vista a contribuir para o aumento da qualidade da informação produzida no SEN
- LA 7. Intensificar a participação nas actividades da Comissão de Estatística das Nações Unidas, do Sistema Estatístico Europeu e nas actividades de cooperação estatística para o desenvolvimento
- LA 8. Promover o recrutamento, a formação profissional e as condições de fixação de quadros adequados às necessidades do SEN

Objectivo 3: Assegurar a produção estatística em áreas de especial interesse para a compreensão das sociedades actuais, colocando particular ênfase na sua ventilação espacial.

Linhas de Actuação do objectivo 3:

- LA 1. Aumentar a eficiência na utilização dos recursos do SEN permitindo compatibilizar o reforço na produção das estatísticas não económicas com o aprofundamento da produção de estatísticas económicas
- LA 2. Assegurar a informação indispensável em áreas relevantes na vertente social e do bem-estar
- LA 3. Desenvolver e consolidar a produção de estatísticas económicas sectoriais e do ambiente

QUADRO DE AVALIAÇÃO E RESPONSABILIZAÇÃO 2009

O QUAR do INE para 2009 foi estabelecido segundo a metodologia definida na Lei n.º 66-B/2007, de 28 de Dezembro, para o SIADAP 1, tendo como linhas orientadoras a Missão e a Visão do INE, e os documentos de enquadramento estratégico e operacional da actividade do INE - "Linhas Gerais da Actividade Estatística Nacional 2008-2012" (LGAEN 2008-2012) e o "Plano de Actividades 2009".

MISSÃO DO INE

O Instituto Nacional de Estatística tem por Missão produzir e divulgar de forma eficaz, eficiente e isenta, informação estatística oficial de qualidade, relevante para toda a Sociedade.

VISÃO DO INE PARA 2012

O INE é reconhecido, nacional e internacionalmente, como uma autoridade estatística de excelência, enquanto:

- produtor e fornecedor de informação estatística oficial de qualidade;
- organização independente e credível;
- grande impulsionador da Literacia Estatística na Sociedade;
- entidade empenhada e eficaz na cooperação internacional.

Para avaliar o seu desempenho de 2009, o INE definiu 4 objectivos classificados segundo a tipologia definida no Artigo 11.º da Lei nº 66-B/2007, de 28 de Dezembro – objectivos de Eficácia, de Eficiência e de Qualidade – aos quais foram associados 16 indicadores e respectivas metas, os quais obedeceram aos princípios de Pertinência, Credibilidade, Facilidade de recolha, Clareza e Comparabilidade, previstos no Artigo 12º da referida Lei.

O painel de indicadores manteve-se estável, na medida do possível, face ao QUAR 2008, possibilitando, deste modo, o estabelecimento de uma série que permita aferir os progressos verificados ao longo do tempo, tendo em atenção a especificidade das metas estabelecidas (no Anexo 3 apresenta-se o resultado da Auto-avaliação do INE no âmbito do QUAR2009).

A. Objectivos de Eficácia

Foi definido 1 objectivo de eficácia, correspondendo-lhe um peso de 35% na avaliação global:

Objectivo de eficácia	Relação com os objectivos estratégicos e LGAEN 2008-2012
A1. Aumentar a relevância da informação estatística produzida, através do alargamento da informação disponibilizada (designadamente no que diz respeito a séries cronológicas longas para os indicadores mais relevantes e a estatísticas nas áreas social e do bem estar), das acções de promoção de literacia estatística junto da sociedade e de aproximação à comunidade científica.	LGAEN - Obj. 1 / LA 5, LGAEN - Obj. 1 / LA 11, LGAEN - Obj. 1 / LA 12, LGAEN - Obj. 3 / LA 3.

B. Objectivos de Eficiência

Foram 2 os objectivos de eficiência definidos, correspondendo-lhes um peso de 35% na avaliação global:

Objectivos de eficiência	Relação com os objectivos estratégicos e LGAEN 2008-2012
B1. Modernizar o processo de produção estatística, através da intensificação da apropriação de dados administrativos para fins estatísticos, da adopção de métodos de recolha tecnologicamente mais avançados, da planificação das operações para redução da carga sobre os respondentes e do desenvolvimento de acções visando a sua (respondentes) sensibilização para a importância social da participação nas operações de recolha de dados promovidas pelas autoridades estatísticas.	LGAEN – Obj. 1/ LA 1, LGAEN – Obj. 1/ LA 2, LGAEN – Obj. 1 / LA 3.
B2. Contribuir para uma efectiva coordenação no seio do SEN, através da preparação de um sistema comum de planeamento, da celebração dos novos protocolos de delegação de competências e da participação activa nos trabalhos do CSE.	LGAEN – Obj. 1/ LA6, LGAEN – Obj. 1/ LA9, LGAEN – Obj. 3/ LA12.

C. Objectivos de Qualidade

Foi definido 1 objectivo de qualidade, correspondendo-lhe um peso de 30% na avaliação global:

Objectivo de Qualidade	Relação com as LGAEN 2008-2012
C1. Aumentar a qualidade das estatísticas produzidas e da sua difusão, designadamente através da adopção de metodologias estatísticas mais sofisticadas, da recuperação de calendários de disponibilização e da adopção de práticas conducentes à melhoria dos serviços prestados.	LGAEN - Obj. 1 / LA4, LGAEN - Obj. 1 / LA10, LGAEN - Obj. 1 / LA11.

Este relatório contém uma breve monitorização da concretização das LGAEN 2008-2012 em 2009, à semelhança do que aconteceu no relatório do ano anterior para as actividades referentes a 2008, abordagem que prosseguirá ao longo do quinquénio.

Ao longo dos vários capítulos deste relatório é feita referência, sempre que pertinente, ao Objectivo/Linha de Actuação predominantemente relacionados com a actividade reportada.

Destacam-se as seguintes actividades desenvolvidas em 2009, organizadas por Objectivo Estratégico e Linha de Actuação.

Objectivo 1: Melhorar a qualidade das estatísticas produzidas no âmbito do SEN, com especial incidência nas vertentes de cumprimento dos prazos de disponibilidade da informação e acessibilidade.

LA1 – Análise de várias bases de dados de entidades públicas e empresariais, visando a sua utilização nos Censos da População e Habitação. Elaboração de um primeiro relatório sobre a adopção de um novo modelo censitário, designadamente a partir do aproveitamento de ficheiros administrativos, em consonância com o previsto no Programa de Acção dos Censos 2011. Consolidação da função de gestão dos respondentes no INE.

LA2 – Incremento da utilização de informação estatística para a actualização de bases de amostragem, e criação de mecanismos para a transferência de dados administrativos para o INE, nas áreas da Agricultura, Produção Animal, Transportes Ferroviários, Rodoviários e Aéreos, Água e Resíduos, Saúde Pública, Protecção Social e Justiça.

LA3 e LA4 – Aumento de soluções de recolha electrónica de dados no INE e em várias entidades do SEN (DGEG/MEID, DGPA/MADRP, GEP/MTSS, GEPE/ME, GPEARI/MCTES, TP/MEID). Consolidação dos processos de gestão integrada na recolha de dados e da gestão do respondente no INE, em particular nas áreas do Turismo e Tecnologias de Informação e Comunicação. Redução de prazos de disponibilização de informação nas Estatísticas das Empresas, Comércio Internacional, Energia, Pescas, Ganhos e Salários; integração no âmbito do Sistema Global de Gestão de Inquéritos - Inquéritos por entrevista de cinco operações estatísticas realizadas pelo INE.

LA5 – Integração no Datawarehouse do INE de resultados de operações estatísticas actuais e históricas nas áreas do Inquérito ao Emprego e Agricultura. Produção de séries cronológicas no domínio do Ensino Superior.

LA6 – Apresentação dos procedimentos associados à Política de Revisões do INE, integrados nos seguintes documentos: “Procedimentos de Difusão”, “Circuitos e Procedimentos de Publicações”, “Carta da Qualidade” e “Inquéritos à Satisfação da Actividade do INE”.

LA7 e LA8 – Continuação do desenvolvimento do Sistema de Metainformação do INE, nas vertentes do Sistema de Documentação Metodológica e a reformulação do Sistema de Classificações; elaboração de versão draft do futuro modelo para o relatório de qualidade das operações estatísticas. Renovação do Sistema Integrado de Metainformação do GEP/MTSS, com levantamento e tratamento da metainformação das fontes de informação, instrumentos de notação, conceitos e metodologias.

LA9 – Apresentação de propostas de “Procedimentos de Difusão” e de “Circuitos e Procedimentos de Publicações”, do INE, para discussão e aprovação internas.

LA10 e LA11 - Incremento das actividades de auscultação permanente à satisfação dos utilizadores sobre produtos e serviços do INE, com adopção de procedimento interno e realização de vários inquéritos neste domínio. Revisão do procedimento interno associado ao Sistema de Sugestões e Reclamações do INE. Elaboração da nova edição do Manual de Processos de Produção Estatística do INE. Aumento da informação divulgada através do Portal do INE, designadamente nas áreas da Indústria, Energia e Comércio Internacional, e concretizada a possibilidade de construir gráficos associados aos quadros visualizados/construídos no Portal. Utilização do Sistema de Gestão Centralizada de Pedidos de Informação permitiu reduzir o tempo médio de resposta a pedidos de informação gratuitos e assegurou que em 99% dos pedidos de informação tarifados fossem cumpridos os prazos de resposta estabelecidos como meta pelo INE. Abertura de dois novos pontos de acesso na Rede de Informação do INE em Bibliotecas do Ensino superior (RIIBES).

LA12 – Início do estudo sobre novas linhas orientadoras para garantia de confidencialidade nas bases de dados das Causas de Morte e do Comércio Internacional, pelo INE; implementação do acesso a microdados em ambiente de Safe Center, em Lisboa, estando em fase de finalização o desenvolvimento da solução de acesso remoto.

LA13 – Continuação da expansão do Projecto ALEA, quer no que se refere aos conteúdos disponibilizados, quer no que diz respeito à resposta dos utilizadores às actividades propostas. Realização de acções de Actualização de conteúdos, Novos conteúdos e de Divulgação do ALEA.

Objectivo 2: Optimizar o funcionamento do SEN através do reforço dos mecanismos de coordenação e cooperação institucional e da valorização dos Recursos Humanos.

LA1 e LA2 - Assinatura de Protocolos de Delegação de Competências com DGPA/MADRP, DGEG/MEID, GEPE/ME, UMIC/MCTES, GPEAR/MCTES e GEP/MTSS, após parecer favorável do Plenário do Conselho Superior de Estatística. Devido a alterações no seu quadro dirigente, não foi possível dar por concluído o Protocolo de Delegação de Competências na Direcção-Geral de Política de Justiça, do Ministério da Justiça, embora os trabalhos se encontrassem de algum modo avançados.

LA3 – Não autorizada a aquisição, pelo INE, de uma aplicação integrada de gestão, essencial para a melhoria do processo de planeamento do INE/SEN. O INE foi contactado, em finais de 2009, pela Empresa de Gestão Partilhada de Recursos da Administração Pública, EPE (GERAP), no sentido de durante o ano de 2010 se encontrar uma solução que satisfaça as necessidades do Instituto.

LA4 - Continuação das actividades de técnicas de amostragem, visando a redução da carga sobre os respondentes, através da optimização e coordenação das amostras, exploração de fontes administrativas, controlo de qualidade das técnicas de amostragem, gestão integrada de universos e amostras do INE. Reformulação dos indicadores de qualidade relativos ao Ficheiro de Unidades Estatísticas do INE, estudo e implementação de novas metodologias de tratamento de não respostas em alguns inquéritos do INE, e produção de estudos para a estimação em pequenos domínios a aplicar nos inquéritos por amostragem, de particular relevo nos inquéritos às famílias, do INE.

LA5 – Elaboração de relatório sobre algumas opções a tomar na criação da nova Base de Amostragem dos inquéritos junto das famílias, execução do controlo de qualidade dos dados geográficos finais do Inquérito de Actualização da Amostra-Mãe e georreferenciação de cerca de 100 000 edifícios, pelo INE.

LA6 – Continuação do desenvolvimento da infra-estrutura de Referenciação Geográfica, de suporte à produção e divulgação da informação estatística oficial, com prioridade para a construção do suporte cartográfico dos Censos 2011, pelo INE. Prosseguimento da colaboração com Autarquias e Associações de Municípios, visando o aumento da qualidade e da cobertura da Base Geográfica de Referenciação de Informação, pelo INE. Disponibilização de dois sistemas de georreferenciação de informação no sistema de consultas online das estatísticas da Justiça, pela DGPJ/MJ.

LA7 – Acompanhamento das actividades monitorizadas pelo Eurostat, inscritas no Plano de Acção preconizado pelo INE, na sequência da auditoria externa – Peer Review – realizada em 2008, sobre a implementação do Código de Conduta para as Estatísticas Europeias no SEN.

LA8 – Participação do INE em actividades de Cooperação, em particular no âmbito do Sistema Estatístico Europeu, com intervenção em Task forces, liderança de projectos de relevo ao nível europeu, acções de formação profissional em diversos domínios estatísticos realizadas em países da EU, com os PALOP e CPLP.

LA9 – Execução do Plano de Formação do INE, contemplando acções de formação transversais abrangendo a integração de conhecimentos, aperfeiçoamento, evolução das qualificações e o desenvolvimento de competências destinado a ‘clusters’ específicos de trabalhadores, normalmente aberto aos técnicos de todas as entidades do SEN.

Objectivo 3: Assegurar a produção estatística em áreas de especial interesse para a compreensão das sociedades actuais, colocando particular ênfase na sua ventilação espacial.

LA1 - Aumento da eficiência na utilização dos recursos do SEN, com a continuação da modernização dos métodos de produção e difusão de informação estatística (ver Obj. 1) e dos esforços para a apropriação de dados administrativos para fins estatísticos (ver Obj. 1/LA2).

LA2 - Execução das acções previstas no Programa de Acção dos Recenseamentos da População e da Habitação 2011. Disponibilização, no Portal das Estatísticas Oficiais, dos indicadores relativos às Tábuas de Mortalidade para Portugal, retrocolados até 1990. Prosseguimento dos trabalhos de transição do modo de recolha para a entrevista telefónica no Inquérito ao Emprego. Continuação do processo de revisão dos sub-sistemas de informação da Cultura, no âmbito do Grupo de Trabalho do CSE, e reestruturação da

publicação Estatísticas da Cultura. Disponibilização, no Portal das Estatísticas Oficiais, do Sistema de Indicadores de Contexto do QREN, de suporte à gestão do QREN e da generalidade das políticas territorializadas. Divulgação dos resultados do Inquérito à Educação e Formação de Adultos, no âmbito do Seminário “Aprendizagem ao longo da vida – o que nos dizem as estatísticas?”. Apresentação pública dos resultados do Índice Sintético de Desenvolvimento Regional. Continuação dos trabalhos de preparação do 5º Inquérito Nacional de Saúde, em articulação com o INSA e a DGS/MS. Realização, em colaboração com o GEPE/ME, da publicação “50 anos de Estatísticas da Educação (ensino não superior)”, para apresentação pública em início de 2010. Preparação, em articulação com o Eurostat e várias entidades nacionais, do Inquérito à Vitimação.

LA3 – Mudança de base das Contas Nacionais Portuguesas, com a implementação da base 2006. Consolidação da produção de Contas Nacionais Trimestrais Sectoriais. Compilação de séries trimestrais de emprego em horas trabalhadas, dando cumprimento às exigências do programa de transmissão SEC95. Adaptação das Contas Satélite à nova base das Contas Nacionais, com a implementação da base 2006 nas Contas Satélite da Saúde, Turismo, Ambiente (NAMEA e Conta de Fluxos e Materiais), Contas Económicas da Agricultura, Silvicultura e Pescas, e início dos trabalhos de retopolação destes projectos. Início da concepção da Conta Satélite das Instituições sem Fins Lucrativos. Início da adaptação das Contas Regionais à nova base de Contas Nacionais e melhoria do calendário da sua divulgação, com a edição das contas preliminares de 2008. Início da divulgação das novas séries do IPC, com base no ano 2008, com a difusão do Índice de Preços no Consumidor e Índice Harmonizado de Preços no Consumidor. Início da produção de Índices de Preços da Habitação, no âmbito de um projecto europeu. Melhoria da qualidade dos Indicadores de Curto Prazo, designadamente com a sua compilação de acordo com a nova NACE. Apresentação dos primeiros resultados sobre o empreendedorismo em Portugal, no contexto da Demografia das Empresas e no âmbito de estudos ao nível do Eurostat e OCDE. Continuação dos trabalhos preparatórios do Recenseamento Agrícola 2009 e início da recolha no campo, no final de 2009. Divulgação de informação sobre Obras Concluídas, no âmbito do Sistema de Indicadores das Operações Urbanísticas, com recurso a nova metodologia de estimação. Início da realização do Inquérito às Empresas de Comércio, no âmbito do regulamento sobre Estatísticas Estruturais das Empresas. Divulgação dos resultados do primeiro Inquérito à Utilização das Tecnologias de Informação e Comunicação pelos Estabelecimentos Hoteleiros.

1.3. COORDENAÇÃO DO SISTEMA ESTATÍSTICO NACIONAL – ACTIVIDADES RELEVANTES

O ano de 2009 foi marcado por um conjunto de actividades de importância relevante para o Sistema Estatístico Nacional, entre as quais se destacam as seguintes de âmbito transversal à actividade estatística:

O processo global de actualização/renovação dos Protocolos de delegação de competências do INE noutras entidades da Administração Pública ao abrigo da Lei nº 22/2008, de 13 de Maio (nova Lei do SEN) iniciou-se em 31/10/2008, com a apresentação ao CSE, pelo INE, do documento “**Princípios da Delegação de Competências**”, o qual mereceu parecer favorável do Plenário na sua reunião de 15/12/2008. Desse processo fez parte a organização de dossiers relativos a cada Órgão delegado em actividade ao abrigo da Lei nº 6/89 (anterior Lei do SEN), e de reuniões de preparação da negociação entre as Unidades Orgânicas envolvidas em cada processo de delegação de competências. A fase final do processo global de delegação de competências foi preenchida com a realização de reuniões de negociação com cada uma das entidades da Administração Pública envolvidas, as quais conduziram ao acordo sobre o novo protocolo de delegação de competências a estabelecer. Não obstante o volume de trabalho e esforço associados à preparação e negociação de cada processo específico, foi possível acordar Protocolos de Delegação de Competências com as seguintes entidades, apresentados à Secção Permanente de Coordenação Estatística em 26/11/2009 e 17/12/2009:

- Direcção-Geral das Pescas e Aquicultura do Ministério da Agricultura, do Desenvolvimento Rural e das Pescas;
- Direcção-Geral de Energia e Geologia do Ministério da Economia, da Inovação e do Desenvolvimento;
- Gabinete de Estatística e Planeamento da Educação do Ministério da Educação;
- Agência para a Sociedade do Conhecimento, IP (UMIC) do Ministério da Ciência, Tecnologia e Ensino Superior;
- Gabinete de Planeamento, Estratégia, Avaliação e Relações Internacionais do Ministério da Ciência, Tecnologia e Ensino Superior;
- Gabinete de Estratégia e Planeamento do Ministério do Trabalho e da Segurança Social.
-

O Plenário do CSE emitiu parecer favorável aos referidos Protocolos na sua reunião de 26/02/2010, através da 14ª Deliberação.

Devido a alterações no seu quadro dirigente, não foi possível dar por concluído o Protocolo de Delegação de Competências na Direcção-Geral de Política de Justiça, do Ministério da Justiça, embora os trabalhos se encontrassem de algum modo avançados [LGAEN Obj 2 / LA2].

O projecto do novo Regulamento do Segredo Estatístico [LGAEN Obj 1 / LA1], tem por objecto estabelecer as regras associadas ao cumprimento do Princípio do Segredo Estatístico em todas as fases da produção de estatísticas oficiais (recolha, tratamento e difusão) e aplica-se ao INE, às entidades com competências delegadas e aos Serviços Regionais de Estatística das Regiões Autónomas dos Açores e da Madeira (enquanto delegações do INE, para as estatísticas de âmbito nacional).

O Segredo Estatístico consiste no dever de confidencialidade de todos os dados estatísticos individuais recolhidos sobre pessoas singulares ou colectivas no exercício da actividade estatística oficial, protegendo-os assim do acesso indevido ou divulgação para fins não permitidos por Lei e constitui segredo profissional, mesmo após o termo das funções, para todos os trabalhadores ou outras pessoas que, a qualquer título, deles tomem conhecimento no exercício ou em razão das suas funções relacionadas com a actividade estatística oficial. A obtenção de dados estatísticos oficiais, por via do aproveitamento de Actos Administrativos, processa-se de igual forma no respeito pelo Princípio do Segredo Estatístico. A violação do segredo estatístico implica responsabilidade disciplinar e criminal.

O Regulamento encontra-se organizado em quatro Capítulos: I – Disposições Gerais; II – Defesa do Princípio do Segredo Estatístico; III – Processo Estatístico; IV – Disposições Finais.

Este projecto foi articulado com o Secretariado do Conselho Superior de Estatística, considerando que será submetido à apreciação do CSE.

Na sequência da adopção das **políticas de difusão e revisões do INE [LGAEN Obj 1 / LA6 e LA9]**, foram desenvolvidos procedimentos no sentido da sua concretização, os quais aparecem reflectidos nos seguintes documentos de 2009:

- Procedimento Interno para a Difusão Estatística do INE,
- Procedimento Interno sobre o Sistema de Sugestões e Reclamações,
- Procedimento sobre Inquéritos à Satisfação da Actividade do INE,
- Procedimento Interno sobre Circuitos e Procedimentos de Publicações.

Para além destes documentos internos, é ainda de destacar: **a nova edição (3ª) da Carta da Qualidade do INE**, cuja revisão decorre das alterações legislativas verificadas a nível nacional e europeu, das exigências crescentes da Sociedade no que se refere às estatísticas oficiais e das inovações ocorridas ao nível das tecnologias de informação e comunicação, tanto no que se refere à recolha da informação de base, junto de cidadãos, empresas e outras entidades, como no que diz respeito aos meios disponíveis para a difusão das estatísticas oficiais.

A Carta da Qualidade reeditada em 2009 formaliza o compromisso público que o INE assume em relação à qualidade das estatísticas oficiais que produz e difunde e dos serviços que presta, explicitando-o tanto em relação aos prestadores de informação/respondentes como aos clientes/utilizadores de informação estatística.

Na versão de 2009, a Carta da Qualidade do INE não pode deixar de internalizar as disposições estabelecidas pela nova lei do Sistema Estatístico Nacional (Lei nº 22/2008, de 13 de Maio), bem como os princípios definidos no Código de Conduta para as Estatísticas Europeias (adoptado pelo Comité do Programa Estatístico da UE em Fevereiro de 2005 e promulgado na recomendação da Comissão de 25 de Maio do mesmo ano) visando: i) melhorar a confiança nas autoridades estatísticas europeias, reforçando a sua independência, integridade e responsabilidade; e ii) robustecer a qualidade das estatísticas que produzem.

Na relação com os prestadores da informação/respondentes, quer se trate de instituições privadas e públicas, quer se trate de cidadãos, o INE reconhece a importância fundamental que representam para a produção de estatísticas oficiais. Nessa medida, a disponibilização de novas soluções avançadas de recolha tem constituído uma preocupação constante, desenvolvendo-se os maiores esforços para minimizar a carga que a produção das estatísticas oficiais para eles reconhecidamente representa. Neste esforço de reduzir a carga estatística sobre o respondente, inserem-se, ainda, as iniciativas de apropriação de dados administrativos para fins estatísticos, sempre que tal se revele adequado e possível.

Na relação com os utilizadores, a orientação para a satisfação das suas necessidades actuais (e prospectivas) constitui um dos Valores do INE. Por isso, têm sido desenvolvidas acções visando: i) a identificação dessas necessidades; ii) a sua integração no Plano de Actividades; e iii) a disponibilização de produtos e serviços, de acordo com os Princípios do Código de Conduta para as Estatísticas Europeias.

A Carta da Qualidade apresenta assim um conjunto de compromissos relativos aos seguintes aspectos:

- Na relação com os prestadores de informação/respondentes;
- Na relação com os utilizadores;
- Na revisão de dados estatísticos divulgados;
- Na difusão de informação estatística;
- Na venda de publicações;
- Na satisfação de pedidos de informação e esclarecimentos;
- No acolhimento e atendimento do público;
- Na gestão de Sugestões e Reclamações;
- Na auscultação da satisfação relativa à actividade do INE.

No âmbito dos trabalhos de preparação de um **Sistema Integrado de Gestão [LGAEN Obj 2 / LA3]**, o INE criou uma Equipa de Projecto para o seu estudo e concepção, abrangendo todas as áreas de gestão, tendo elaborado não só o caderno de encargos para a aquisição da solução aplicacional necessária, mas também a respectiva Portaria de Extensão de Encargos. A solução proposta pelo INE não mereceu a aprovação do Ministério das Finanças, dado estar em curso a implementação de uma solução, considerada semelhante, para toda a Administração Pública. Após contacto com a Empresa de Gestão Partilhada de Recursos da Administração Pública, EPE (GERAP) em finais de 2009, foi por esta assumido que, a partir de Abril de 2010, se iniciariam os trabalhos para a implementação da solução solicitada pelo INE.

2. DESENVOLVIMENTOS DA ACTIVIDADE ESTATÍSTICA

O presente capítulo explicita os principais desenvolvimentos da actividade estatística em 2009, tendo como referência o previsto no Plano de Actividades, nomeadamente no que se refere aos desenvolvimentos da metodologia, recolha, produção e difusão de informação.

2.1. METODOLOGIA ESTATÍSTICA

Sistema de Metainformação	
Plano	Actividades desenvolvidas
<p>Desenvolvimento do Sistema de Metainformação a nível do Sistema Estatístico Nacional, com a implementação do Sistema de Documentação Metodológica e a reformulação do Sistema de Classificações visando facilitar a pesquisa das classificações e reduzir os tempos de resposta dessa pesquisa. [LGAEN Obj 1 / LA7]</p>	<p>Preparação do Caderno de Encargos com vista ao lançamento de um concurso internacional para reformulação de todo o Sistema de Metainformação, onde se inclui a implementação do Sistema de Documentação Metodológica e a reformulação do Sistema de Classificações.</p> <p>Desenvolvimento da vertente de incremento e harmonização dos conteúdos, utilizando as aplicações actualmente existentes.</p>
<p>Continuação das iniciativas conducentes à adopção generalizada do modelo de documento metodológico aprovado pelo Sistema Estatístico Nacional, satisfazendo, assim, as recomendações constantes do "Relatório de Apreciação da Implementação do Código de Conduta para as Estatísticas Europeias", pelo Instituto Nacional de Estatística. [LGAEN Obj 1 / LA7 e LA8]</p>	<p>Realização de várias insistências junto dos responsáveis pelas operações estatísticas no sentido de aumentar o número de operações estatísticas documentadas de acordo com o modelo de documento metodológico para o Sistema Estatístico Nacional, bem como de actualizar os documentos já existentes.</p>
<p>Desenvolvimento da metainformação para apoio à utilização do Euro-SDMX (<i>Statistical Data and Metadata Exchange</i>). [LGAEN Obj 1 / LA7 e LA8]</p>	<p>Realização de consulta interna sobre o tipo de informação, e respectivo formato, enviada a organismos internacionais.</p>

<p>Adopção de um formulário padrão para os Relatórios de Qualidade das operações estatísticas, de acordo com o “<i>Standard Quality Report</i>” desenvolvido pelo Eurostat (Versão revista em 2008). [LGAEN Obj 1 / LA7 e LA8]</p>	<p>Elaboração de versão <i>draft</i> do futuro modelo para o relatório de qualidade das operações estatísticas, no âmbito de grupo de trabalho interno.</p>
<p>Sistema integrado de meta-informação – Renovação do Sistema Integrado de Metainformação para apoio à interpretação dos produtos estatísticos disponibilizados pelo GEP MTSS de acordo com as melhores práticas internacionais e tendo em vista a sua adequação “às necessidades do intercâmbio de metadados no SEN e no Sistema Estatístico Europeu” através do sistema <i>standard SDMX</i>, com apresentação progressiva no sítio do GEP MTSS. [LGAEN Obj 1 / LA7 e LA8]</p>	<p>Efectuou-se o levantamento e tratamento da Metainformação das fontes de informação do GEP: instrumentos de notação; conceitos e metodologias.</p>
<p><i>Outros desenvolvimentos não explicitados no Plano de Actividades</i></p>	<p>Realização do “workshop METIS 2009”, que decorreu no INE durante 3 dias, com cerca de 80 participantes nacionais e estrangeiros. O INE apresentou os subsistemas do Sistema de Metainformação, a cargo da equipa responsável pelo Sistema de Metainformação e de dois dos seus utilizadores, um interno e outro de uma Entidade Delegada. [LGAEN Obj 1 / LA7 e LA8].</p>
Bases de Unidades Estatísticas	
Plano	Actividades desenvolvidas
<p>Reformulação dos indicadores de qualidade, e sua disponibilização regular, relativos ao Ficheiro de Unidades Estatísticas (FUE). [LGAEN Obj 2 / LA4]</p>	<p>Actividade concretizada - foram implementados alguns indicadores de qualidade e controlo da informação residente na base de dados, com o objectivo de avaliar a qualidade da informação nas vertentes de conteúdo, actualidade, cobertura e fontes de actualização. Prevê-se no ano de 2010 a disponibilização a todo o INE de indicadores de qualidade que englobe as diferentes unidades estatísticas (Empresas, Estabelecimentos, Alojamentos e Explorações Agrícolas).</p>
<p>Verificação e actualização da informação relativa a empresas nacionais participantes em grupos de empresas europeus (EGR –</p>	<p>Actividade concretizada em articulação com o Eurostat – Envio pelo Eurostat de um ficheiro de unidades legais normalizado com o resultado da correspondência das informações obtidas junto de fontes comerciais. Ao longo do ano, o INE realizou várias trocas de dados de Grupos de Empresas com o Eurostat, identificando e estabelecendo a correcta</p>

<p>EuroGroups Register) e melhoria dos métodos de recolha de informação para os grupos de empresas nacionais.</p> <p>[LGAEN Obj 2 / LA4]</p>	<p>identificação das unidades legais no EGR com as unidades legais existentes na base de dados do INE (FUE); este matching dos dados, teve como objectivo a obtenção de um nº único identificador para uma unidade legal dentro do grupo de empresas a nível Europeu.</p> <p>Posteriormente, o INE fez uma análise dos dados recebidos do Eurostat com a informação preliminar sobre a estrutura dos grupos, proveniente das fontes privadas e as relações de controlo existentes entre as empresas. Os dados foram comparados, codificados e actualizados com a informação relativa a relações de controlo existentes entre as empresas de um mesmo grupo ao nível nacional, bem como relações directas com empresas estrangeiras, residentes fora do território nacional.</p>
<p>Definição da nova base de amostragem agrícola (BAA), que decorrerá da realização do Recenseamento Agrícola (RA) em 2009.</p> <p>[LGAEN Obj 2 / LA4]</p>	<p>Não foi possível realizar as actividades que permitiriam a definição da nova base de amostragem agrícola em 2009, por não ter sido possível a actualização da lista de produtores devido a atrasos do financiamento desta operação. No entanto, foram adoptadas as medidas necessárias para que os dados recolhidos pelo RA09, venham a constituir a futura BAA que suportará as operações estatísticas agrícolas nos próximos 10 anos.</p>
<p>Definição da metodologia para criação da nova Base de Amostragem dos inquéritos junto das famílias, no quadro do Recenseamento à População e Habitação de 2011, tendo em atenção a sua adequação aos requisitos dos novos modos de recolha de informação (telefónica e electrónica).</p> <p>[LGAEN Obj 2 / LA5]</p>	<p>Elaboração de relatório sobre algumas opções alternativas a seguir na criação da nova Base de Amostragem dos inquéritos junto das famílias.</p>
<p>Continuação do reforço da utilização de informação administrativa na actualização das bases de amostragem.</p> <p>[LGAEN Obj 1 / LA2].</p>	<p>Construção de um modelo de análise da informação recebida do Sistema Nacional de Identificação e Registo de Bovinos, revelando-se como potencial fonte de actualização da Base de Amostragem Agrícola.</p>
<p><i>Outros desenvolvimentos não explicitados no Plano de Actividades</i></p>	<p>No âmbito do EuroGroups Register, foi aprovada a candidatura do INE a subvenção financeira ao "Support of methods for the implementation of the EuroGroups Register (EGR) on the national level and improvement of the data collection methods on enterprise groups", que decorrerá no ano de 2010. [LGAEN Obj 1 / LA7]</p>

Métodos Estatísticos	
Plano	Actividades desenvolvidas
<p>Continuação dos estudos de metodologias para o tratamento de não respostas, nomeadamente recorrendo a modelos probabilísticos, que garantam as propriedades dos estimadores.</p> <p>[LGAEN Obj 2 / LA4].</p>	<p>Estudo e implementação de novas metodologias de tratamento de não resposta no Inquérito às Organizações não Governamentais do Ambiente, Inquérito aos Municípios - Protecção do Ambiente e Inquérito aos Bens e Serviços do Ambiente.</p>
<p>Desenvolvimento de estudos para a estimação em pequenos domínios a aplicar nos inquéritos por amostragem, de particular relevo no caso dos inquéritos às famílias.</p> <p>[LGAEN Obj 2 / LA4].</p>	<p>Produção de dois estudos sobre a utilização de metodologias de inferência com recurso a informação auxiliar. Estes estudos centraram-se na recolha da informação sobre práticas de institutos congéneres europeus sobre estimação em pequenos domínios e na viabilidade de utilização de estimadores baseados em modelos Bayesianos.</p>
<p>Criação de fluxos e práticas padronizadas para garantia da confidencialidade de bases de dados disponibilizadas aos investigadores e ao público em geral. [LGAEN Obj 1 / LA12].</p>	<p>Início do estudo sobre novas linhas orientadoras para garantia de confidencialidade nas bases de dados das causas de morte e do comércio internacional.</p>
<p>Aumento das competências necessárias ao desenho de inquéritos. [LGAEN Obj 2 / LA9]</p>	<p>Desenvolvimento de um protótipo de acção de formação em desenho e teste de questionários (manual e draft de slides). Está prevista a realização de uma primeira acção de formação durante o ano de 2010.</p>
<p><i>Outros desenvolvimentos não explicitados no Plano de Actividades</i></p>	<p>Optimização e coordenação das amostras - Dimensionamento e selecção das amostras recorrendo a técnicas de coordenação, com o objectivo de permitir a compatibilização e a representatividade pelas duas classificações das actividades económicas (CAE Rev. 2.1 e Rev. 3), bem como o controlo da carga estatística. Este trabalho foi feito em diferentes inquéritos às empresas, como é o caso do Inquérito à Utilização das Tecnologias de Informação e Comunicação da Empresas, Índice de Volume de Negócios e Emprego nos Serviços, Índice de Volume de Negócios e Emprego no Comércio a Retalho, Índice de Volume de Negócios e Emprego na Indústria e Índice de Volume de Negócios e Emprego na Construção e Obras Públicas. [LGAEN Obj 2 / LA4]</p>
	<p>Aumento das competências de utilização de ferramentas estatísticas - Desenvolvimento e reforço do plano de formação em softwares estatísticos, onde se integram os cursos de R e de SPSS. [LGAEN Obj 2 / LA4]</p>

	Exploração das fontes administrativas - Adaptação das metodologias de dimensionamento e selecção das amostras com recurso a dados administrativos. [LGAEN Obj 2 / LA4]
	Controlo da qualidade das técnicas de amostragem - Análise das metodologias com recurso a indicadores de precisão das principais estimativas. [LGAEN Obj 2 / LA4]
	Gestão integrada de universos e amostras - Disponibilização e actualização dos universos de referência, bases de amostragem e amostras no SIGUA. [LGAEN Obj 2 / LA4]
Infra-estrutura de Georreferenciação Estatística	
Plano	Actividades desenvolvidas
Continuação do desenvolvimento da Infra-estrutura de Referenciação Geográfica (IRG) , de suporte à produção e divulgação da informação estatística oficial, com prioridade para a construção do suporte cartográfico dos Censos 2011. [LGAEN Obj 2 / LA6].	Actualização da Geodatabase do Sistema de Informação Geográfica com o carregamento da cobertura de ortos (voe 2007), do Instituto Geográfico Português. Constituição da versão preliminar da Base Geográfica de Referenciação da Informação 2011 (BGRI2011) / Base de Segmentos de Arruamentos (BSA) de 123 Municípios, e da versão final de 34 Municípios, com recurso a uma aplicação de edição Web ArcGIS Server.
Prosseguimento da colaboração com as Autarquias e Associações de Municípios, visando o aumento da qualidade e da cobertura da Base Geográfica de Referenciação de Informação (BGRI) , da Base Geográfica de Edifícios (BGE) e da Base de Segmentos de Arruamentos (BSA). [LGAEN Obj 2 / LA6].	Estabelecimento de contactos técnicos com os Municípios e Associações de Municípios, do Continente e Região Autónoma da Madeira, no âmbito da construção da Infra-estrutura de Referenciação Geográfica (IRG), tendo sido celebrados 199 Protocolos de Colaboração. Apropriação de dados geográficos municipais, no âmbito da toponímia e licenciamento de obras. Validação da versão preliminar da Base Geográfica de Referenciação da Informação 2011 (BGRI2011) por parte de 134 Municípios
Preparação dos dados geográficos para a realização do trabalho de campo e do controlo da qualidade dos resultados finais do Inquérito de Actualização da Amostra-Mãe . [LGAEN Obj 2 / LA5].	Execução do controlo de qualidade dos dados geográficos finais do IAAM, de 253 áreas da Amostra-Mãe, no âmbito da realização do Inquérito de Actualização da Amostra-Mãe (IAAM). Georreferenciação de cerca de 100 000 edifícios.

<p><i>Outros desenvolvimentos não explicitados no Plano de Actividades</i></p>	<p>No âmbito da construção da BGRI 2011, foi desenvolvida uma metodologia para apropriação de dados geográficos do Imposto Municipal sobre Imóveis (IMI) para definição do seccionamento estatístico.</p> <p>Desenvolvimento de uma aplicação GIS desktop para visualização das subsecções da BGRI 2001 e dos edifícios que integram os alojamentos da Amostra-Mãe, no âmbito da recolha de dados no campo.</p> <p>No âmbito do Recenseamento Agrícola, foi efectuado o tratamento de dados geográficos do IFAP, tendo em vista a georreferenciação da Base de Amostragem Agrícola, nas áreas teste da operação.</p> <p>Participação nos trabalhos do GT INSPIRE PT, no âmbito da implementação da directiva e no projecto EURADIN, em articulação com o Instituto Geográfico Português (IGP) e a UNINOVA.</p> <p>[LGAEN Obj 2 / LA5]</p>
--	--

2.2. RECOLHA DE INFORMAÇÃO

Em 2009 prosseguiu a adopção de medidas destinadas a concretizar a linha de actuação “Reduzir globalmente os custos com a produção estatística”, das LGAEN 2008-2012. Assumiram particular relevância as acções de inovação e modernização dos processos de recolha de dados, as quais contribuem para a redução global dos custos e da carga estatística e para a melhoria da qualidade dos dados recolhidos. [LGAEN Obj 1 / LA 3 e LA4]

No âmbito das operações de recolha destacaram-se, em 2009, as seguintes operações com um impacto significativo nos recursos disponíveis:

- Preparação do Recenseamento Agrícola 2009, com a realização do inquérito piloto e o lançamento da operação em Novembro de 2009;
- Adopção da recolha telefónica (CATI) no Inquérito ao Emprego em Outubro de 2009, com a implementação de uma infra-estrutura específica, o Sistema Integrado de Centro de Contactos do INE (SICC).

Assim, na recolha de informação, destacaram-se as seguintes actividades do INE:

Recenseamento Agrícola 2009

Prosecução dos trabalhos de preparação e lançamento deste Recenseamento, em articulação com o Ministério da Agricultura, do Desenvolvimento Rural e das Pescas (MADRP) – Gabinete de Planeamento e Políticas do MADRP (GPP) e Direcções Regionais de Agricultura e Pescas (DRAP), sendo de destacar as seguintes actividades:

- Desenvolvimento e testes da aplicação informática na óptica dos diferentes utilizadores: Modernização do processo de produção estatística em inquéritos da área agrícola através da implementação do modelo de recolha de informação com registo de dados pelos entrevistadores;
- Realização do Inquérito Piloto: Realização do Inquérito Piloto, em duas regiões agrárias, com os objectivos principais de testar o modelo de recolha, a dimensão da estrutura e funcionamento da cadeia de recolha de informação, a aplicação informática (módulos não testados no Teste ao Questionário) e a tabela de pagamentos;
- Definição da estrutura, cadeia de recolha e funções a desempenhar pelos perfis que a constituem e organismo a que os recursos humanos pertencem;
- Recrutamento, selecção, contratação e credenciação dos recursos humanos necessários à realização do Recenseamento, aproximadamente 1750 colaboradores externos, a partir de novos procedimentos a adoptar futuramente noutras operações de recolha directa presencial;
- Lançamento dos trabalhos de recolha com o início da formação de formadores a 14 de Setembro e da recolha propriamente dita (primeiro grupo de entrevistadores) a 6 de Novembro.

Recolha Electrónica – WEBINQ

Prosseguiram as acções de intensificação da utilização das novas tecnologias de informação e comunicação nos processos de recolha de dados junto das Empresas, com o alargamento de sistemas electrónicos de recolha a mais operações estatísticas.

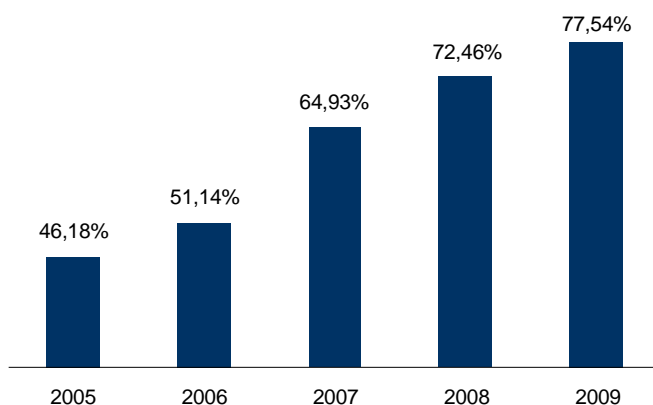
Verificou-se que 77,54% das respostas foram recolhidas por via electrónica, em resultado, essencialmente, do alargamento a mais operações do sistema de recolha de dados do INE pela Internet, disponível via Portal – WebInq.

É de realçar o alargamento da oferta dos formulários electrónicos, em particular aos estabelecimentos, designadamente às Estatísticas do Turismo.

O serviço WebInq registou 789.437 visitas (mais 35% face ao ano anterior), tendo sido recolhidos 372.185 questionários.

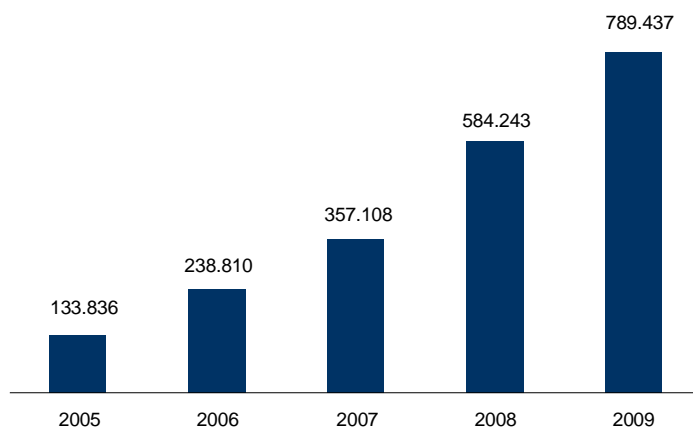
Os gráficos a seguir ilustram as evoluções desses indicadores.

Recolha Electrónica - % de Respostas recolhidas

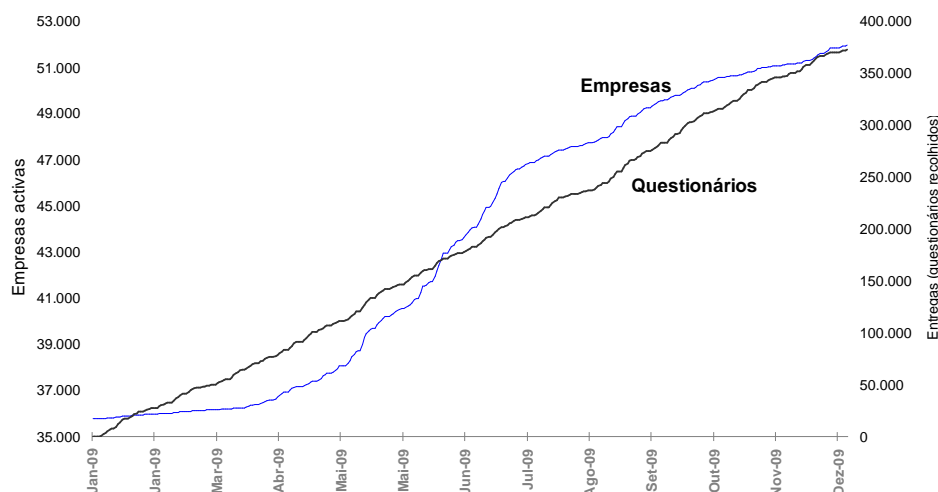


Nota: Face ao impacto provocado pela alteração dos limiares do Intrastat, que teve como consequência uma redução de cerca de 25% nos questionários recolhidos e de 30% nas respostas electrónicas, foi necessário proceder à revisão da série deste último indicador, a fim de assegurar-se a comparabilidade com os valores dos anos anteriores.

Número de visitas anuais ao WebInq



Empresas activas e entregas efectuadas



Recolha Telefónica (CATI)

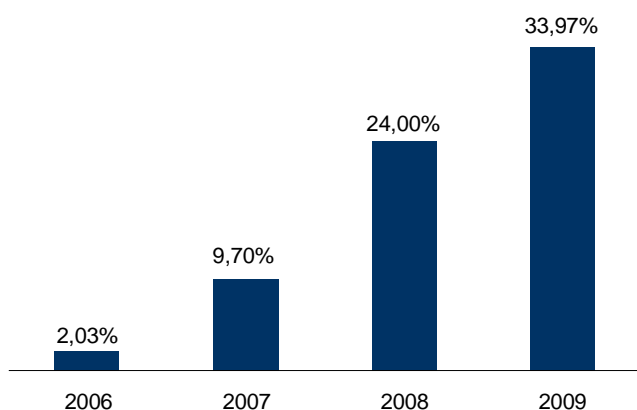
Cerca de 33,97% do total de entrevistas susceptíveis de realização por telefone foram realizadas por essa via.

Este indicador destina-se a quantificar as medidas que visam “reduzir globalmente os custos com a produção de informação estatística” mencionadas nas LGAEN 2008-2012 ao nível do custo da actividade estatística, e que contribuem para avaliar o esforço do INE na concretização de entrevistas telefónicas em substituição de entrevistas presenciais.

A recolha telefónica (CATI) nos inquéritos por entrevista obteve um resultado acima do programado em 1,97 pontos percentuais, em resultado de um grande investimento na implementação do Sistema Integrado de Centro de Contactos do INE (SICC), que permitiu o início de uma nova fase da Recolha Telefónica, suportada por uma infra-estrutura de distribuição eficiente de chamadas pelos entrevistadores, localizados em Lisboa, Coimbra, Évora, Funchal e Angra do Heroísmo. Além disso, o SICC permitiu ganhos significativos na qualidade, devido à utilização da entrevista por guião e de mecanismos de supervisão no momento da entrevista.

Para além disso, a entrevista CATI foi alargada a novas operações, em particular ao Inquérito ao Emprego, o qual se prevê que passe a ser feito maioritariamente por via telefónica em 2011.

Recolha Telefónica - % de Entrevistas conseguidas



Procedimentos de Gestão e Controlo da Qualidade

Prosseguiram as acções conducentes à consolidação do sistema de gestão de processos de recolha, integrado noutra mais abrangente, de controlo dos diferentes aspectos da produção de dados estatísticos (o Sistema Global de Gestão de Inquéritos - SIGINQ), constituído por diversos subsistemas, designadamente para a gestão de Processos de Recolha por Auto Preenchimento (GPap) e do Processo de Recolha por Entrevista (GPie).

Relativamente ao GPie, procedeu-se ao aumento das suas funcionalidades, ao alargamento ao Inquérito ao Emprego (CATI), bem como à integração desse sistema no SICC.

Quanto ao GPap verificou-se o seu alargamento a diversas operações, entre as quais se destacam:

- Inquéritos aos Estabelecimentos Hoteleiros sobre Permanência de Hóspedes e Capacidade de Alojamento;
- Inquéritos aos Serviços Prestados às Empresas;
- Inquérito às Empresas de Comércio.

Gestão dos respondentes

Continuação da centralização das funções de atendimento e contacto com as empresas, com a criação do Centro de Contactos, destinado tanto aos processos de recolha de dados estatísticos (nomeadamente a entrevista telefónica e o contacto com as empresas), como ao apoio ao respondente.

Outras Entidades

Nas outras Entidades, são de destacar os seguintes desenvolvimentos na área da Recolha:

UMIC/MCTES - Actualização da ferramenta electrónica de suporte ao preenchimento dos inquéritos na área das Estatísticas da Sociedade de Informação e do governo electrónico.

GEP/MTSS – Início do processo de implementação informática para envio de informação exclusivamente em formato electrónico, no âmbito do Relatório Único e do Sistema de Informação sobre Trabalhadores Simplificado (ITS). Ficaram ainda praticamente concluídas as negociações na sequência da implementação da Participação electrónica de Acidentes de Trabalho. Deu-se início à preparação da legislação de enquadramento. Relativamente à informação estatística obtida por inquirição, e para além

da consolidação da recolha electrónica do Inquérito aos Empregos Vagos, foi efectuado o estudo do projecto do Inquérito Trimestral aos Salários por Profissões na Construção, para que a recolha da informação se efectue por via electrónica, a partir do mês de referência de Janeiro de 2010.

DGPJ/MJ - Foi dado seguimento aos trabalhos de desenvolvimento e manutenção do Sistema de Informação das Estatísticas da Justiça, sendo de salientar a entrada em produção de dois novos sistemas de transferência automática de dados que vieram substituir a recolha via formulário Web, nas áreas dos procedimentos de injunção e do registo comercial. Início da recolha de dados do Tribunal Constitucional e dos tribunais judiciais superiores através de formulários Web em substituição da anterior recolha em papel. Continuação dos trabalhos conjuntos com a equipa do ITIJ para recepção automática de dados a partir do SITAF, mantendo-se pendentes algumas questões técnicas e referentes à qualidade dos dados. Semelhantes trabalhos foram encetados com o IGFIJ no que respeita aos dados sobre custas judiciais. Não foi possível ao Tribunal de Contas proceder ao registo da informação estatística através do formulário Web, criado para o efeito. A informação estatística disponível só foi possível retirar do Relatório Anual do Tribunal de Contas. Foram ainda efectuados testes para a recolha por transferência automática de dados a partir da aplicação SINOA sobre acesso ao direito.

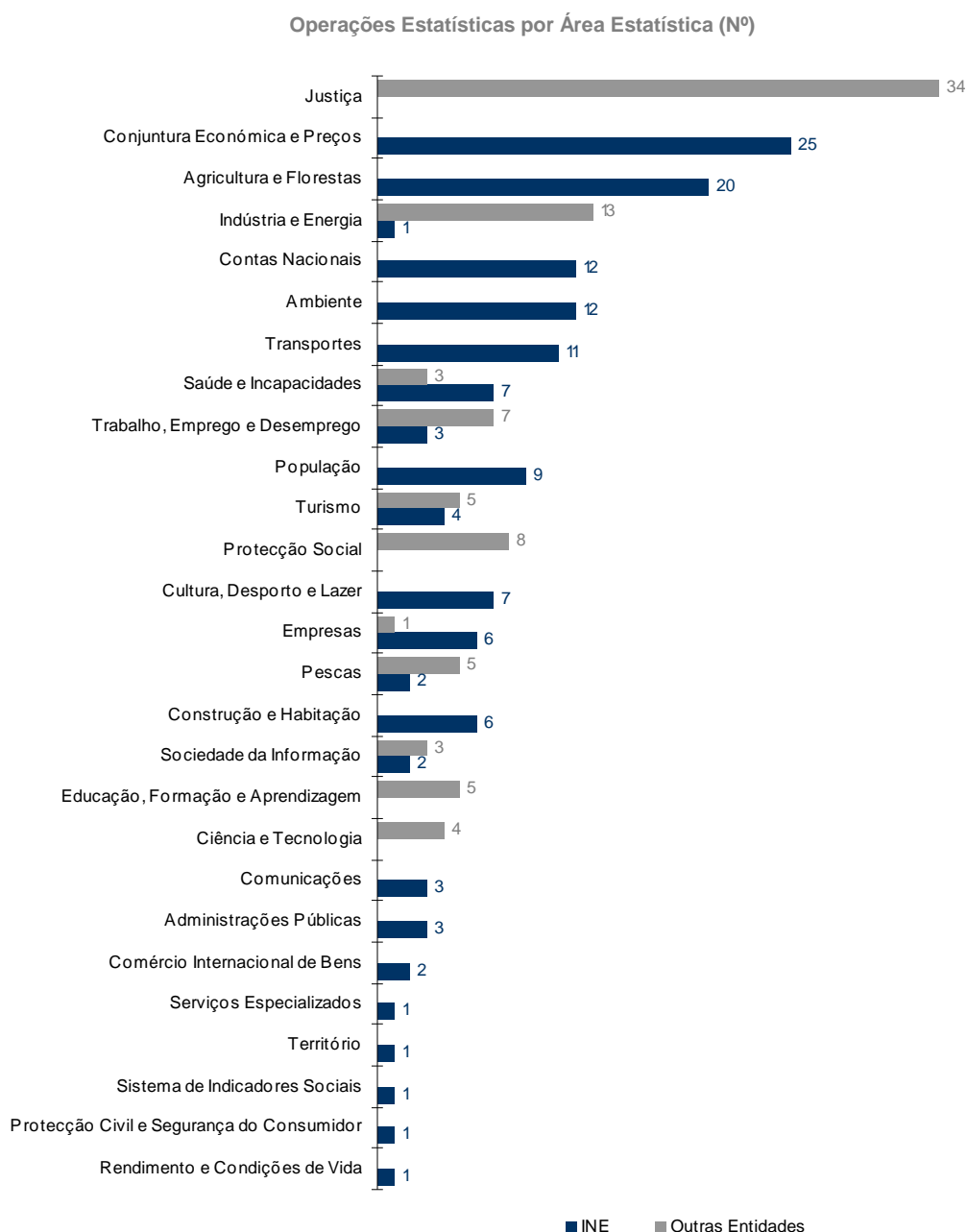
GPEARI/MCTES – No âmbito da implementação de soluções de recolha electrónica: mantém-se a inquirição dos Inquéritos relativos a Docentes, Matriculados e Diplomados do Ensino Superior; Inquérito ao Potencial Científico e Tecnológico Nacional (2008); lançamento do Inquérito Comunitário à Inovação 2008 (CIS 2008 - Community Innovation Survey) com base numa plataforma electrónica especialmente desenhada para o efeito.

Nota: Em conformidade com as orientações da OCDE e Eurostat, o inquérito aos Doutorados 2008 não se realizou, tendo transitado para o ano seguinte.

2.3. PRODUÇÃO ESTATÍSTICA

No Plano de Actividades para 2009 estava prevista a realização de 228 Operações Estatísticas, das quais 140 da responsabilidade do INE e 88 de Outras Entidades.

As áreas estatísticas com maior número de operações estatísticas são a “Justiça”, a “Conjuntura Económica e Preços” e a “Agricultura e Florestas”.



Do total de ocorrências previstas para 2009 (953), 97,5% foram efectivamente concretizadas. Sendo que 89,4% foram disponibilizadas no prazo previsto (na data ou com antecipação) e apenas 2,5% não foram disponibilizadas. Note-se que o INE não disponibilizou apenas 1% das ocorrências previstas, o que corresponde a 6 ocorrências das seguintes Operações Estatísticas: “Estatísticas dos Resíduos Não Urbanos - 2008”; “Contas Económicas da Agricultura Regionais - 2007” ; “Inquérito Anual às Empresas de Construção – 2008”; e “Estatísticas de Casamentos”.

Descrevem-se, sucintamente, por área estatística, as principais actividades desenvolvidas em 2009, de acordo com o previsto no Plano de Actividades.

Maior detalhe da informação estatística divulgada e edição de publicações, assim como as justificações dos eventuais atrasos na sua disponibilização, encontra-se disponível nos anexos deste Relatório.

2.3.1. População e Sociedade	
População	
Plano	Actividades desenvolvidas
<p>▪ RECENSEAMENTO DA POPULAÇÃO E DA HABITAÇÃO 2011 (Censos 2011) – Durante o ano de 2009, prosseguirá a execução do Programa de Acção e do Programa de Difusão dos Censos 2011, aprovados pela Secção Eventual de Acompanhamento dos Censos 2011. [LGAEN Obj 3 / LA2]</p>	<p>Globalmente concretizado o Programa de trabalhos previsto para 2009 no âmbito da preparação dos Censos 2011, destacando-se o desenvolvimento das seguintes actividades:</p> <ul style="list-style-type: none"> • Realização do 2º inquérito teste de preparação dos Censos 2011 e produzido o respectivo relatório final. Os resultados apurados permitiram reavaliar e corrigir opções técnicas e procedimentos para a operação real. • Constituição da versão preliminar da Base Geográfica de Referenciação da Informação 2011 (BGRI2011), na qual se realizaram a 1ª edição de 123 Municípios, a validação local de 134 Municípios e a 2ª edição (versão final) de 34 Municípios. • Definição do modelo tratamento dos dados, optando-se pelo processo de leitura óptica para tratamento dos questionários em papel. • Reavaliação do calendário para o lançamento do concurso internacional para a preparação da campanha de publicidade. Razões de oportunidade levaram a adiar para 2010 o lançamento deste concurso. • Realização do concurso público para adjudicação do inquérito de qualidade. Os trabalhos foram adjudicados ao Agrupamento ISEGI – UNL e Qmetrics. • Preparação dos documentos metodológicos e respectivos suportes de apoio à operação do inquérito piloto, de acordo com o previsto.
<p>Censos 2011 - O aproveitamento de dados administrativos para fins estatísticos, objecto de insistentes recomendações a nível europeu e nacional, vem sendo uma das vertentes de trabalho na preparação destas duas operações censitárias. Nesse sentido, várias bases de</p>	<p>Globalmente concretizada, com a prossecução das linhas de acção definidas no Programa de Acção para os Censos 2011. Durante 2009 foram desencadeados contactos com diversos organismos públicos da administração central tendo em vista a cedência dos respectivos ficheiros para avaliação do seu potencial de utilização, concretamente: Instituto dos Registos e Notariado (Base de Dados da Identificação dos Cidadãos), Instituto de Informática (Ficheiro da Segurança Social), Instituto de Emprego e Formação Profissional (Desemprego</p>

<p>dados de entidades públicas e empresariais estão a ser objecto de análise aprofundada, visando a sua utilização nos Censos, com esperados ganhos de qualidade e eficiência e redução de custos.</p> <p>[LGAEN Obj 1 / LA1]</p>	<p>registado), Direcção Geral da Administração e Emprego Públicos (Trabalhadores da Administração Pública), Caixa Geral de Aposentações (Subscritores); Direcção Geral de Informática e Apoio aos Serviços Tributários e Aduaneiros (Ficheiro IMI).</p> <p>Não obstante alguns organismos terem colocado reservas à disponibilização destes ficheiros, a actual legislação do Sistema Estatístico Nacional bem como o parecer favorável da Comissão Nacional para Protecção de Dados (CNPd) têm contribuído para ultrapassar algumas dessas reservas.</p> <p>Elaborado um primeiro relatório sobre a adopção de um novo modelo censitário, designadamente a partir do aproveitamento de ficheiros administrativos, em consonância com o previsto no Programa de Acção dos Censos 2011.</p>
<p>Censos 2011 - A intensificação da utilização das tecnologias de informação e comunicação nos processos estatísticos vai reflectir-se nestas grandes operações, designadamente através do E-Censos, que permitirá aos cidadãos responder aos Censos 2011 através da internet. [LGAEN Obj 3 / LA2]</p>	<p>Globalmente concretizada com a realização do 2º inquérito teste de preparação dos Censos 2011 que possibilitou, à semelhança do que sucedeu no 1º teste, a resposta pela internet. Os resultados alcançados foram bastante positivos e confirmaram a estratégia seguida desde o 1º teste.</p>
<p>Censos 2011 - Prevê-se que o teste a realizar em 2009 venha já a utilizar um processo tecnológico inovador, em que o dispositivo de recolha se encontra ligado a um sistema de informação, que possibilitará a monitorização da operação em tempo real e a redução das tarefas manuais, com ganhos significativos de eficiência. [LGAEN Obj 3 / LA2]</p>	<p>Globalmente concretizada com a identificação, a partir do 2º Teste de preparação dos Censos 2011, de algumas áreas em que é necessário introduzir melhorias, na infraestrutura aplicacional de suporte ao acompanhamento e gestão da operação, bem como na adequação da sua utilização pelos intervenientes.</p>
<p>Esperança de Vida - Disponibilização do indicador "Esperança Média de Vida", numa base definitiva para 2008 e numa base provisória para 2009. Ainda neste âmbito, e de forma a estabilizar uma série temporal longa de indicadores de esperança de vida para Portugal, proceder-se-á ao cálculo de Tábuas de Mortalidade retrospectivas: Tábuas Completas de Mortalidade para Portugal – retropolação até 1990; Tábuas de Mortalidade regionais – retropolação até 2000. [LGAEN Obj 3 / LA2]</p>	<p>Concretizada dentro dos calendários definidos com a disponibilização no Portal do INE dos indicadores relativos às tábuas de mortalidade para Portugal, retropolados até 1990, e às tábuas de mortalidade por NUTS II, retropolados até 2000.</p>

<p>Migrações - Disponibilização de informação estatística relativa a 2008 sobre movimentos migratórios internacionais, efectivos populacionais de nacionalidade portuguesa e estrangeira e aquisições de nacionalidade portuguesa, de modo a assegurar a implementação do regulamento comunitário sobre Migrações e Protecção Internacional (Regulamento (CE) n.º 862/2007 do Parlamento Europeu e do Conselho de 11 de Julho de 2007). [LGAEN Obj 3 / LA2]</p>	<p>Concretizada dentro dos calendários definidos com envio ao Eurostat em Fevereiro de 2010 da informação da responsabilidade do INE, conforme definido no artigo 3º do Regulamento-quadro nº 862/2007.</p>
<p>Perfil de Género - Melhoria do Dossiê de Género, criado em 2004 e disponível no Portal do INE, ao nível dos indicadores disponibilizados e exploração de novas fontes de informação. [LGAEN Obj 3 / LA2]</p>	<p>Concretizada, com: i) a validação do Dossiê de Género disponível no site do INE e criação dos novos indicadores seleccionados para 2009 e da respectiva meta informação, com especial enfoque nas áreas da População, Actividade Emprego e Desemprego, Conciliação Trabalho/Vida Familiar; ii) a análise dos indicadores disponíveis no portal do INE sobre o ganho mensal, com vista à criação de indicadores sobre desigualdades salariais, a incorporar no Dossiê de Género; iii) a coordenação dos trabalhos do Grupo de Acompanhamento da Execução Adenda ao Protocolo de Género 2004 (GA), composto pelo Instituto Nacional de Estatística I.P. (INE), pela Comissão para a Cidadania e Igualdade de Género (CIG) e pela Comissão para a Igualdade no Trabalho e no Emprego (CITE); elaboração do Relatório 2009; e iv) coordenação dos trabalhos do subgrupo de trabalho sobre Violência de Género (SgTVG) a funcionar no seio do Grupo de Acompanhamento da Execução Adenda ao Protocolo de Género 2004 (GA).</p>
<p>Perfil de Família - Integração de um conjunto de indicadores para suporte à elaboração de estudos e monitorização dos programas sobre a família, a nível nacional. [LGAEN Obj 3 / LA2]</p>	<p>Concretizada com a identificação de Bibliografia sobre Família; Selecção de indicadores a integrar na Base de dados; Elaboração do esboço de relatório.</p>
<p><i>Outros desenvolvimentos não explicitados no Plano de Actividades</i></p>	<p>Colaboração com o Ministério dos Negócios Estrangeiros no âmbito do Grupo de Trabalho Interministerial para preparação do Relatório Nacional de Portugal e respectivo debate, ao mecanismo de Revisão Periódica Universal do Conselho de Direitos Humanos das Nações Unidas. [LGAEN Obj 2 / LA1]</p>

Plano	Actividades desenvolvidas
<p>Inquérito ao Emprego (IE)</p> <ul style="list-style-type: none"> ▪ Prosseguimento dos trabalhos de preparação da transição do modo de recolha para entrevista telefónica. ▪ Realização do módulo ad-hoc do Inquérito ao Emprego relativo a 2009 sobre a Entrada dos Jovens no Mercado de Trabalho. <p>[LGAEN Obj 3 / LA2]</p>	<p>Concretizada dentro dos calendários definidos com adequação do questionário ao modo de recolha CATI; formação dos entrevistadores; início da recolha de dados sobre o terceiro e o quarto trimestres de 2009; reuniões com utilizadores e apresentação do projecto no CSE.</p> <p>Concretizada dentro dos calendários definidos.</p>
<p>Índice de Custo do Trabalho (ICT)</p> <p>- Divulgação dos dados provisórios retropolados do ICT, desde 2000, em função da implementação da nova NACE. [LGAEN Obj 3 / LA2]</p>	<p>Concretizada dentro dos calendários definidos com a divulgação da nova série do ICT segundo a CAE-Rev 3.</p>
<p>Estatísticas da responsabilidade do GEP MTSS</p> <p>Intensificação da produção estatística da responsabilidade do GEP a partir de dados administrativos e simplificação de questionários. Estas iniciativas visam a redução dos custos de produção e a diminuição da carga estatística sobre os inquiridos. O GEP prevê ainda uma antecipação dos prazos de disponibilização da informação.</p> <p>[LGAEN Obj 1 / LA3 e LA4]</p>	<p>Actividade concretizada - Procede-se à actualização dos conteúdos dos modelos referentes a dados administrativos, no âmbito da sistematização da recolha e processamento segundo uma lógica única. Para esse efeito, foi preparada a legislação de enquadramento do Relatório Único e efectuou-se o acompanhamento da programação informática das novas aplicações.</p> <p>A aplicação de recolha será disponibilizada em Março de 2010, conforme data constante na Portaria publicada em Janeiro de 2010. As consequências destes novos procedimentos só se irão fazer sentir no 2º semestre de 2010</p> <p>Em paralelo, o GEP concentrou esforços no sentido de minimizar os atrasos que vinham sendo sentidos na disponibilização de informação estatística resultante de algumas das operações realizadas. Dessa forma conseguiu-se reduzir os prazos de disponibilização da informação do Inquérito aos Ganhos (Abril de 2009) em cerca de 2 meses e do Inq. aos Salários por Profissões na Construção em cerca de 1 mês para o mês de referência de Julho de 2009, o último terminado no ano.</p> <p>A informação sobre o Inquérito Trimestral aos Empregos Vagos foi transmitida ao Eurostat dentro do prazo estabelecido, 70 dias sobre o final do período de referência.</p>

Rendimento e Condições de Vida

Plano	Actividades desenvolvidas
<p>Inquérito às Condições de Vida e Rendimento</p> <p>Implementação do módulo 2009 deste inquérito, relativo à privação material, visando retratar as condições em que vivem as pessoas, ultrapassando as medidas de pobreza baseadas no rendimento. Em particular, visa-se o estabelecimento de indicadores de caracterização das condições de habitação, do acesso a bens essenciais e das dificuldades financeiras de pagamento.</p> <p>[LGAEN Obj 3 / LA2]</p>	<p>Concretizada a divulgação dos indicadores relativos à pobreza monetária e desigualdade na distribuição dos rendimentos, com uma antecipação de seis meses face ao calendário dos anos anteriores, no âmbito do Inquérito às Condições de Vida e Rendimento 2008.</p> <p>Concretizada a implementação do módulo 2009, relativo à privação material, dentro dos calendários definidos, o que permitirá a obtenção de resultados sobre esta vertente no 4º trimestre de 2010.</p>
<p>Inquérito ao Património das Famílias</p> <p>Continuação, em articulação com o Banco de Portugal (BdP), da preparação de uma operação visando a obtenção de informação de carácter microeconómico relativa ao património e situação financeira das famílias nos vários países da área do Euro. [LGAEN Obj 3 / LA2]</p>	<p>Globalmente concretizada, tendo culminado com a assinatura do Protocolo com o Banco de Portugal em Dezembro. A operação passou a ser denominada Inquérito à Situação Financeira das Famílias 2010. Foi ainda preparada uma versão provisória da versão CAPI do questionário do Inquérito.</p>
<p>Inquérito às Despesas das Famílias</p> <p>Preparação da edição relativa a 2010. [LGAEN Obj 3 / LA2]</p>	<p>Concretizada, tendo sido viabilizado o registo informático das despesas em bens e serviços de consumo corrente, em resultado da integração da Nomenclatura COICOP (cerca de 14 mil produtos) na aplicação informática do inquérito no sentido de se obterem ganhos de qualidade, de proximidade local e temporal na relação entrevistador/família.</p>
<p><i>Outros desenvolvimentos não explicitados no Plano de Actividades</i></p>	<p>Preparação e disponibilização da base de dados de quantidades alimentares a investigadores, com base no IDEF 2005/2006.</p> <p>[LGAEN Obj 1 / LA12]</p>

Plano	Actividades desenvolvidas
<p>Inquérito à Educação e Formação de Adultos</p> <p>Divulgação dos resultados do inquérito realizado em 2007 no âmbito de um Seminário que valorize a leitura dos resultados nas diferentes perspectivas relacionadas com as políticas públicas. [LGAEN Obj 3 / LA2]</p>	<p>Concretizada com a apresentação da publicação, em 25 de Novembro, “Aprendizagem ao Longo da Vida – Inquérito à Educação e Formação de Adultos 2007”, no âmbito do seminário “Aprendizagem ao Longo da Vida – o que nos dizem as estatísticas?”.</p> <p>A análise dos dados sob uma perspectiva multidisciplinar constituiu a base para uma ampla discussão acerca dos novos desafios que se colocam à economia da educação em Portugal.</p>
<p>Estatísticas da Educação (GEPE/ME)</p> <p>Desenvolvimento e utilização de um sistema de cubos informáticos que permite organizar e estruturar a informação estatística de forma a agilizar a produção de publicações e resposta a pedidos de informação. Este sistema será disponibilizado ao público possibilitando a criação de perfis de utilizadores. [LGAEN Obj 1 / LA4]</p> <p>Melhoria dos modelos e dos processos de recolha da informação através de parcerias com Universidades e Centros de Investigação.</p> <p>[LGAEN Obj 1 / LA12]</p>	<p>Actividade em desenvolvimento.</p> <p>Actividade concretizada com o estabelecimento de parcerias informais no sentido de melhorar os processos de recolha de informação nas áreas normalmente cobertas pelas estatísticas da educação. Estabelecimento de protocolos/contratos com Universidades no sentido de recolher ou reforçar novas áreas, como por exemplo: segurança escolar, políticas locais de educação e tecnologia.</p>
<p><i>Outros desenvolvimentos não explicitados no Plano de Actividades</i></p>	<p>Preparação com o GEPE/Ministério da Educação da publicação “50 anos de estatísticas da educação” (ensino não superior) com divulgação pública em 20 de Janeiro de 2010.</p> <p>GEPE/ME: Elaboração e divulgação de novas publicações estatísticas (não previstas no Plano de Actividades para 2009), nomeadamente [LGAEN Obj 3 / LA3]:</p> <ul style="list-style-type: none"> • 50 anos de estatísticas da educação (em conjunto com o INE) • Perfil do Docente 2007/2008 – Biologia e Geologia • Perfil do Docente 2007/2008 - Educação Física • Perfil do Docente 2007/2008 - Física e Química • Perfil do Docente 2007/2008 – Matemática • Perfil do Docente 2007/2008 – Português

Cultura Desporto e Lazer	
Plano	Actividades desenvolvidas
<p>Continuação do processo de revisão dos sub-sistemas de informação da cultura, no âmbito do Grupo de Trabalho das Estatísticas da Cultura do CSE, tendo presente a maior prioridade dada a esta área a nível europeu.</p> <p>[LGAEN Obj 3 / LA2]</p>	<p>Concretizada com: i) a avaliação de fontes de informação administrativa alternativas a um projecto estatístico de recolha directa de informação no âmbito das Bibliotecas; ii) apreciação das potencialidades do ISBN como fonte administrativa e apreciação das conclusões do estudo do Observatório das Actividades Culturais no âmbito do Inquérito ao Sector do Livro; iii) a reformulação do questionário do Inquérito aos Recintos culturais; e iv) a utilização dos dados administrativos do Instituto de Gestão do Património Arquitectónico e Arqueológico como fonte de informação estatística do sub-sistema Património cultural.</p>
<p><i>Outros desenvolvimentos não explicitados no Plano de Actividades</i></p>	<p>Acompanhamento e participação nos trabalhos do Eurostat, no que respeita ao ESSNet – Cultura. [LGAEN Obj 2 / LA8]</p> <p>Reestruturação da publicação Estatísticas da Cultura quanto ao formato e conteúdos, substituindo a antiga publicação “Estatísticas da Cultura, Desporto e Recreio”. [LGAEN Obj 3 / LA2]</p>
Saúde e Incapacidades	
Plano	Actividades desenvolvidas
<p>Causas de Morte</p> <p>Recuperação, em articulação com a DGS MS, dos calendários de disponibilização de informação relativos a 2007 e 2008.</p> <p>[LGAEN Obj 1 / LA4]</p>	<p>Concretizada dentro dos calendários definidos.</p> <p>No âmbito da mortalidade por causas de morte, procedeu-se à disponibilização de um conjunto de taxas de mortalidade padronizadas para causas de morte específicas no Portal de Estatísticas Oficiais.</p>
<p>Inquérito Nacional de Saúde</p> <p>Preparação, em articulação com o INSA e a DGS MS, do 5º Inquérito Nacional de Saúde, tendo em consideração o Inquérito Europeu de Saúde. [LGAEN Obj 3 / LA2]</p>	<p>Concretizada com a participação no Grupo de Trabalho sobre o Inquérito Europeu de Saúde por Entrevista, do qual resulta uma base de trabalho técnica consolidada para preparação do futuro Regulamento de implementação e aplicação ao nível nacional.</p>
<p>Saúde Pública</p> <p>Elaboração, em articulação com a DGS MS, de estudos conducentes à apropriação de dados administrativos. [LGAEN Obj 1 / LA2]</p>	<p>Concretizada com o início da análise de fontes de dados alternativos no âmbito do Serviço Nacional de Saúde, em articulação com a ACSS/MS, análise a completar e consolidar em 2010, nomeadamente com a pesquisa de informação sobre as unidades de saúde privadas.</p>
<p>Deficiência</p> <p>Dinamização de grupo técnico Inter-institucional para inventariação da cobertura e de fontes de informação relativas à área da deficiência.</p>	<p>Concretizada com a dinamização da Comissão de Acompanhamento do projecto “avaliação da eficácia e eficiência das políticas para a deficiência - indicadores de deficiência e incapacidade”, por iniciativa do Instituto Nacional para a Reabilitação, I.P., na qual o INE está</p>

<p>[LGAEN Obj 3 / LA2]</p>	<p>representado, deu seguimento à intenção de criação de um grupo de trabalho nos moldes preconizados.</p> <p>Esta Comissão realizou quatro reuniões, durante o ano em referência.</p>
<p>Inquérito aos Centros de Saúde</p> <p>Actualização, em estreita colaboração com a DGS MS, do conteúdo do Inquérito aos Centros de Saúde.</p> <p>[LGAEN Obj 3 / LA2]</p>	<p>Concretizada dentro dos calendários definidos.</p>
<p>Mortalidade (DGS MS)</p> <p>Melhoria da qualidade dos dados estatísticos.</p> <p>[LGAEN Obj 2 / LA7]</p>	<p>Actividade concretizada com a pesquisa sistemática de todos os casos em que a informação relativa à causa de morte é incompleta, tendo em vista a redução do número de óbitos por causas mal definidas.</p>
Justiça	
Plano	Actividades desenvolvidas
<p>Inquérito à Vitimação</p> <p>Realização, em articulação com o Eurostat e outras entidades nacionais com competências nesta área, de um teste ao questionário. Este inquérito enquadra-se no alargamento do âmbito de observação das estatísticas sociais, através da observação de problemáticas inscritas na Agenda Social Europeia. [LGAEN Obj 3 / LA2]</p>	<p>Concretizada dentro dos calendários estabelecidos contratualmente com o Eurostat, com i) a execução das tarefas de tradução, adaptação e avaliação cognitiva do questionário, desenho da amostra para teste; ii) a elaboração dos manuais metodológico e de Entrevistador; iii) a formação da equipa de recolha e recolha da informação; iv) os testes aos vários métodos de captura dos dados de forma a avaliar os níveis de aderência dos respondentes em função dos instrumentos utilizados e v) o envio do relatório final ao Eurostat, o qual já mereceu a aprovação desta entidade.</p>
<p>Estatísticas da Justiça (DGPJ/MJ):</p> <ul style="list-style-type: none"> Adaptação dos procedimentos de qualidade aos novos métodos de recolha de informação estatística descentralizada. [LGAEN Obj 1 / LA6] 	<p>Actividade concretizada através da manutenção e alargamento a novas áreas dos procedimentos de validação permanente dos dados recebidos via formulário Web, abrangendo as áreas dos registos e do notariado, das polícias, dos tribunais administrativos e fiscais, dos tribunais judiciais superiores e do Tribunal Constitucional.</p> <p>Relativamente aos tribunais judiciais de 1.ª instância e serviços do M.P junto destes, deu-se continuidade ao projecto de controlo e validação da recolha via Interface Automático e residualmente por formulários Web:</p> <p>a) Análise, validação e posteriores procedimentos de correcção da informação proveniente do sistema Habilus. Acompanhamento e preparação das condições necessárias para a correcção de processos pendentes, entrados e findos com informação em falta, ou errada, no sistema.</p>

<ul style="list-style-type: none"> • Contextualização das estatísticas da Justiça com dados demográficos, económicos e sociais através da selecção de um conjunto de indicadores. [LGAEN Obj 1 / LA10 e LA11] • Disponibilização ao público, através da internet, de um conjunto de relatórios dinâmicos para divulgação da informação das Estatísticas da Justiça. [LGAEN Obj 1 / LA10 e LA11] • Disponibilização, através de informação georreferenciada, de um conjunto de indicadores das Estatísticas da Justiça. [LGAEN Obj 2 / LA6] • Adaptação do sistema de recolha de dados através de formulários na Internet ou a recolha automática às mudanças legislativas ocorridas. [LGAEN Obj 3 / LA2] • Identificação, para efeito de monitorização de políticas, das variáveis necessárias para garantir informação estatística. [LGAEN Obj 3 / LA2] 	<p>b) Manutenção e desenvolvimento de novas funcionalidades no módulo de correcções dos dados recebidos do sistema Habilus para apoio aos funcionários da DGPJ responsáveis pela garantia da qualidade da informação.</p> <p>Manutenção e desenvolvimento de novas funcionalidades no módulo de validações integrado no sistema Habilus para validação da informação registada no sistema pelos utilizadores dos tribunais.</p> <p>Concretizada através da realização de exercícios de contextualização de dados sobre o movimento de processos e o pessoal ao serviço com dados demográficos e continuação do desenvolvimento informático que viabilizará a integração de dados demográficos, económicos e sociais no sistema.</p> <p>Abertura ao público do sistema de consulta on-line dos dados das Estatísticas da Justiça cobrindo os anos de 1993 a 2008. Este sistema tem recebido cerca de 300 a 400 vistas diárias e recebido uma avaliação positiva por parte dos visitantes, sendo que 83% se mostram satisfeitos ou muito satisfeitos.</p> <p>Disponibilização de dois sistemas de georreferenciação de informação no sistema de consulta on-line das Estatísticas da Justiça. Estes sistemas visam, por um lado, a localização de serviços da Justiça associados aos seus principais indicadores de actividade e, por outro, a visualização de dados estatísticos dos tribunais sob a forma de manchas gráficas que permitem uma leitura amigável.</p> <p>Actividade concretizada com a adaptação dos sistemas de recolha de dados nas áreas dos registos e do notariado, das polícias e dos tribunais, sendo de destacar as seguintes:</p> <ul style="list-style-type: none"> - As alterações propostas para 2010 à tabela de crimes registados pelas polícias; - Os ajustamentos decorrentes do novo Mapa Judiciário; - As adaptações introduzidas pelas Medidas de Simplificação da Acção Executiva; e - Diversas actualizações na sequência de alterações na lei penal. <p>Realização de diversos levantamentos de variáveis necessárias à produção de estatísticas mais úteis e adequadas à monitorização do sistema de Justiça, sendo de salientar a realização de um exercício sobre marcos processuais que permitam aferir a duração das diferentes fases do processo judicial.</p>
--	---

Protecção Social	
Plano	Actividades desenvolvidas
<p>Prestações de Protecção Social</p> <p>Elaboração de estudos conducentes à apropriação de dados administrativos nas áreas das instituições de protecção social com a finalidade de instituir um sistema integrado de fontes e recolha de informação sobre prestações de protecção social. [LGAEN Obj 1 / LA2]</p>	<p>Concretizada dentro dos calendários definidos.</p>
<p>Estatísticas da Protecção Social (II/MTSS) - Intensificação da melhoria da qualidade das estatísticas produzidas na área da protecção social com base em fontes administrativas. [LGAEN Obj 1 / LA2]</p>	<p>Continuação da manutenção e optimização dos datamarts de suporte à gestão de informação no âmbito das principais medidas e programas da Segurança Social.</p>
<p><i>Outros desenvolvimentos não explicitados no Plano de Actividades</i></p>	<p>Realização do exercício piloto sobre benefícios líquidos de protecção social, com dados de 2005 e no contexto de um programa comunitário. Os resultados deste exercício foram publicados pelo Eurostat. [LGAEN Obj 2 / LA8]</p>

2.3.2. Território e Ambiente	
Território	
Plano	Actividades desenvolvidas
<p>Sistema de indicadores</p> <p>Intensificação da disponibilização no Portal do INE dos indicadores definidos para monitorização das políticas públicas, de suporte à gestão do QREN e da generalidade das políticas territorializadas. [LGAEN Obj 3 / LA2]</p>	<p>Concretizada com a apresentação, no Portal do INE, em Julho de 2009, o "Sistema de Indicadores de Contexto do QREN" estruturado sobre as componentes e subcomponentes aprovadas no CSE, no dossiê temático do Território (crescimento de 48% no número de indicadores disponíveis, estando associados ao sistema 396 indicadores, a que corresponde a uma taxa de implementação global de 74%).</p>
<p>Índice Sintético de Desenvolvimento Regional</p> <p>Apresentação pública do Índice para as regiões NUTS II e III e edição de publicação em parceria com o Departamento de Prospectiva e Planeamento e Relações Internacionais (DPP). [LGAEN Obj 3/LA2]</p>	<p>Concretizada com a realização, em Maio de 2009, da sessão de apresentação pública dos resultados do Índice Sintético de Desenvolvimento Regional, e editada uma publicação com os resultados, para 2004 e 2006, do estudo desenvolvido pelo Grupo de Trabalho INE/DPP.</p>

<p>Poder de Compra Concelhio</p> <p>Preparação da edição bienal do Estudo do Poder de Compra Concelhio. [LGAEN Obj 3 / LA2]</p>	<p>Concretizada dentro dos calendários definidos.</p>
<p>Cidades Estatísticas e Tipologia de Áreas Urbanas</p> <p>Implementação de um sistema de informação de suporte à caracterização das dinâmicas sócio-económicas dos territórios urbanos a disponibilizar no Portal do INE. [LGAEN Obj 3 / LA2]</p>	<p>Não concretizada devido à redução de recursos humanos afectos ao Serviço de Estatísticas Territoriais do INE que obrigou a um replaneamento de actividades.</p>
<p>Regiões Urbanas Funcionais</p> <p>Estudo de uma metodologia para a delimitação de Regiões Urbanas Funcionais, na sequência dos trabalhos desenvolvidos para a revisão da Tipologia de Áreas Urbanas. [LGAEN Obj 3 / LA2]</p>	<p>Concretizada com a operacionalização de uma metodologia para a delimitação de Regiões Urbanas Funcionais a apresentar na Secção Permanente de Estatísticas de Base Territorial do CSE (SR/SPEBT/CSE).</p>
Ambiente	
Plano	Actividades desenvolvidas
<p>Estatísticas da água e dos resíduos</p> <p>Consolidação da informação relativa a estas estatísticas com base em fontes administrativas. [LGAEN Obj 1 / LA2]</p>	<p>ESTATÍSTICAS DA ÁGUA</p> <p>Concretizada através i) do reforço do quadro de validação da informação com a definição de um elevado número de regras de validação e com a integração de procedimentos sistemáticos no processo de análise; ii) da participação em 7 acções de esclarecimento e sensibilização das Entidades Gestoras, que abrangeram todo o território nacional; iii) de insistências conjuntas com o INAG junto das entidades gestoras, quer através de ofício conjunto assinado pelas respectivas Direcções, quer a nível técnico através de insistências telefónicas.</p> <p>ESTATÍSTICAS DOS RESÍDUOS</p> <p>Concretizada através i) da promoção da análise e validação da informação com a integração de regras de validação no SIRAPA (Sistema Integrado de Registo da Agência Portuguesa do Ambiente) e ii) da definição de processos sistemáticos de análise.</p> <p>Não pode deixar de referir-se que, apesar de todas as iniciativas tomadas, a qualidade da informação face às expectativas não melhorou, quer por que no caso dos Resíduos a APA não conseguiu ainda operacionalizar todos os módulos do SIRAPA, nomeadamente os relatórios relativos aos apuramentos da informação registada, quer</p>

	<p>pelo facto da taxa de resposta das entidades gestoras ao INSAAR (Inventário Nacional de Sistemas de Abastecimento de Água e Águas Residuais) ser fraca, o que pode ser explicado, por um lado, pela complexidade e exaustividade do suporte de recolha do INSAAR para a informação da água e por outro lado, por não existir um diploma legal que torne obrigatória esta recolha de informação.</p>
<p>Estatísticas dos Bens e Serviços do Ambiente</p> <p>Realização de Inquérito anual (anterior Inquérito às Eco-Empresas). [LGAEN Obj 3 / LA3]</p>	<p>Concretizada com a recolha da segunda edição desta operação estatística. A coerência da informação permitiu que viessem a ser definidos e integrados no Portal de Estatísticas Oficiais, 5 indicadores que passarão a ser actualizados anualmente.</p>

2.3.3. Economia e Finanças

Contas Nacionais

Plano	Actividades desenvolvidas
<p>Contas Nacionais Anuais</p> <ul style="list-style-type: none"> Mudança de base das Contas Nacionais Anuais que terão 2006 como ano de referência (actualmente 2000), resultante, em grande medida, da plena apropriação dos dados recolhidos no âmbito da IES, de base censitária relativamente às sociedades não financeiras, com impacto significativo na melhoria da qualidade das Contas Nacionais. <p>[LGAEN Obj 3 / LA3]</p>	<p>Globalmente concretizada com a implementação da base 2006 das Contas Nacionais Portuguesas através da elaboração dos principais quadros de resultados, nomeadamente o Quadro de Recursos e Empregos e os equilíbrios gerais do Sistema e a apresentação de um relatório interno, evidenciando os resultados obtidos para o PIB e suas componentes, nas ópticas da despesa e da oferta. Os resultados serão divulgados em 2010.</p>
<p>Contas Nacionais Trimestrais Sectoriais</p> <ul style="list-style-type: none"> Consolidação da produção de Contas Nacionais Trimestrais Sectoriais, nomeadamente explorando mais intensivamente novas fontes de informação e utilizando metodologias inovadoras no âmbito da microeconometria entretanto desenvolvidas. <p>[LGAEN Obj 3 / LA3]</p>	<p>Concretizada dado que i) paralelamente à produção corrente das contas nacionais trimestrais por sector institucional, que seguiram e cumpriram o prazo de transmissão estipulado pelo Regulamento (CE) n.º 1161/2005 do Parlamento Europeu e do Conselho, de 6 de Julho de 2005, relativo à elaboração de contas não financeiras trimestrais por sector institucional, foram desenvolvidos vários ensaios utilizando novas metodologias no âmbito da microeconometria, com vista a uma eventual futura utilização de novas fontes estatísticas; ii) se procedeu à produção da versão preliminar do inventário de fontes e métodos das contas nacionais trimestrais por sector institucional.</p>

<ul style="list-style-type: none"> ▪ Compilação de uma série trimestral consistente de salários para a economia portuguesa (e indirectamente, de Custos Unitários de Trabalho por Unidade Produzida), que poderá afirmar-se como um produto estatístico de enorme relevância. <p>[LGAEN Obj 3 / LA3]</p>	<p>Concretizada com a Integração na produção corrente das Contas Trimestrais por Sector Institucional de uma estimativa das remunerações por sector institucional, assim como a compilação de Custos Unitários de Trabalho por Unidade Produzida para a economia portuguesa, em articulação com a estimativa de emprego das Contas Nacionais Trimestrais.</p>
<p>Notificações no domínio do Procedimento dos défices excessivos</p> <ul style="list-style-type: none"> ▪ Reporte ao Eurostat, no âmbito do grupo de trabalho tripartido (DCN/INE, DDE/BdP, DGO/MF) do défice e da dívida das Administrações Públicas. <p>[LGAEN Obj 3 / LA3]</p>	<p>Concretizada, salientando a existência de uma alteração, com ampliação da informação fornecida, dos quadros anexos à notificação. A preparação das notificações inclui o apuramento dos saldos das Administrações Regionais dos Açores e da Madeira, pela primeira vez envolvendo formalmente os respectivos serviços regionais de modo a dar cumprimento à Lei das Finanças Regionais.</p>
<p>Contas Nacionais Trimestrais</p> <ul style="list-style-type: none"> ▪ Compilação de séries trimestrais de emprego em horas trabalhadas, dando cumprimento às exigências do programa de transmissão SEC95. <p>[LGAEN Obj 3 / LA3]</p>	<p>Concretizada com o início, em Dezembro de 2009, da transmissão de séries trimestrais de emprego em horas trabalhadas no âmbito das Contas Nacionais Trimestrais, paralelamente à produção corrente e garantindo os prazos de disponibilização da informação essencial. Foi cumprido, assim, mais um requisito do Eurostat no âmbito do programa de transmissão SEC95.</p>
Contas Satélite e Regionais	
Plano	Actividades desenvolvidas
<p>Contas satélite [LGAEN Obj 3 / LA3]</p> <ul style="list-style-type: none"> ▪ Adaptação das contas satélite à nova base de contas nacionais. ▪ Desenvolvimento da estimativa das contas de resíduos no âmbito da NAMEA. ▪ Concepção de indicadores de desenvolvimento sustentável. 	<p>Concretizada com: i) a implementação da base de 2006 nas Contas Satélite da Saúde, Turismo, Ambiente (NAMEA e Conta de Fluxos e Materiais), Contas Económicas da Agricultura, Silvicultura e Pescas e ii) o início dos trabalhos da retopolação destes projectos.</p> <p>Concretizada com a elaboração, no âmbito de uma subvenção por parte do Eurostat, da extensão dos resíduos para a NAMEA, por actividades económicas e famílias.</p> <p>Concretizada parcialmente com continuação, no primeiro trimestre de 2009, do projecto de concepção de uma lista de indicadores de Desenvolvimento Sustentável com o objectivo de monitorizar a Estratégia Nacional de Indicadores de Desenvolvimento Sustentável.</p>

<ul style="list-style-type: none"> ▪ Melhoria da Conta Satélite da Pesca particularmente no que se refere à estimativa da pesca não declarada. ▪ Exploração da vertente regional das Contas Económicas da Agricultura. ▪ Início da concepção da Conta Satélite das Instituições sem Fins Lucrativos (ISFL). 	<p>Este projecto encontra-se a ser financiado por uma subvenção do Eurostat por um período de 24 meses. A actividade foi interrompida em Abril por motivos de ausência prolongada e falecimento do técnico responsável pelo projecto.</p> <p>Concretizada com a realização de um estudo de avaliação e posterior melhoria de qualidade, das contas Nacionais e Contas Satélite, com o objectivo de analisar as estimativas da pesca não declarada. Este estudo não só permitiu analisar a qualidade destas estimativas, como também propôs a sua melhoria. Os resultados obtidos foram incorporados nas Contas Nacionais e nas contas Económicas da Pesca, na base 2006.</p> <p>Concretizada parcialmente com o início dos trabalhos de elaboração das Contas Económicas da Agricultura Regionais, na base 2006 e respectiva retropolação, a concluir em 2010.</p> <p>Concretizada parcialmente com o início da compilação da Conta Satélite das ISFL, a concluir em 2010.</p>
<p>Contas regionais [LGAEN Obj 3 / LA3]</p> <ul style="list-style-type: none"> ▪ Adaptação das contas regionais à nova base de contas nacionais. ▪ Melhoria do calendário da sua divulgação consolidando os ganhos verificados em 2008 (antecipação de 6 meses na divulgação de resultados para 2006, e de cerca de 10 meses na divulgação de resultados para 2007). 	<p>Concretizada parcialmente com o início da implementação da Base 2006 nas Contas Regionais, com a compilação da informação por ramos de actividade para as várias unidades territoriais consideradas, a concluir em 2010 com a divulgação dos dados relativos a 2006 e 2007 e série retropolada 1995 – 2005.</p> <p>Concretizada com a sua divulgação no prazo de 12 meses, com a edição das contas preliminares de 2008 (Base 2000).</p>
Conjuntura Económica e Preços	
Plano	Actividades desenvolvidas
<p>Índice de Preços no Consumidor (IPC) [LGAEN Obj 3 / LA3]</p> <ul style="list-style-type: none"> ▪ Melhoria e ampliação da informação compilada: novas séries de IPC, reflectindo a respectiva mudança de base; e 	<p>Concretizada com o início da divulgação das novas séries do IPC com base no ano 2008, em Fevereiro de 2009, com a difusão do Índice de Preços no Consumidor e Índice Harmonizado de Preços no Consumidor de Janeiro de 2009. O Destaque de Janeiro foi divulgado na data padrão (10º dia útil) tendo os seguintes passado a ser</p>

<p>produção de estimativas rápidas do Índice Harmonizado de Preços no Consumidor (IHPC) a integrar o Monetary Union Index of Consumer Prices.</p> <ul style="list-style-type: none"> ▪ Produção de um índice com impostos constantes sobre os produtos (em cumprimento da regulamentação comunitária). ▪ Produção de Índices de Preços da Habitação, no âmbito de projecto europeu. 	<p>divulgados em data que antecede o padrão estabelecido (8º dia útil). Depois de um período experimental, que teve início no ano 2008, as estimativas do IHPC passaram a ser enviadas para o Eurostat num plano formal, a partir de Junho de 2009.</p> <p>Concretizada dado que, após conclusão, em Abril de 2009, da 2ª fase do estudo piloto <i>Action B – Adjustment and Regular Compilation of a Harmonized Index at Constant Tax Rates (HICP-CT)</i>, o indicador entrou em produção corrente, com transmissão dos resultados ao Eurostat de acordo com calendário pré-estabelecido, isto é, até ao 20º dia do mês n+1.</p> <p>Concretizada com a produção de um índice de valor da transacção de habitação nova e usada, a partir do valor das avaliações bancárias, enquanto <i>proxy</i> ao índice de transacção de habitação, contratado com o Eurostat. O relatório final foi enviado em Agosto de 2009, em antecipação à data prevista. Deve salientar-se que este projecto se impôs pela inexistência de qualquer indicador de preços de transacção de habitação no SEN e pela importância que adquiriu a nível comunitário como indicador macroeconómico e para a supervisão financeira, tendo, ainda, sido explorada informação de fontes administrativas como o IMI e o IMT que se revelou inadequada.</p>
<p>Indicadores de Curto Prazo (ICP) [LGAEN Obj 3 / LA3]</p> <ul style="list-style-type: none"> ▪ Melhoria da qualidade dos ICP, designadamente com a sua compilação de acordo com a nova NACE. 	<p>Concretizada com i) a finalização, durante o primeiro semestre de 2009, dos estudos e as alterações necessárias à produção corrente dos indicadores de curto prazo em CAE rev. 3, simultaneamente com a alteração de base para 2005=100 e o alargamento do número de séries produzidas, correntemente; ii) com a execução da retropolação das séries produzidas em CAE rev. 3 até 2000 de modo a permitir um maior número de observações para os estudos de correcções de sazonalidade e de efeitos de calendário (em 2009 apenas foram divulgadas as séries corrigidas do índice de Volume de Comércio a Retalho e do índice de Produção de Industrial, ficando a difusão das séries dos restantes indicadores para 2010); iii) com a difusão dos novos indicadores (179), CAE rev. 3 Base 2005, no BDD; iv) com a realização de todos os estudos e testes que permitiram a antecipação de calendário do Índice de Preços de Produção Industrial de modo a permitir a sua divulgação com a Síntese de Conjuntura; v) com a produção de Índices de Preços da Habitação, que permitiram, no início de 2010, passar a periodicidade de difusão de trimestral a mensal (as variáveis deste projecto passaram a integrar o BDD); vi) com o início, por iniciativa do INE e em conjunto com a CIFE, do processo que permitirá efectuar a revisão da lista de materiais de construção em 2010; vii) com a elaboração dos documentos metodológicos de quase todos os indicadores de curto prazo (exceptuam-se o índice de Custo de Construção de Habitação Nova e o da Taxa de Juro Implícita no Crédito à Habitação), de acordo com o padrão definido pelo CSE.</p>

<p>Estudo sobre a exequibilidade de aplicação do conceito “<i>now-casting</i>” ao processo de produção e cálculo de índices, com especial incidência no IPC e nos indicadores produzidos no âmbito das Estatísticas de Curto Prazo.</p>	<p>Não concretizada devido à saída do técnico superior a quem o projecto estava atribuído.</p>
<p>Apreciação da metodologia dos Indicadores quantitativos de Curto Prazo, designadamente com a utilização do Sistema Harmonizado para a produção de Índices de Preços (SHIP).</p>	<p>Não concretizada devido a dificuldades internas.</p>
<p>Inquéritos Qualitativos de Conjuntura</p> <ul style="list-style-type: none"> ▪ Divulgação de dados do Inquérito Qualitativo de Conjuntura (IQC) aos Consumidores e lançamento das novas amostras dos IQC às empresas para introdução da nova CAE rev 3. <p>[LGAEN Obj 3 / LA3]</p>	<p>Concretizada com: i) a divulgação, em Maio de 2009, dos resultados obtidos a partir da nova amostra do IQC aos consumidores, a qual permitiu uma significativa melhoria de qualidade da informação apurada; ii) a implementação de uma nova aplicação para apuramento, a qual agilizou substancialmente o processo final de apuramento de resultados; iii) o lançamento de novos questionários dos Inquéritos Qualitativos de Conjuntura às empresas, com a introdução da CAE rev 3, dando, assim, cumprimento aos requisitos da DG-ECFIN nesta matéria.</p>
Empresas	
Plano	Actividades desenvolvidas
<p>Estatísticas das Empresas</p> <ul style="list-style-type: none"> ▪ Início da produção de indicadores sobre o empreendedorismo e a globalização, no âmbito dos estudos desenvolvidos ao nível do Eurostat e da OCDE. [LGAEN Obj 3 / LA3] ▪ Redução, em cerca de três meses, do prazo de disponibilização da informação, beneficiando da Informação Empresarial Simplificada (IES). [LGAEN Obj 1 / LA4] 	<p>Concretizada com a apresentação, em Junho de 2009, dos primeiros resultados sobre o empreendedorismo em Portugal, no contexto da Demografia das Empresas, tendo sido produzidos indicadores sobre nascimentos, mortes e sobrevivência de empresas para o período 2000-2007, e ainda indicadores relativos às empresas de elevado crescimento. Estes resultados foram divulgados à comunicação social e através do Portal. Foram igualmente fornecidos ao Eurostat e à OCDE, passando a constar da publicação “Measuring Entrepreneurship - A Collection of Indicators”.</p> <p>Concretizada com a introdução de um novo processo de produção das estatísticas das empresas, baseado na utilização de dados administrativos, com particular destaque para a Informação Empresarial Simplificada (IES), e a melhoria de alguns dos procedimentos de apuramento e análise da informação. Esta informação foi divulgada através da publicação “Empresas em Portugal – 2007” e de indicadores no Portal, disponibilizados ao público em Abril de 2009.</p>

<ul style="list-style-type: none"> Renegociação do protocolo entre o INE e o Ministério das Finanças, para antecipação do envio ao INE de informação administrativa relevante, nomeadamente a referente aos empresários em nome individual e aos profissionais liberais. [LGAEN Obj 1 / LA2] 	<p>Não concretizada. O INE apresentou uma proposta de protocolo à DGCI e DGITA, a qual foi discutida durante o ano de 2009, mas cuja versão final não foi acordada. Espera-se que os trabalhos possam desenrolar-se o mais rapidamente possível em 2010.</p>
--	--

2.3.4. Comércio Internacional

Comércio Internacional de Bens

Plano	Actividades desenvolvidas
<p>Consolidação do processo de redução dos prazos de disponibilização (para 40 dias após mês anterior) da informação do comércio intra e extracomunitário. [LGAEN Obj 1 / LA4]</p>	<p>Concretizada com a divulgação num único destaque (mensal) a 40 dias, a partir de 06/08/2009, de toda a informação do Comércio Intracomunitário e Extracomunitário, o que se consubstanciou numa antecipação de 30 dias na divulgação da informação do Comércio Intracomunitário.</p>
<p>Aumento da qualidade da informação estatística divulgada em resultado da revisão da metodologia de estimação das não respostas, assim como a implementação da Política de Revisões. [LGAEN Obj 3 / LA3]</p>	<p>Concretizada com a antecipação na divulgação da informação mensal do Comércio Intracomunitário em 30 dias, possível em resultado do incremento da qualidade da informação de base, fruto de uma melhoria nos procedimentos associados ao cálculo das estimativas (quer de não resposta quer das transacções abaixo do limiar de assimilação) e com a elaboração, em consonância com a Política de Revisões do INE, de uma proposta de Política de Revisões para as estatísticas do Comércio Internacional, para aplicação aos dados a produzir no ano de 2010.</p>
<p><i>Outros desenvolvimentos não explicitados no Plano de Actividades</i></p>	<p>Discussão e aprovação no seio do Grupo de Trabalho das Estatísticas das Relações Económicas com o Exterior, do Conselho Superior de Estatística, dos conceitos relativos à área temática do Comércio Internacional. [LGAEN Obj 2 / LA1]</p> <p>Implementação das necessárias alterações na recolha de informação, no sentido da adaptação aos novos Regulamentos de Base do Intrastat e do Extrastat, publicados em 2009. Desta forma, foi possível reduzir consideravelmente o número de operadores com obrigatoriedade de resposta ao Intrastat, decorrente da aplicação da nova taxa de cobertura no fluxo das chegadas a partir de 01/01/2009, que foi reduzida de 97% para 95%. [LGAEN Obj 2 / LA8]</p> <p>Implementação de uma nova rotina de actualização trimestral da amostra do Intrastat, que permitiu uma melhoria da taxa de cobertura da informação recolhida, dando assim cumprimento ao definido em Regulamento Comunitário, e possibilitou de igual modo uma melhoria da qualidade da informação estatística produzida neste domínio.</p>

	<p>[LGAEN Obj 2 / LA8]</p> <p>Alargamento da divulgação das estatísticas do Comércio Internacional no Portal do INE, através da criação de novos indicadores associados à informação mensal acumulada, dando assim resposta a solicitações dos utilizadores previamente manifestadas. [LGAEN Obj 1 / LA10]</p>
--	--

2.3.5. Agricultura, Floresta e Pescas

Agricultura e Floresta

Plano	Actividades desenvolvidas
<p>RECENSEAMENTO AGRÍCOLA 2009 (RA09) [LGAEN Obj 3 / LA3]</p> <ul style="list-style-type: none"> ▪ Realização dos trabalhos preparatórios; ▪ Realização do Inquérito Piloto, para teste do questionário, do modelo organizativo e da aplicação informática; ▪ Início da recolha no campo em Outubro de 2009, prevendo-se uma duração de 6 meses; ▪ Início do inquérito de qualidade em Dezembro de 2009; ▪ Acções de divulgação, incluindo campanha de publicidade em meios de comunicação social, a lançar com o inquérito piloto. <p style="text-align: center;"><i>Outros desenvolvimentos não explicitados no Plano de Actividades</i></p>	<p>Concretizada com atrasos e limitação de conteúdo, devido à não disponibilização atempada de financiamento, que inviabilizou i) a actualização, no terreno, da base censitária; ii) e a execução atempada e suficiente de alguns concursos nos termos e calendário previstos, designadamente a contratação de 215 colaboradores e o recrutamento dos 1557 prestadores de serviços, tendo-se ficado, no caso destes últimos, 20% aquém do necessário.</p> <p>Não realizada exactamente de acordo com o programado em termos de calendário e de exaustividade e abrangência dos testes a efectuar ao modelo organizativo da recolha e à aplicação informática.</p> <p>O atraso da selecção e recrutamento de colaboradores levou à insuficiência do número destes e ao deslizamento do início da recolha no campo em cerca de 1 mês (de Outubro para Novembro).</p> <p>Não concretizada devido à não disponibilização de financiamento em tempo útil.</p> <p>Concretizada com a realização de uma campanha de publicidade que se revelou de grande qualidade, ainda que, devido a restrições orçamentais, a sua divulgação tenha sido inferior à programada.</p> <p>Concepção, em parceria com o Instituto Superior de Agronomia e o CENTROP, de uma metodologia para estimativa do consumo de água nas explorações agrícolas, informação a constar dos resultados do RA 09 e que foi aprovada através de uma subvenção financeira do Eurostat.</p>

<p>Estatísticas dos Cereais para Grão e dos Efectivos Animais</p> <p>Utilização de dados administrativos e estimativas de peritos do sector, em substituição dos inquéritos tradicionais. [LGAEN Obj 1 / LA2]</p>	<p>Estatísticas dos Cereais de Grão - Concretizada parcialmente, devendo concluir-se em 2010.</p> <p>Estatísticas dos Efectivos Animais - Concretizada parcialmente dado que só foi possível analisar a informação proveniente do SNIRB (Sistema Nacional de Identificação de Registo de Bovinos), testá-la e validá-la, ficando para 2010 a celebração de um protocolo entre o INE e o IFAP, a articulação necessária para otimizar o processo de transferência da informação e a definição de um desenho de registo específico que assegure as necessidades de informação do INE.</p>
Pescas	
Plano	Actividades desenvolvidas
<p>Estatísticas da Aquicultura (DGPA/MADRP)</p> <ul style="list-style-type: none"> • Avaliação, em articulação com o INE, das operações estatísticas necessárias à obtenção de informação socioeconómica da aquicultura e da indústria transformadora dos produtos da pesca, conforme a 6ª Decisão da SPEES do CSE, de 22-05-2006. [LGAEN Obj 2 / LA3] • Reformulação da operação Estatísticas da Aquicultura de acordo com a nova legislação comunitária aprovada em 2008. [LGAEN Obj 3 / LA3] <p>Estatísticas da Pesca (DGPA/MADRP)</p> <p>Antecipação, em 1 mês, da disponibilização das Estatísticas da Pesca.</p> <p>[LGAEN Obj 1 / LA4]</p>	<p>Actividade concretizada em articulação com o INE – realização de trabalho de análise comparativa entre variáveis obrigadas no âmbito Reg. (CE) 199/2008 e a informação recolhida pelo INE, Instrumentos do IAPI e do Projecto IES. Foram identificadas ao nível mais fino de detalhe as variáveis dos instrumentos de notação do INE que respondem de forma directa ou derivada às variáveis a estimar por obrigação do diploma em referência. Este estudo servirá de suporte ao trabalho conjunto a desenvolver pelas duas entidades durante o ano de 2010.</p> <p>Actividade adiada – A previsão do início dos trabalhos de reformulação das Estatísticas da Aquicultura para o segundo semestre de 2009 não se verificou. Concepção de plano de acção para a implementação nacional da nova Operação Estatística da Aquicultura que suportou o pedido de derrogação por dois anos para aplicação do Reg. 762/2008, com parecer favorável da Comissão Europeia.</p> <p>Actividade concretizada - A publicação conjunta INE/DGPA, 'Estatísticas da Pesca', foi publicada obedecendo ao calendário proposto, fazendo coincidir o dia da sua publicação com o dia do pescador, dia 31 de Maio. Para tal, a DGPA contribui com uma antecipação média de um mês na disponibilização dos dados finais para preparação da publicação.</p>

2.3.6. Indústria, Energia e Construção

Indústria e Energia

Plano	Actividades desenvolvidas
<p>Estatísticas da Indústria</p> <p>Melhoria da componente de análise da informação divulgada, numa perspectiva integrada de caracterização da indústria portuguesa. [LGAEN Obj 1 / LA10]</p>	<p>Concretizada através do aperfeiçoamento da análise da informação na publicação das Estatísticas da Produção Industrial 2007 (editada em 2009), com a introdução de um capítulo relativo à comparação da informação do Inquérito Anual à Produção Industrial com as Estatísticas do Comércio Internacional, através da divulgação de informação sobre o Consumo Aparente.</p>
<p>Estatísticas da responsabilidade da DGEG MEID</p> <ul style="list-style-type: none"> Estudo prévio visando a preparação do Inquérito ao Consumo de Energia no Sector Doméstico, em articulação com o INE. [LGAEN Obj 3 / LA3] Melhoria dos prazos de disponibilização das estatísticas do sector energético e dos recursos geológicos. [LGAEN Obj 1 / LA4] 	<p>Concretizada com i) a elaboração de um protocolo de colaboração entre o INE e a DGEG/MEID associado à execução do Inquérito ao Consumo de Energia no Sector Doméstico e com ii) o início dos trabalhos conducentes à preparação do referido inquérito, através da criação de um Grupo de Trabalho para a definição do próprio questionário para entrevista presencial (envolvendo técnicos especialistas no desenho de questionários).</p> <p>Actividade não concretizada – Não foi conseguida melhoria na disponibilização das estatísticas: no caso do Gás Natural, por dificuldades de adaptação à liberalização do mercado; no caso das estatísticas das Minas e Pedreiras, por dificuldades associadas à aplicação informática, estando esta questão a ser vista conjuntamente com a SG do MEID.</p>
<p><i>Outros desenvolvimentos não explicitados no Plano de Actividades</i></p>	<p>Alargamento da divulgação das estatísticas da Indústria e da Energia no Portal do INE, com a criação de novos indicadores, que contribuíram assim para dar resposta às necessidades dos utilizadores previamente manifestadas. [LGAEN Obj 1 / LA10]</p> <p>Implementação do site, desenvolvido em 2008, sobre “Estatísticas dos preços de venda ao público dos combustíveis rodoviários” (em particular sobre preços dos combustíveis online). Esta iniciativa permitiu a melhoria dos prazos de disponibilização da informação e foi acolhida muito favoravelmente pelos utilizadores (DGEG MEID) [LGAEN Obj 1 / LA4]</p>
Construção e Habitação	
Plano	Actividades desenvolvidas
<p>Estatísticas das Obras Públicas</p> <p>Disponibilização das “Estatísticas das Obras Públicas” com base no aproveitamento de informação estatística proveniente do Instituto</p>	<p>Não concretizada embora se tenham mantido, ao longo do ano de 2009, os contactos com o Instituto da Construção e do Imobiliário (InCI), para obtenção da informação relativa às Obras Públicas, dado que de acordo com recente legislação em vigor, cabe a este instituto a</p>

<p>da Construção e do Imobiliário (InCI), em resultado de nova legislação recentemente publicada relativamente ao novo Código dos Contratos Públicos. [LGAEN Obj 3 / LA3]</p>	<p>monitorização e compilação de informação relativa aos novos concursos públicos lançados, no âmbito da Construção Civil e Engenharia. Devido a atrasos na implementação dos procedimentos necessários a essa monitorização (nomeadamente associados à criação de um Portal específico e das ferramentas informáticas necessárias ao controlo dos processos), ainda não foi disponibilizada ao INE a informação necessária para a criação de indicadores estatísticos a disponibilizar no Portal do INE.</p>
<p>Habitação Social</p> <p>Estabelecimento de um protocolo com o Instituto da Habitação e da Reabilitação Urbana (IHRU), com vista à realização de uma operação estatística no domínio da caracterização da habitação social. [LGAEN Obj 3 / LA3]</p>	<p>Concretizada com a realização dos trabalhos de preparação da documentação necessária ao lançamento da nova operação estatística “Inquérito à Caracterização da Habitação Social - 2009”, nomeadamente a definição do questionário, documento metodológico e especificações necessárias ao desenvolvimento da aplicação informática associada, sendo o inquérito lançado no 1º Trimestre de 2010.</p>
<p>Sistema de Indicadores das Operações Urbanísticas</p> <p>Divulgação de informação sobre as Obras Concluídas, no âmbito do Sistema de Indicadores das Operações Urbanísticas, com recurso a uma nova metodologia de estimação, visando essencialmente uma melhor cobertura e um reforço da qualidade da informação. [LGAEN Obj 3 / LA3]</p>	<p>Concretizada com a divulgação, em 12/06/2009, dos primeiros resultados das Obras Concluídas (integradas no Sistema de Indicadores das Operações Urbanísticas – SIOU) com base em estimativas, de acordo com a metodologia previamente definida e da publicação das “Estatísticas da Construção e Habitação – 2008”, que teve subjacente as estimativas das Obras Concluídas para os anos de 2007 e 2008. O uso da nova metodologia permitiu melhorar a qualidade da informação divulgada, em termos de coerência, comparabilidade e oportunidade.</p>
<p><i>Outros desenvolvimentos não explicitados no Plano de Actividades</i></p>	<p>Estabelecimento de uma parceria com a Secretaria de Estado da Administração Local, para concepção de um projecto para uma Portaria que defina os elementos que as Câmaras Municipais devem remeter mensalmente ao INE relativamente às operações urbanísticas (licenciamento e conclusão de obras), adaptado às alterações legislativas decorrentes do novo Regime Jurídico da Urbanização e da Edificação definido através da Lei 60/2007, de 4 de Setembro. O projecto de Portaria foi apresentado ao Conselho Superior de Estatística, em reunião da Secção Permanente de Coordenação Estatística realizada a 10/09/2009, tendo merecido parecer favorável, sem alterações. [LGAEN Obj 3 / LA3]</p>

2.3.7. Serviços

Comércio Interno

Plano	Actividades desenvolvidas
Inquérito às Empresas de Comércio Realização do novo Inquérito às Empresas de Comércio, ao abrigo do Regulamento sobre Estatísticas Estruturais das Empresas. [LGAEN Obj 3 / LA3]	Concretizada com a preparação da metodologia e o lançamento do Inquérito IECOM no 2º semestre, sendo os resultados divulgados na 1ª quinzena de Julho de 2010. Trata-se de um inquérito a uma amostra de 4500 empresas que visa disponibilizar informação relativa à estrutura das vendas, segundo o tipo de produtos comercializados, tendo em conta a dimensão das empresas e a sua localização geográfica.
Inquérito aos Estabelecimentos Comerciais – Unidades de Dimensão Relevante Adopção de nova nomenclatura. [LGAEN Obj 3 / LA3]	Concretizada com a adopção da Classificação Estatística dos Produtos por Actividades – CPA 2008 no âmbito do Inquérito aos Estabelecimentos Comerciais – Unidades de Dimensão Relevante – UCDR 2008, e com a compatibilização do formulário do inquérito com o do IECOM.
<i>Outros desenvolvimentos não explicitados no Plano de Actividades</i>	Iniciado o processo de actualização dos conceitos estatísticos do comércio interno. [LGAEN Obj 3 / LA3]

Transportes

Plano	Actividades desenvolvidas
Inquérito ao Transporte Rodoviário de Mercadorias (ITRM) [LGAEN Obj 3 / LA3]	Concretizada no que se refere ao Estudo metodológico, tendo sido introduzidas melhorias no desenho da amostra e preparado o inquérito para uma periodicidade trimestral.
Inquérito ao Transporte Rodoviário Transfronteiriço de Mercadorias 2008. [LGAEN Obj 3 / LA3]	Concretizada com a conclusão do apuramento dos resultados definitivos do ITRT 2008 e com a recolha de dados referente a um trimestre adicional (4ºT2008) não previsto no protocolo realizado entre o INE e o GPERI-MOPTC. A difusão envolveu i) os resultados do inquérito; ii) o estudo “Perfil de tráfego dos veículos pesados de mercadorias nas fronteiras luso-espanholas” e iii) uma apresentação pública no Encontro Internacional de peritos em transporte rodoviário transfronteiriço, realizado em Zamora, em Março de 2009.
Protocolos ANA e INAC. [LGAEN Obj 1 / LA2]	Concretizada com o alargamento do acesso a variáveis sobre o transporte aéreo, no âmbito dos protocolos existentes com o INAC e com a ANA.
Iniciativas com vista à celebração de protocolo com o IMTT. [LGAEN Obj 1 / LA2]	Concretizada com a realização de insistências junto do IMTT, com vista a aceder a diversos dados administrativos referentes ao transporte ferroviário e ao transporte rodoviário e a análise da viabilidade de celebração de um protocolo entre os dois institutos, de que decorreu a apresentação, pelo INE, de um projecto, ainda em apreciação e validação pelo IMTT.

Plano	Actividades desenvolvidas
<p>Inquérito às Deslocações dos Residentes (Procura Turística dos Residentes)</p> <p>Adopção da recolha de informação por via telefónica, visando a redução dos custos de produção e da carga estatística. [LGAEN Obj 1 / LA3]</p>	<p>Concretizada com a realização da recolha de dados através de entrevistas telefónicas assistidas por computador (CATI), que permitiu reduzir substancialmente os custos de recolha associados a este inquérito, e melhorar significativamente os resultados apurados, quer porque foi pela primeira vez adoptado o Guião de Entrevista, quer porque se efectuou um maior controlo de qualidade sobre os dados recolhidos, quer ainda porque se verificou uma melhoria considerável da taxa de resposta.</p>
<p>Inquérito à Permanência de Hóspedes na Hotelaria</p> <p>Adopção do modo de recolha electrónica (WebInq), que implicará i) aumentar a qualidade da informação produzida, ii) reduzir os prazos de disponibilização de resultados, e iii) responder de forma mais eficiente às necessidades dos diferentes utilizadores. [LGAEN Obj 1 / LA3]</p>	<p>Concretizada através da i) integração do inquérito no SIGINQ e a consequente pesquisa de verificação do universo do inquérito para actualização do FUE; ii) da ampla adesão a este modo de recolha por parte dos respondentes (em 2010 a percentagem de respostas recebidas pelo WebInq corresponde já a 75% do total de respostas), contribuindo para a redução dos custos de recolha e para uma maior eficiência dos processos de produção e iii) da adopção de uma nova aplicação informática para o processo de estimativas de não respostas, que permitiu uma maior celeridade no processo de apuramentos já reflectido na antecipação de cerca de 4 dias na difusão dos resultados mensais do IPHH.</p>
<p>Estatísticas do Turismo (TP/MEID)</p> <ul style="list-style-type: none"> • Melhoria da qualidade estatística e incremento da ventilação espacial da informação turística, destacando-se a utilização de Sistemas de Informação Integrados na recolha de dados e na difusão de informação personalizada. [LGAEN Obj 1 / LA3 e LA4] • Desenvolvimento de um sistema georreferenciado de monitorização da oferta turística. • Articulação com as entidades regionais de turismo para apoio nas inquirições para garantir melhores taxas de resposta. [LGAEN Obj 3 / LA3] 	<p>Actividade concretizada com o desenvolvimento de uma nova aplicação informática que integra o processo de inquirição electrónica, com a análise e tratamento de dados resultantes das inquirições da responsabilidade do TP, e de fontes externas. Esta aplicação permitiu a montante, reduzir o tempo de apuramento de dados das operações estatísticas e a jusante uma grande flexibilidade de análise de dados de diferentes fontes de informação.</p> <p>Actividade em desenvolvimento: executadas as acções conducentes à preparação do sistema georreferenciado de monitorização da oferta turística, nomeadamente a formação específica dos quadros e a aquisição do software adequado.</p> <p>Actividade não concretizada por o ano de 2009 ter correspondido à organização e estruturação das entidades regionais de turismo de acordo com a legislação em vigor, não tendo sido possível reunir as condições para contratualizar as actividades necessárias ao apoio pretendido para melhoria das taxas de resposta.</p>

Serviços especializados	
Plano	Actividades desenvolvidas
Outros desenvolvimentos não explicitados no Plano de Actividades	Publicação, pela 1ª vez, dos dados dos Serviços Prestados às Empresas em CAE-Rev.3. [LGAEN Obj 1 / LA10]

2.3.8. Inovação e Conhecimento

Sociedade da Informação

Plano	Actividades desenvolvidas
Inquérito à Utilização das TIC pelos Estabelecimentos Hoteleiros Divulgação dos resultados do primeiro Inquérito à Utilização das TIC pelos Estabelecimentos Hoteleiros, realizado em 2008. [LGAEN Obj 3 / LA3]	Concretizada através da divulgação dos resultados da primeira edição do Inquérito à Utilização das TIC pelos Estabelecimentos Hoteleiros, através de destaque à comunicação social, em 27 de Fevereiro de 2009.
Inquérito à Utilização das TIC pelas Famílias Revisão do questionário do inquérito visando uma melhor adequação ao modo de recolha telefónica, maior qualidade da informação estatística a disponibilizar e, ainda, reduzir a carga estatística junto das famílias. [LGAEN Obj 1 / LA3]	Concretizada através da i) revisão do questionário e sua adequação ao modo de recolha telefónica e ii) do estudo e implementação de um novo método de selecção de entrevistados, garantindo uma distribuição equilibrada da amostra de indivíduos, de maior dimensão, de forma a obter um número de respostas idêntico ao de edições anteriores.
Estatísticas da Sociedade da Informação e Governo electrónico (UMIC/MCTES): Consolidação das operações estatísticas existentes neste domínio e compilação e disponibilização de séries cronológicas dos indicadores nacionais e de <i>benchmarking</i> . [LGAEN Obj 1 / LA5]	Actividade parcialmente concretizada - Actualização dos instrumentos de notação e realização das operações estatísticas: IUTIC Administração Pública e Câmaras Municipais 2009.

Ciência e Tecnologia

Planeado	Actividades desenvolvidas
Estatísticas da Ciência e Tecnologia e Inovação Implementação do modelo <i>Datawarehouse</i> para esta área estatística, em parceria com entidades externas, de acordo com o já adoptado para as áreas da Educação e Formação. [LGAEN Obj 3 / LA3]	Concretizada com a elaboração de plano de acção para o desenvolvimento do projecto <i>Datawarehouse</i> Ciência e Tecnologia em colaboração com a entidade produtora daquelas estatísticas (GPEARI/MCTES).

<p>Estatísticas da responsabilidade do GPEARI/MCTES:</p> <ul style="list-style-type: none"> • Produção de séries estatísticas sobre Alunos Inscritos e Diplomados do Ensino Superior. Produção de séries estatísticas sobre Docentes do Ensino Superior. [LGAEN Obj 1 / LA5] • Elaboração do relatório de qualidade e publicação dos resultados da operação estatística Inquérito ao Potencial Científico e Tecnológico Nacional. [LGAEN Obj 3 / LA2] 	<p>Actividade concretizada - Elaboração de séries estatísticas sobre inscritos, inscritos no 1.º ano, pela 1.ª vez, diplomados em cursos de ensino superior e sobre docentes do ensino superior.</p> <p>Actividade concretizada com a conclusão da operação estatística "Inquérito ao Potencial Científico e Tecnológico Nacional", referente ao ano de 2007: apuramento, tratamento e divulgação dos resultados definitivos, nomeadamente, através das publicações "Sumários Estatísticos do IPCTN07", listas de empresas com mais despesa em I&D em 2007 e Directório de instituições/empresas de I&D de 2007. Reporte ao Eurostat e publicação dos resultados provisórios da operação estatística IPCTN08.</p>
--	---

2.4. DIFUSÃO DE INFORMAÇÃO

Portal de Estatísticas Oficiais

O Portal de Estatísticas Oficiais é o canal privilegiado para a difusão de informação do INE, pelo volume de informação que disponibiliza aos utilizadores, continuamente ampliado, pelas possibilidades de pesquisa que lhes proporciona e pela autonomia que lhes confere.

Em 2009, às funcionalidades referidas – que incluem a construção de quadros estatísticos à medida das necessidades do utilizador e o acesso ao conteúdo integral (consulta e *download*) das publicações divulgadas – veio acrescentar-se a possibilidade de construir gráficos associados aos quadros visualizados/construídos.

No que se refere ao volume de informação, no final de 2009 o Banco de Dados de Difusão (BDD) incluía 3847 indicadores, número que correspondia a um crescimento de 71% relativamente ao final de 2008. Este volume de informação corresponde a uma disponibilidade efectiva no Portal de 3769 indicadores, acessíveis.

O quadro seguinte sintetiza os principais indicadores relativos à utilização do Portal.

Portal de Estatísticas Oficiais – Indicadores síntese 2009 (N.º)

Acessos (a)	Páginas visionadas (a)	Publicações consultadas/ descarregadas (b) (c) (e)	Destques consultados/ descarregados (b) (d) (e)
1 040 981	10 733 927	674 751	1 174 620

- (a) Só acessos externos.
- (b) Inclui acessos internos e externos.
- (c) Inclui ficheiros PDF, XLS e CSV.
- (d) Inclui ficheiros PDF e XLS.
- (e) Não considera valores relativos ao mês de Julho, devido a problemas técnicos.

[LGAEN Obj 1 / LA11]

Publicações – Divulgação e venda³

Após a redução acentuada verificada em 2008, na sequência do surgimento do Portal de Estatísticas Oficiais, o número de publicações editadas em papel estabilizou. Assim, em 2009 foram divulgadas 53 publicações de informação estatística (o mesmo número que no ano anterior), das quais:

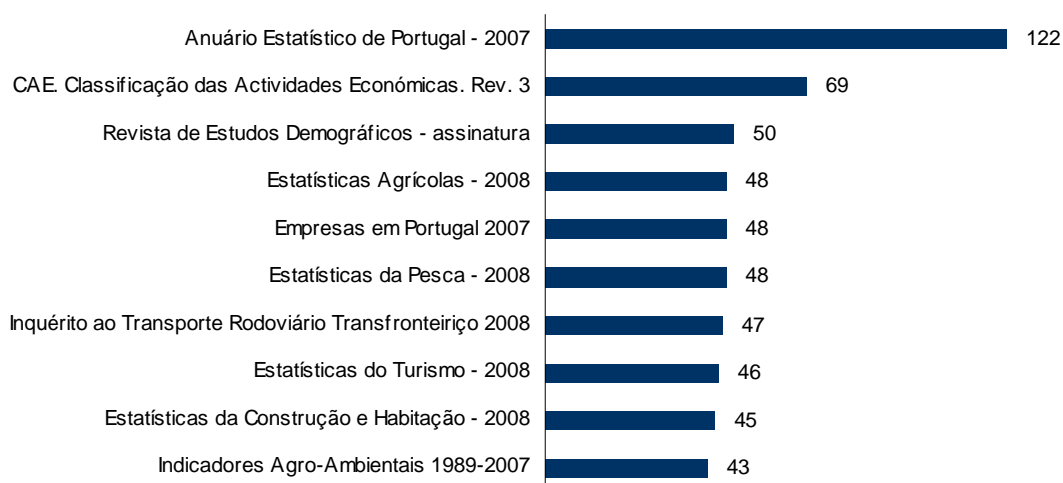
- 27 editadas para venda em suporte físico - papel e/ou CD-ROM (25 em 2008);
- 13 divulgadas exclusivamente através do Portal, com acesso gratuito (66 em 2008);
- 13 distribuídas gratuitamente na forma de edições em papel (11 em 2007).

A gratuidade do acesso a todos os produtos de difusão do INE, através do Portal, continuou a traduzir-se numa clara redução da venda de publicações, a qual se situou em 1 381 exemplares, representando uma queda de 42% relativamente ano anterior.

³ Neste relatório, cada edição infra-anual de um mesmo título é contabilizada como uma publicação.

Os 10 títulos com mais vendas (> 40 exemplares) concentraram 59% do total:

Publicações com mais exemplares vendidos (Nº)



[LGAEN Obj 1 / LA11]

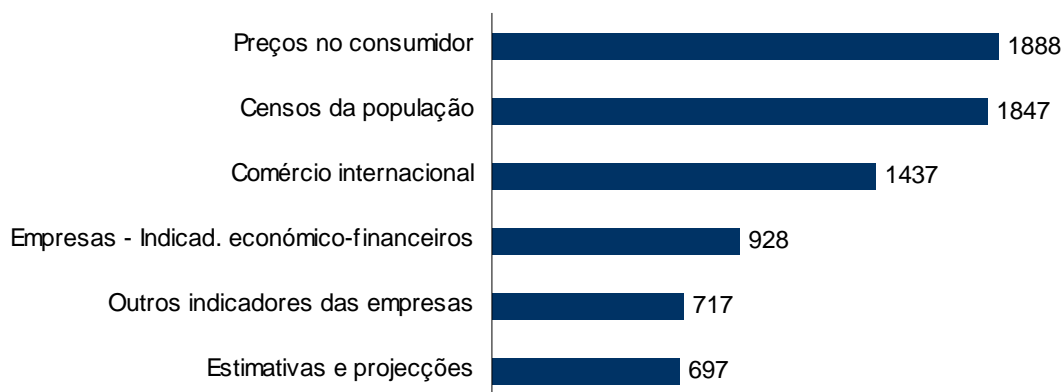
Atendimento e apoio a clientes

O INE disponibiliza aos seus clientes um serviço de apoio via telefone, complementado pelo atendimento de pedidos recebidos por outros canais.

- **Atendimento telefónico:** recebidos 12 075 contactos telefónicos solicitando apoio para a utilização e navegação no Portal do INE (34%), para fornecimento gratuito de informação (30%) e para prestação de esclarecimentos de outra natureza (36%).
Destas solicitações, 61% foram formuladas por clientes classificados como Público em geral, 14% por Empresas (Comércio, Indústria e Serviços), 9% por entidades das Administrações Pública, Local e Central, 5% por Estudantes, 2% por Professores e Estabelecimentos de Ensino e 3% por Investigadores.
Na informação mais solicitada destaca-se a relativa a Preços (33%), Demografia (13%), Metodologias, conceitos e nomenclaturas (12%) e Empresas (6%).
- **Atendimento de pedidos formulados** através dos canais **Portal, e-mail, fax e carta:** recebidos 10 554 pedidos de informação estatística ou de esclarecimento, sendo o Portal o canal mais utilizado, (8 696 contactos), seguido do e-mail (1 470 contactos) e do Fax (211 contactos).

A informação mais solicitada inseriu-se nos seguintes temas⁴:

Pedidos de informação - Temas mais solicitados – 2009 (Nº)



- A utilização do Sistema de Gestão Centralizada de Pedidos de Informação através do Portal de Estatísticas Oficiais permitiu resultados de maior qualidade, harmonização e celeridade no serviço prestado aos utilizadores. A medição objectiva do tempo médio de respostas a pedidos de informação gratuitos permitiu constatar uma redução de 2,25 dias úteis em 2008 para 1,15 dias úteis em 2009. Realça-se ainda que, para 99% dos pedidos de informação tarifados, foram cumpridos os prazos de resposta estabelecidos como meta pelo INE.

[LGAEN Obj 1 / LA10 e LA11]

Rede de Informação do INE em Bibliotecas do Ensino Superior

Dimensão

O alargamento da Rede de Informação do INE em Bibliotecas do Ensino Superior (RIIBES) em 2009 não atingiu a dimensão esperada, uma vez que só foi possível abrir 2 dos 5 novos pontos de acesso planeados.

Contudo, foram contactadas para este efeito mais 13 instituições⁵, para além das que aderiram, das quais 3 já manifestaram a sua intenção de integrar a RIIBES, aguardando a ratificação desse compromisso por parte dos respectivos órgãos decisores (Instituto Superior de Agronomia, Instituto Superior de Estatística e Gestão de Informação e Instituto Superior Técnico), 5 declinaram a proposta e as restantes ainda não tomaram uma decisão definitiva.

Importa ainda referir que 1 instituição, no âmbito do seu processo de reorganização interna, decidiu proceder ao encerramento do ponto de acesso que tinha há vários anos.

Em paralelo com o esforço de ampliação da Rede, intensificaram-se os esforços do INE e dos seus Parceiros para a divulgação da Rede e para a formação de técnicos de atendimento e de utilizadores.

⁴ Cada pedido de informação pode ser classificado em mais do que um tema.

⁵ Instituto de Ciências Sociais, Instituto Politécnico do Cávado e do Ave, Instituto Piaget, Instituto Superior de Ciências Sociais e Políticas, Instituto Superior de Agronomia, Instituto Superior de Estatística e Gestão de Informação, Instituto

Divulgação

Foram editados seis números da Folha Informativa bimensal elaborada e divulgada pelo INE, em suporte electrónico, no seio da Rede.

As Instituições aderentes continuaram a desenvolver diversas actividades de divulgação da Rede, entre as quais a elaboração e distribuição de folhetos, a difusão selectiva de informação com base nos Destaques do INE que lhes são enviados; a realização de curtas sessões de divulgação, maioritariamente integradas na apresentação dos seus serviços aos novos alunos; e a apresentação dos recursos disponíveis e das possibilidades de consulta nos pontos de acesso. De acordo com os dados apresentados, realizaram-se 276 sessões, envolvendo 6 874 destinatários, o que representa acréscimos de 156% e 178%, respectivamente, em relação ao ano anterior.

Formação

Em 2009, o INE realizou três acções de formação destinadas a técnicos de atendimento, uma acção de formação inicial para os técnicos dos novos pontos de acesso e 2 acções de formação de actualização para o conjunto das instituições aderentes, que envolveram, no conjunto, 104 participações.

Também os Parceiros se empenharam na realização de formação para os seus próprios técnicos e dos seus utilizadores internos e externos. Essa dinâmica está expressa no quadro que se segue.

Sessões de formação organizadas pelos Parceiros (Nº)

Formação para os seus Técnicos		Formação para utilizadores internos e/ou externos (a)	
Sessões	Participantes	Sessões	Participantes
23	124	30	426

(a) 3 destas sessões foram dinamizadas por técnicos do INE.

[LGAEN Obj 1 / LA10 e LA11]

Participação do INE em actividades da Rede de Bibliotecas Escolares

Esta actividade não foi concretizada.

Projecto ALEA – Acção Local de Estatística Aplicada⁶

No ano de 2009, continuou a expansão do Projecto ALEA, quer no que se refere aos conteúdos disponibilizados, quer no que diz respeito à resposta dos utilizadores às actividades propostas, designadamente aos Desafios propostos aos alunos com base em notícias do dia-a-dia veiculadas pela comunicação social, expansão essa que muito se deveu às actividades de divulgação realizadas. Contudo, não foi possível concretizar algumas das acções previstas no Plano para 2009.

Superior Técnico, UNISLA, Universidade Lusófona, Universidade Portucalense, Escola Superior de Tecnologias da Saúde de Lisboa, Instituto Politécnico de Tomar e Universidade Católica.

⁶ O Projecto ALEA resulta de uma parceria entre o INE, a Escola Secundária de Tomaz Pelayo e a Direcção Regional de Educação do Norte.

Acções concretizadas:

Actualização de conteúdos:

- Informação relativa a cada um dos países membros da UE (informação de base, demográfica, económica e sector Educação) disponibilizada na área “EuropALEA”;
- Disponibilização das novas edições das publicações “Portugal em números” e “Península Ibérica em números”.

Novos conteúdos:

- 2 “Actualidades do INE”;
- 4 “Estatísticas em Foco”;
- 6 “ActivALEA’s”, duas das quais acompanhadas de aplicações informáticas interactivas;
- Renovação das perguntas (240) do jogo “Estatística Trivial”;
- Versão do Jogo da Glória para o 3.º Ciclo (100 perguntas);
- Introdução de 2 dossiês temáticos: “Estatística Descritiva com Excel – Complementos” e “Estatística com R – uma iniciação para o ensino básico e secundário”;
- Introdução de 3 “Desafios”, cujo número médio de respostas válidas (1 087) ultrapassou em 29,4% o valor registado no ano anterior. Esta evolução na participação nos “Desafios” representa um claro aumento da utilização do ALEA por parte do seu público-alvo — os alunos e docentes dos ensinos básico e secundário.

Divulgação:

No âmbito da divulgação do ALEA, assumiram maior relevo as seguintes iniciativas:

- 2.º Fórum e-Estatística – Numeracia e cidadania, subordinado ao tema “O que fazer com (tantos) dados? – O papel do ALEA” – Escola BI/JI Vasco da Gama, Lisboa (30 de Janeiro).
- Apresentações do ALEA a alunos da Secundária do Castelo da Maia (20 de Fevereiro) e a alunos da Escola Secundária Soares Basto de Oliveira de Azeméis (17 de Abril).
- Participação na “XII Semana das Novas Tecnologias” da Escola Tecnológica e Profissional de Sicó, Avelar, com a Comunicação: “Ensinar e Aprender Estatística: o contributo do ALEA” (17 de Março).
- Participação na exposição promovida pelo Departamento de Matemática e Ciências Experimentais da Escola Básica 2/3 D. Fernando II, em Sintra: espaço permanente com 2 computadores para acesso ao sítio do ALEA na Internet e dinamização de uma sessão com conteúdos do Projecto destinada a alunos do Ensino Básico (23 a 27 de Março).
- “Espaço ALEA” em paralelo com as Competições Nacionais organizadas pelo PmatE nos dias 28, 29 e 30 de Abril na U. Aveiro: sala com 20 pc’s para acesso ao sítio do Projecto e dinamização de uma competição com base no jogo “Estatística Trivial”; ampla distribuição de material promocional a professores e alunos.
- “Montra ALEA” nas instalações do CIREP do Ministério da Educação – Av. 5 de Outubro, Lisboa (1 a 31 de Agosto): exposição com 16 painéis apresentando um enquadramento do Projecto (origem, propósitos, destinatários...) e uma síntese dos conteúdos que divulga e das actividades que promove.
- Participação na 57th Session of the International Statistical Institute (ISI 2009) – Durban, África do Sul (16 a 22 de Agosto): dinamização de uma Special Topic Contributed Paper Meeting (“Statistically Significant Learning Experiences”) e apresentação de uma comunicação nesta mesma STCPM (“Challenges: Significant Learning Experiences in Elementary and Secondary Schools”).

- Participação no Congresso Anual da Sociedade Portuguesa de Estatística – Sesimbra, 30 Setembro –, no qual foi apresentada a publicação “Um mundo para conhecer os Números”, que é uma compilação de 5 dossiês didácticos divulgados no sítio do ALEA.

Acções planeadas e não concretizadas:

- Desenvolvimento da componente “geografia” associada à informação estatística;
- Ampliação dos conteúdos disponíveis na versão inglesa;
- Renovação da imagem gráfica do ALEA;
- Consolidação e ampliação da parceria com o projecto PmatE:
 - Realização da 1.ª Competição Nacional de Estatística;
 - Presença no Road-show do PmatE;
 - Participação no Encontro de Aprendizagem Formal e Informal.

Em 2009 registaram-se 507 337 visitas ao sítio do ALEA, o que representa um acréscimo de 7,2% relativamente ao ano anterior.

[LGAEN Obj 1 / LA13]

Informação Estatística para Investigadores

O INE celebrou, em 2000, um Protocolo com o Ministério da Ciência, Tecnologia e Ensino Superior (MCES) no sentido de fornecer informação estatística em condições privilegiadas a investigadores credenciados para esse efeito.

Em cada ano, chegam ao INE pedidos de acesso a dados estatísticos relativos a novos projectos de investigação e também solicitações de informação complementar no âmbito de projectos iniciados anteriormente. São-nos igualmente dirigidos, pelos investigadores credenciados, pedidos de esclarecimento relativos à informação fornecida.

Os quadros que se seguem mostram a dinâmica registada no ano em referência.

O INE fornece informação estatística em condições privilegiadas a investigadores credenciados para esse efeito nos termos do Protocolo assinado com o Ministério da Ciência, Tecnologia e Ensino Superior (MCES), procurando intensificar a utilização de informação estatística.

As solicitações de investigadores têm registado particular dinamismo, quer no que se refere ao acesso a dados estatísticos para novos projectos de investigação quer a informação complementar para projectos já iniciados, quer ainda a esclarecimentos relativos a informação já fornecida.

Interacções com os investigadores – 2009 (Nº)

<i>Tipo de Interação</i>	
Novos Processos	36
Pedidos Suplementares	107
Pedidos de Esclarecimento	77

<i>Novos processos – Tipo de projecto</i>	
Projecto de investigação	20
Doutoramento	8
Mestrado	8

O INE procedeu ainda à implementação do acesso a microdados em ambiente de *Safe Center*, em Lisboa, estando em fase de finalização o desenvolvimento da solução de acesso remoto.

[LGAEN Obj 1 / LA12]

Bibliotecas do INE

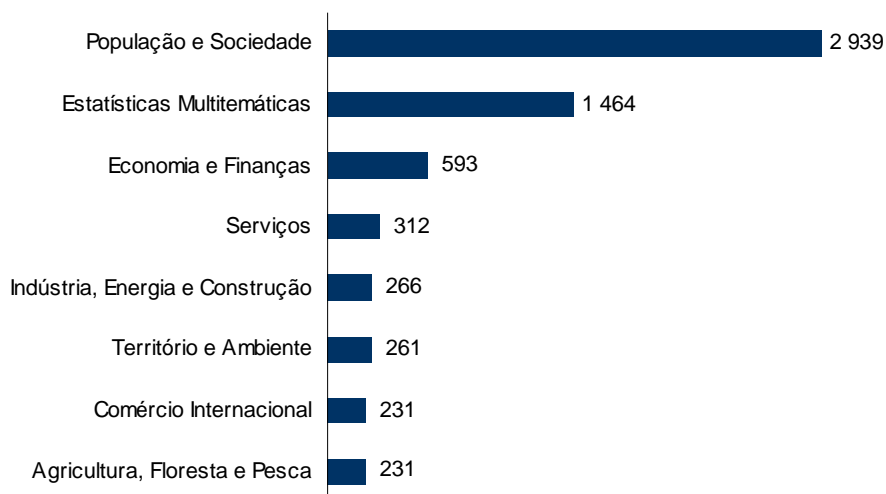
Em consequência do alargamento da informação estatística disponibilizada pelo INE através do seu Portal (e da facilidade do seu acesso) e da Rede de Informação do INE em Bibliotecas no Ensino Superior, a frequência das suas Bibliotecas em Lisboa, Porto, Coimbra, Évora e Faro tem vindo naturalmente a reduzir-se. De facto, ao longo de 2009 as Bibliotecas do INE acolheram 2 996 utilizadores, a que corresponderam 6 297 consultas, valores que representam uma redução de 19% e 26%, respectivamente, em relação ao ano anterior.

Utilizadores por Biblioteca – 2009

	N.º	%
Porto	624	20,8
Coimbra	379	12,7
Lisboa	1 657	55,3
Évora	284	9,5
Faro	52	1,7
Total	2 996	

As Bibliotecas foram frequentadas sobretudo por Estudantes (70%) e a informação mais procurada integrou-se no tema “População e Sociedade” (47% das consultas efectuadas).

Consultas nas Bibliotecas do INE em 2009, por tema (Nº)



[LGAEN Obj 1 / LA11]

European Statistical Data Support – ESDS

O INE mantém com o EUROSTAT um contrato de cooperação para a disponibilização deste Serviço, o qual foi renovado em Setembro de 2009.

Durante o ano de 2009, foram atendidos 175 pedidos de informação no âmbito do Serviço *ESDS - European Statistical Data Support* / Estatísticas Europeias, o qual visa apoiar os utilizadores de informação estatística do EUROSTAT, facilitando o uso das bases de dados e publicações *on-line* disponíveis no seu *site* (<http://epp.eurostat.ec.europa.eu>).

ESDS – Pedidos por tipologia – 2009

	N.º
Disponibilidade de dados / publicações	135
Verificação de dados	11
Informação sobre Metodologia	7
Pedidos de natureza técnica	4
Diversos	6
Total	175

[LGAEN Obj 1 / LA10 e LA11]

Arquivo Histórico da Informação Estatística não Publicada

Concluíram-se os trabalhos de controlo de qualidade das imagens digitalizadas que integram a Biblioteca Digital (BDEO), bem como a respectiva migração de formatos TIFF para PDF.

[LGAEN Obj 1 / LA10 e LA11]

Implementação da Política de Difusão

Foram apresentadas propostas de “Procedimentos de Difusão” e de “Circuitos e Procedimentos de Publicações”, que se encontram em discussão interna, com vista à sua aprovação.

[LGAEN Obj 1 / LA9]

2.5. GESTÃO DA QUALIDADE

O **Código de Conduta para as Estatísticas Europeias** constitui-se como princípio orientador a seguir por todos os membros do Sistema Estatístico Europeu. Na sequência da auditoria externa – *Peer Review* - realizada em 2008, o Eurostat monitorizou a implementação das actividades inscritas no respectivo Plano de Acção, preconizadas pelo INE.

Ainda no âmbito do Código de Conduta, em particular no que se refere aos aspectos ligados à qualidade das estatísticas Europeias, Portugal participou no grupo *Sponsorship on Quality*, criado pelo Eurostat. [LGAEN Obj 1 / LA11]

Em 2009 o Eurostat promoveu uma nova actividade vocacionada para **Quality Coaching**, bem recebida pelos vários Estados Membros, através da qual partilharam boas práticas e desenvolveram esforços no sentido de melhor promoverem as actividades inerentes ao Princípio 4 do Código de Conduta – Compromisso com a Qualidade. Portugal foi *coach* do INE Búlgaro no desenvolvimento de um Manual sobre Auditorias da Qualidade e recebeu *coach* do INE Austríaco sobre a sua experiência na produção de relatórios da qualidade *Standard* na perspectiva do utilizador. Estas actividades foram reconhecidas como de grande interesse e profícuas para as instituições envolvidas. [LGAEN Obj 1 / LA11]

2.5.1. AUDITORIAS

No âmbito da actividade de auditoria interna prosseguiram os trabalhos de auditoria ao processo de Difusão de estatísticas, no âmbito dos pedidos de informação. [LGAEN Obj 1 / LA11]

Foi ainda elaborada a nova Edição do Manual de Processos de Produção Estatística, com base no qual a nova vaga de auditorias será efectuada.

No âmbito da actividade de auditoria externa destacam-se as seguintes missões, realizadas pelo Eurostat ao INE:

Missão do Eurostat: Estatísticas do Comércio Internacional

Em Abril de 2009, o INE recebeu uma missão do Eurostat para avaliação do processo de produção das estatísticas do Comércio Internacional: Intrastat e Extrastat. A missão decorreu em dois dias (28 e 29 de Abril), nela tendo participado, para além do INE, através dos Departamentos de Estatísticas Económicas e de Recolha de Informação, a Direcção-Geral das Alfândegas e dos Impostos Especiais sobre o Consumo (DGAIEC).

Principais pontos abordados:

- a) Troca de informações sobre questões políticas e organizativas: estrutura e organização do Serviço de Estatísticas do Comércio Internacional do INE e da DGAIEC; enquadramento legal nacional.

- b) Recolha e processamento de dados: apresentação do sistema nacional de recolha e compilação de dados do Intrastat e Extrastat — O INE é a autoridade responsável pela recolha do Intrastat e pela compilação e divulgação do Intrastat e do Extrastat; a DGAIEC é responsável pela recolha do Extrastat.
- c) Aspectos metodológicos e de qualidade: a actual situação da recepção dos dados no Eurostat em termos do cumprimento dos prazos, qualidade dos dados primários e divulgação; indicadores de qualidade, política de revisões, tratamento de não-respostas, confidencialidade, métodos de estimação; uso de outras fontes e ligação com dados do IVA, balança de pagamentos e Contas Nacionais; estratégia de divulgação nacional.

Principais conclusões:

- a) Enfoque para os desafios a curto e médio prazo: O INE foi elogiado pela colaboração permanente e activa nas iniciativas relativas à inovação, alteração de legislação e redução da carga estatística, conseguida, em particular no caso do comércio intracomunitário, com o aumento dos limiares de assimilação em 2009.
- b) Destaque para o bom relacionamento entre o INE e a DGAIEC, catalisador de soluções para as questões do Extrastat; inexistência, muito provável, de problemas na implementação dos novos regulamentos do Intrastat e Extrastat; informação adicional do Extrastat já recolhida via Documento Administrativo Único (DAU), passando a ser transmitida a partir de 2010; não implementação, por enquanto, do Despacho Centralizado em Portugal.
- c) Reconhecimento, pelo Eurostat, da importância do desenvolvimento dos formulários electrónicos e das novas tecnologias no aumento da qualidade e precisão dos dados ao longo de todo o processo produtivo, bem como da implementação de um sistema integrado para optimização da recolha e tratamento de dados e da ligação de dados estatísticos e administrativos, tendo como objectivos melhorar a qualidade e a divulgação.

Recomendações:

Do Eurostat:

- Desagregação das estimativas abaixo do limiar do Intracomunitário, para o binómio NC2/país de acordo com a legislação do Intrastat;
- Revisão da prática nacional de tratamento da confidencialidade, tendo por objectivo aumentar a precisão dos dados. Concretamente, a confidencialidade deve ser garantida apenas para um específico código NC8 e não para todas as mercadorias comercializadas pela empresa; verificação regular da validade das justificações da confidencialidade (anualmente ou no máximo de dois em dois anos).
- Estabelecimento de contactos entre o INE e a administração fiscal para exploração da possibilidade de envio dos dados do IVA num prazo mais curto e com maior frequência, permitindo acelerar a análise da qualidade dos dados.

Do INE:

- Possibilidade de redução da carga de trabalho decorrente da aprovação de novos actos legislativos e da carga administrativa ligada às subvenções financeiras;
- Estabelecimento de prioridades negativas, nomeadamente no que se refere ao Prodcom e às estatísticas da agricultura.

De 10 a 13 de Fevereiro de 2009, o Eurostat conduziu uma auditoria ao INE, no âmbito das Contas Nacionais.

Esta missão insere-se no processo de avaliação das fontes e procedimentos metodológicos seguidos pelos Estados Membros na compilação das Contas Nacionais (CN). No caso português, incidiu sobre a base 2000, tendo como informação de suporte o respectivo Inventário de Fontes e Métodos.

Os trabalhos centraram-se em três domínios principais:

- *Genérico* – abordagem da orgânica do INE e do DCN, do sistema interno (INE e/ou DCN) de produção, controlo e supervisão na produção da informação de base às CN e da política de revisão de CN.
- *Técnico* – análise e discussão dos diversos temas/capítulos do inventário de fontes e métodos, com destaque para a óptica da produção, a óptica do rendimento, a óptica da despesa, a exaustividade, os rendimentos com exterior e os SIFIM (serviços de intermediação financeira indirectamente medidos).
- Verificação da NACE I (Transportes e Comunicações) – reprodução de todo o processo de elaboração dos agregados desta NACE, desde os microdados amostrais até aos resultados finais constantes das CN.

Em resultado da missão, emergiram os seguintes linhas de acção para o INE:

- Integração de elementos complementares nos domínios específicos do comércio, software e construção.
- Integração no Inventário de Fontes e Métodos, de um conjunto de esclarecimentos adicionais prestados pelo INE antes ou durante a missão, no sentido de o tornar mais claro e exaustivo.
- Adequação, no âmbito da mudança de base em curso, das estimativas para a produção de software por conta própria e de produção de autoconstrução pelas famílias.
- Formalização da implementação de uma nova base de Contas Nacionais, centrada em 2006, e suportada pela nova, e inovadora, informação da IES.

Na apreciação do Eurostat à missão, foi destacada a colaboração do INE, quer na fase preparatória, quer no decorrer da mesma; a adequação entre os procedimentos descritos no inventário de fontes e métodos e a sua implementação e resultados práticos, constatação esta resultante em particular da “verificação directa da NACE I”; e ainda a importância da implementação da base 2006, pelo papel inovador da IES.

2.5.2. AUSCULTAÇÃO DOS UTILIZADORES DE INFORMAÇÃO ESTATÍSTICA

Apresentam-se neste capítulo as acções empreendidas e os resultados obtidos no âmbito da avaliação da satisfação dos utilizadores/clientes do INE. [LGAEN Obj 1 / LA10 e LA11]

2.5.2.1. Inquéritos à satisfação dos utilizadores/clientes de informação estatística

A actividade de auscultação à satisfação dos utilizadores/clientes iniciou-se no INE em 2000, com o objectivo de melhorar a qualidade dos serviços que presta e dos produtos que difunde, de modo a ir ao encontro das necessidades e expectativas dos seus utilizadores/clientes.

Em 2009, as iniciativas relacionadas com a avaliação da satisfação dos utilizadores/clientes inseriram-se no âmbito do Sistema de Auscultação aos utilizadores/clientes de informação estatística, que prevê a realização de inquéritos à satisfação, comparáveis entre segmentos distintos de utilizadores/clientes. Este sistema encontra-se de acordo com as orientações estratégicas das Linhas Gerais da Actividade Estatística Nacional estabelecidas para o período 2008-2012 (LGAEN 2008-2012), com o Princípio 11 – Relevância do Código de Conduta para as Estatísticas Europeias (“As estatísticas europeias devem satisfazer as necessidades dos utilizadores”), com a Carta da Qualidade e com as Políticas de Difusão e Revisões. O objectivo do Sistema de Auscultação é garantir que os inquéritos à satisfação dos utilizadores/clientes mantenham uma estrutura de questões e de hipóteses de respostas idênticas, que permitam a comparação de resultados, mesmo sendo dirigidos a grupos de utilizadores/clientes diferentes e/ou a diferentes serviços prestados pelo INE. Com esta finalidade, os inquéritos à satisfação são baseados nas seguintes dimensões de análise:

Dimensão	Descrição
A.1. Qualidade reconhecida	
A.1.1. Qualidade reconhecida à informação estatística:	Avaliação da informação estatística utilizada com base na experiência recente, independentemente do suporte em que é difundida.
A.1.2. Qualidade reconhecida ao serviço:	Avaliação dos serviços prestados pelo INE.
A.1.3. Qualidade reconhecida ao produto:	Avaliação relativa aos suportes usados para difundir a informação.
A.2. Valor:	Nível de qualidade que é reconhecido ao produto/serviço face ao seu preço.
A.3. Imagem:	Associação entre o nível de qualidade reconhecido à informação, produtos e/ou serviços e a instituição no seu todo.
A.4. Expectativas:	Nível de qualidade que os clientes/utilizadores esperam receber no âmbito da prestação de um serviço público.
A.5. Fidelidade:	Atitude (intenção futura) face ao INE.

Actividades realizadas

Em 2009 realizaram-se as seguintes actividades, no âmbito da avaliação da satisfação dos utilizadores/clientes:

Inquéritos à satisfação dos utilizadores realizados

- Foi adoptado o procedimento interno (PI Nº A/PCQ/038/1), designado por Sistema de Auscultação à Satisfação da Actividade do INE, através de Inquéritos à Satisfação, que descreve os processos utilizados na monitorização da satisfação dos utilizadores/clientes relativamente aos produtos e serviços do INE, definindo também as respectivas responsabilidades das Unidades Orgânicas envolvidas no processo.
- Realizaram-se **Inquéritos regulares à Satisfação dos Utilizadores do Portal e das Bibliotecas do INE** (Porto, Coimbra, Lisboa, Évora e Faro).
- Realizaram-se dois inquéritos pontuais, à Satisfação, **um dirigido aos Utilizadores de Informação Estatística – Associações Empresariais** (de Setembro a Novembro de 2009) e outro **aos Utilizadores de Informação Estatística – Ensino Superior** (Economia e Gestão) realizado em Novembro, ambos com o objectivo de avaliar o grau de satisfação em aspectos relacionados com a informação estatística produzida pelo INE, o Portal das Estatísticas Oficiais, a percepção sobre o seu relacionamento actual com o INE e as expectativas sobre a sua interacção futura com esta Autoridade Estatística.
- Realizou-se o teste ao **Inquérito à Satisfação do Serviço Prestado: Pedidos de Informação e esclarecimentos (Inquérito Pós-Serviço)**, o qual decorreu durante 16 dias úteis entre Outubro e Novembro, com o objectivo de avaliar o grau de satisfação dos utilizadores/clientes deste serviço de difusão.
- Iniciou-se, em Dezembro, a realização do **Inquérito regular à Satisfação aos participantes das Visitas de Estudo** realizadas ao INE.
- **Reformularam-se os questionários do Inquérito à satisfação dos utilizadores das Bibliotecas no âmbito da RIIBES e do Inquérito às Bibliotecas do INE**, tendo em conta a harmonização prevista pelo Sistema de Auscultação, os quais passarão a ser utilizados a partir do início de 2010.

Síntese dos Resultados dos Inquéritos à Satisfação

Nota sobre a Apresentação dos Resultados

O método de cálculo dos níveis de satisfação segue a metodologia prevista no Sistema Integrado de Auscultação, utilizando-se Saldos de Respostas Extremas (SRE).

O cálculo de SRE permite avaliar o grau de satisfação dos utilizadores/clientes relativamente a cada um dos aspectos considerados, de forma a valorizar mais as avaliações extremas da escala proposta, e valorizar menos as avaliações intermédias que representam uma satisfação/insatisfação pouco expressiva.

No cálculo dos SRE utiliza-se um esquema de ponderações às frequências relativas de cada valor observado da escala de avaliação, da seguinte forma:

- Para os questionários em que a satisfação é medida através de um escala com 6 níveis de satisfação (nesta situação encontram-se todos os questionários harmonizados de acordo com o Sistema Integrado de Auscultação) foi utilizado o seguinte esquema de ponderadores:

$$SRE = F_1 * (-1) + F_2 * (-0,5) + F_3 * (-0,25) + F_4 * (0,25) + F_5 * (0,5) + F_6 * (1)$$

Fi = Frequência relativa de cada valor observado na categoria i escala de avaliação (i=1,...,6)

- No caso da escala de avaliação ser constituída por 4 níveis de satisfação, como é o caso ainda do Inquérito à Satisfação das Bibliotecas do INE, o esquema de ponderação usado foi o seguinte:

$$SRE = F_1 * (1) + F_2 * (0,5) + F_3 * (-0,5) + F_4 * (-1)$$

Fi = Frequência relativa de cada valor observado na categoria i escala de avaliação i (i=1,...,4)

Os valores obtidos neste saldo variam entre -1 e 1, estando associados aos seguintes níveis de satisfação/insatisfação: “1” – totalmente satisfeito; “-1” – totalmente insatisfeito; os valores perto de “0” estão associados a graus de satisfação/insatisfação pouco expressivos.

Inquérito à Satisfação dos Utilizadores do Portal

O Inquérito à Satisfação dos Utilizadores do Portal, disponível de modo permanente no Portal do INE (www.ine.pt), em versão portuguesa e inglesa, tem como objectivo avaliar o grau de satisfação dos utilizadores relativamente a aspectos directamente relacionados com o Portal e com a informação estatística produzida pelo INE.

Em 2009, foram considerados 118 questionários, menos 60 que em 2008. Sendo um inquérito permanente não é exequível o cálculo da sua taxa de resposta.

O nível de satisfação global foi de 0,09 SRE, menos 0,02 SRE face a 2008.

Os resultados apurados permitiram concluir que o nível de satisfação obtido relativamente aos aspectos relacionados com o Portal foi de 0,04 (SRE), destacando-se como mais favoráveis os relativos à extracção/download da informação pretendida e à imagem global do Portal e, como aspectos menos favoráveis, o motor de pesquisa e o acesso à informação estatística.

No que se refere à informação estatística produzida pelo INE, o nível de satisfação obtido foi de 0,15 SRE. Os aspectos que mereceram avaliação mais favorável foram a Credibilidade e a Desagregação geográfica da informação, sendo referido com avaliação menos favorável o período temporal para a qual a informação estatística é apresentada. O quadro seguinte apresenta o resultado global obtido para 2009, assim como os resultados relativos a cada aspecto analisado.

Nível global de satisfação dos utilizadores do Portal (SRE)	
	0,09
Aspectos relacionados com o Portal	
Extracção (download) da informação	0,16
Imagem	0,13
Construção de quadros	0,10
Organização/estrutura	0,06


Construção/utilização de mapas	0,06
Funcionalidades para utilizadores registados	0,04
Acesso à metainformação	-0,01
Acesso à informação estatística	-0,06
Motor de pesquisa	-0,09
Média dos aspectos relacionados com o Portal	0,04
Aspectos relacionados com a informação estatística	SRE
Credibilidade	0,26
Desagregação geográfica	0,19
Pertinência	0,16
Coerência	0,13
Actualidade	0,11
Período temporal	0,05
Média dos aspectos relacionados com a informação estatística	0,15

Inquérito à Satisfação dos Utilizadores das Bibliotecas do INE

O Inquérito aos Utilizadores das Bibliotecas do INE (Lisboa, Delegações do Porto, de Coimbra, de Évora e de Faro) tem vindo a ser aplicado desde 2003, de modo permanente e exaustivo. A realização deste inquérito tem 3 objectivos: medir e caracterizar a procura às Bibliotecas, identificar necessidades de informação e avaliar a satisfação dos utilizadores relativamente ao serviço prestado nas Bibliotecas do INE.

Em 2009, o conjunto das cinco Bibliotecas recebeu 2996 utilizadores, menos 716 do que em 2008. A taxa de resposta ao inquérito foi de 99,4%.

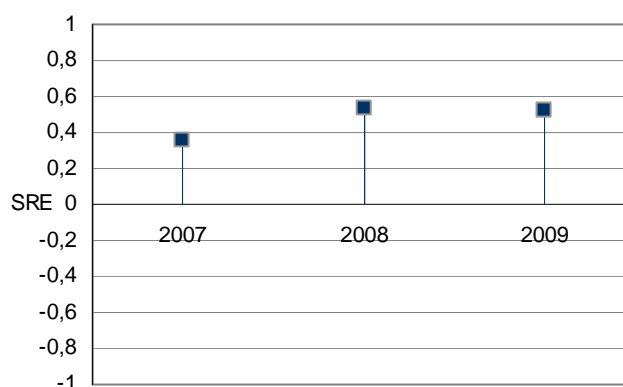
Os resultados apurados mostram que existe uma elevada satisfação dos utilizadores relativamente ao serviço prestado, em consonância com os valores obtido em 2008. O nível global de satisfação para o conjunto das bibliotecas foi de 0,96 SRE. O gráfico seguinte apresenta os resultados obtidos por aspecto analisado:



Nível de Satisfação dos Clientes

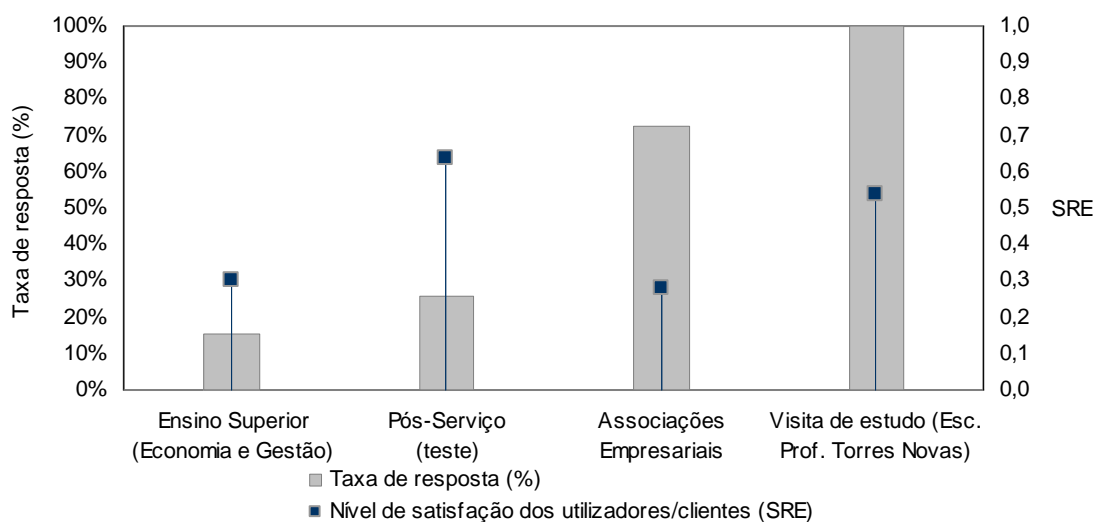
O cálculo do indicador “Nível de satisfação dos clientes” apresentado no QUAR 2009 segue o modelo adoptado em 2008, baseando-se na média aritmética entre o nível de satisfação dos utilizadores do Portal e o nível de satisfação dos utilizadores das Bibliotecas do INE, sendo cada um destes valores o resultado de um SRE, cujo sistema de ponderadores se encontra acima mencionado.

Em 2009, o nível de satisfação dos clientes foi de 0,5 SRE, resultado idêntico ao verificado em 2008. Para o valor atingido contribuiu, fundamentalmente, o excelente resultado proveniente das Bibliotecas do INE.



Resultados dos Inquéritos pontuais

O gráfico seguinte apresenta os níveis de satisfação dos utilizadores/clientes obtidos através dos inquéritos de carácter pontual, assim como a taxa de resposta obtida em cada um dos inquéritos. De uma forma geral os utilizadores/clientes efectuaram uma avaliação global bastante favorável, verificando-se, ainda, um nível elevado de participação dos utilizadores/clientes neste tipo de iniciativas.



Síntese dos resultados

O quadro seguinte apresenta a síntese dos resultados dos inquéritos realizados em 2009, assim como as respectivas taxas de resposta.

	Taxa de resposta	Resultados (SRE)*		
		2007	2008	2009
Bibliotecas	99,4%	0,94	0,95	0,96
Portal	n.a.	-0,21	0,11	0,09
Visitas de Estudo	100%	n.a.	n.a.	0,54
Pós-Serviço	26,0%	n.a.	n.a.	0,64
Associações Empresariais	72,4%	n.a.	n.a.	0,28
Ensino Superior (Economia e Gestão)	15,5%	n.a.	n.a.	0,30

* SRE: valores variam entre -1 e 1, em que "1" = totalmente satisfeito e "-1" = totalmente insatisfeito; os valores perto de "0" estão associados a graus de satisfação/insatisfação pouco expressivos.

2.5.2.2. Sistema de Sugestões e Reclamações

Desde 2001 que o INE dispõe de um Sistema de Sugestões e Reclamações, através do qual é efectuado o registo, encaminhamento e tratamento das sugestões e reclamações recebidas, cujo procedimento interno associado foi revisto durante o ano 2009. [LGAEN Obj 1 / LA11]

O actual procedimento encontra-se em conformidade com os compromissos assumidos na Carta da Qualidade (também revista em 2009) e constitui um dos procedimentos associados à operacionalização da Política de Difusão.

Actividades realizadas

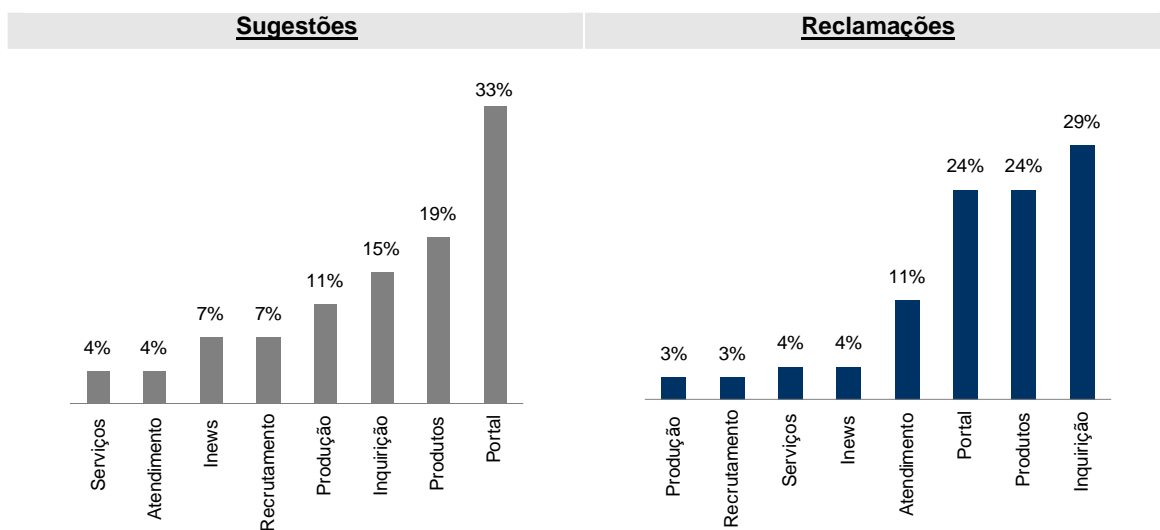
- Revisão do procedimento interno relacionado com Sistema de Sugestões e Reclamações que estabelece as regras a observar na sua operacionalização, definindo-se adicionalmente os canais de entrada das sugestões e reclamações, assim como as responsabilidades das Unidades Orgânicas intervenientes no processo (PI Nº A/PCQ/037/1 - Sistema de Gestão de Sugestões e Reclamações – 14/12/2009). Este procedimento revogou o Procedimento Interno nº A/UGQ/030/1 – Sistema de Sugestões e Reclamações dos Clientes externos do INE.
- Registo, acompanhamento e análise das sugestões e das reclamações recebidas, enquadrada no Sistema de Gestão de Sugestões e Reclamações;
- Elaboração trimestral do relatório com indicadores de monitorização do Sistema de Sugestões e Reclamações: número de sugestões e reclamações recebidas; tipologia das sugestões e reclamações; prazos de tratamento das sugestões e reclamações; acções de melhoria decorrentes das sugestões e reclamações.

Síntese dos Resultados das Sugestões e Reclamações

Em 2009, o INE recebeu 81 reclamações (menos 10 relativamente a 2008) e 27 sugestões (igual valor face a 2008).

O tempo médio de resposta às reclamações e sugestões foi de 3 dias úteis.

As sugestões e reclamações recebidas foram classificadas de acordo com a tipologia apresentada nos gráficos seguintes, sendo de referir que a maioria das sugestões relacionaram-se com o Portal do INE e a maioria das reclamações com a Inquirição.



Salienta-se ainda que, decorrente das sugestões e reclamações recebidas, contabilizou-se um conjunto de 50 acções de melhoria, conforme o quadro seguinte:

Acções de melhoria	Nº
Implementação imediata / Enviados esclarecimentos técnicos	40
Implementação a curto prazo	10
Total	50

2.6. TECNOLOGIAS DE INFORMAÇÃO E COMUNICAÇÃO

Tecnologias de Informação e Comunicação	
Plano	Actividades desenvolvidas
<p>Preparação da implementação de um Sistema Integrado de Gestão no contexto das aplicações partilhadas a adoptar em 2010 por toda a Administração Pública. [LGAEN Obj 2 / LA3]</p>	<p>Não concretizada ainda em 2009 por decisão do MF (o processo de aquisição de um aplicativo informático para a adopção de um Sistema Integrado de Gestão foi iniciado pelo INE em 2008, não tendo merecido a aprovação do MF devido ao desenvolvimento de projecto similar para o conjunto da AP). O INE foi contactado em finais de 2009 pela Empresa de Gestão Partilhada de Recursos da Administração Pública, EPE (GERAP), no sentido de durante o ano de 2010 se encontrar uma solução que satisfaça as necessidades do Instituto.</p>
<p>Construção e implementação dos sistemas informáticos de suporte ao Recenseamento Agrícola 2009, incluindo os necessários à recolha de dados que será realizada através de computador portátil. [LGAEN Obj 3 / LA3]</p>	<p>Concretizada com a construção e implementação dos sistemas informáticos de suporte à execução do Recenseamento Agrícola que, numa perspectiva integrada constituem o sistema de inquéritos agrícolas do INE (SAGR).</p>
<p>Consolidação da ampliação aos estabelecimentos do Sistema de Recolha junto das empresas enquadrado no Sistema de Gestão de Universos e Amostras e no WebInq – Inquéritos do INE na WEB. [LGAEN Obj 2 / LA4]</p>	<p>Concretizada com i) a integração, no âmbito da unidade estatística “empresa”, de cinco operações estatísticas (IONGA, SPE, IUTICE, IEGPA, IECOM, no Sistema Global de Gestão de Inquéritos – Inquéritos por auto-preenchimento (SIGINQ-IAP), perfazendo um total de 10 operações estatísticas às empresas nele integradas; ii) o alargamento do SIGINQ-IAP à unidade estatística “estabelecimento”, sendo o IPHH e o IPHHA as duas primeiras operações estatísticas a ser integradas; iii) a integração das operações estatísticas: IPCAMP, IPCOL e IPCOLA com entrada em produção prevista para Janeiro de 2010; e iv) no âmbito do ITRM, a realização de um estudo de viabilidade para a introdução da unidade estatística “veículo rodoviário” no SIGINQ-IAP, que se revelou favorável, devendo essa introdução ocorrer em 2010.</p>
<p>Análise e implementação da nova solução do Centro de Contactos destinado tanto aos processos de recolha de dados estatísticos como ao apoio ao utilizador ou cliente. [LGAEN Obj 1 / LA3]</p>	<p>Concretizada com o desenvolvimento do Sistema Integrado de Centro de Contactos (SICC) na vertente recolha telefónica (CATI) dos Inquéritos às Famílias e entrada em produção em Setembro com a operação estatística Inquérito Qualitativo de Conjuntura aos Consumidores, a que se seguiu o Inquérito ao Emprego, em Outubro.</p>
<p>Promoção da integração, no Data Warehouse (DW), dos resultados das operações estatísticas actuais e históricas com informação administrativa recebida ao abrigo dos</p>	<p>Concretizada com i) a expansão da cobertura do <i>Data Warehouse</i>, nomeadamente; ii) a construção de modelos de análise sobre os dados recolhidos no âmbito da operação estatística Inquérito ao Emprego-CATI; iii) a integração da série longa dos recenseamentos agrícolas (1989, 1999 e preparação para o recenseamento de 2009) e dos Inquéritos de Estrutura (de 1993 a 2007); iv) no âmbito da gestão, a criação de um</p>

<p>protocolos celebrados, bem como de estudos de qualidade da informação, transversais às várias áreas de matéria do INE, com recurso aos dados existentes no DW e às novas funcionalidades da ferramenta disponível. [LGAEN Obj 1 / LA5]</p>	<p>modelo de análise sobre o Gestão de Respondente para obtenção de relatórios; e v) a integração de diversa informação administrativa, que permitiu análises mais eficientes de qualidade da informação recebida.</p>
<p>Modernização dos equipamentos de comunicações, de suporte a conferências e vídeo-conferências e do parque informático em geral. [LGAEN Obj 1 / LA3]</p>	<p>Concretizada com i) a actualização e alargamento dos pontos de vídeo-conferência e adição de novas funcionalidades, tais como a transmissão simultânea de conteúdos e vídeo e a gravação de sessões; e ii) a implementação de uma solução de alta disponibilidade virtual; iii) a actualização da solução de <i>storage</i>; e iv) a modernização parcial do parque informático de <i>desktops</i>.</p>
<p><i>Outros desenvolvimentos não explicitados no Plano de Actividades</i></p>	<p>Integração, no âmbito do Sistema Global de Gestão de Inquéritos – Inquéritos por entrevista (SIGINQ-IE), de cinco operações estatísticas, denominadas por IQCC, IDR, IECATI, IUTIC-F e Inquérito à Vitimação. [LGAEN Obj 1/ LA3]</p> <p>Participação no projecto SICO – Sistema de informação do Certificado de óbito, desenvolvido pela Direcção Geral de Saúde (DGS) e a Administração Central do Sistema de Saúde (ACSS). [LGAEN Obj 2 / LA7]</p> <p>Continuação da concepção da arquitectura de suporte aos Censos 2011, tendo-se realizado o segundo teste o qual permitiu testar o e-censos e o modelo organizativo do trabalho de campo na recolha de informação. [LGAEN Obj 3 / LA2]</p> <p>Início do desenvolvimento da aplicação de gestão da base de dados de entrevistadores do INE (ENTR), a qual tem por objectivo gerir de uma forma integrada a informação de candidatos a entrevistadores, entrevistadores, contratos, documentos, equipamentos informáticos, sessões informativas, folhas de obra e pagamentos. [LGAEN Obj 2 / LA3]</p>

2.7. ACTIVIDADE INTERNACIONAL

2.7.1. Actividades no âmbito do Sistema Estatístico Europeu

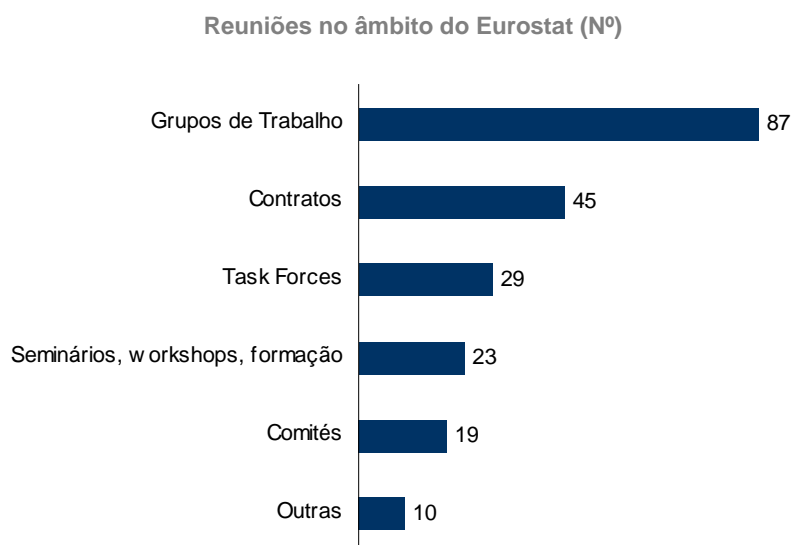
O INE participou num total de 271 reuniões internacionais, que envolveram 331 deslocações, a maior parte das quais no âmbito da União Europeia. [LGAEN Obj 2 / LA8]



Esta participação envolveu:

- Reuniões do Comité do Sistema Estatístico Europeu e dos grupos de trabalho do EUROSTAT, no quadro da aplicação do Programa Estatístico Europeu;
- *Task Forces* relevantes a nível europeu, designadamente: Recenseamentos da População e da Habitação para 2011, Dados administrativos, Preços detalhados, Contas Nacionais Trimestrais;
- Liderança de projectos de grande envergadura e importância na UE, designadamente: “Paridades de Poder de Compra” no Grupo dos Países do Sul da Europa; “SDMX – Statistical Data and Metadata Exchange” e “Projecto-piloto europeu de construção de índices de preços para habitação própria”.
- Acompanhamento de propostas de Regulamento no âmbito das reuniões do Grupo “Estatísticas” (Working Party on Statistics) do Conselho da União Europeia, destacando-se a aprovação e publicação do Regulamento Nº 1185/2009 relativo às Estatísticas dos Pesticidas e do Regulamento Nº 951/2009 que altera o regulamento 2533/98 sobre a compilação de informação estatística pelo Banco Central Europeu;
- Reuniões de acompanhamento de subvenções financeiras e contratos de prestação de serviços estabelecidos com a Comissão Europeia;
- Sessões anuais da Comissão de Estatística das Nações Unidas, da Conferência dos Estatísticos Europeus e do Comité de Estatísticas da OCDE, bem como participação em Conferências temáticas no âmbito das Nações Unidas, em particular na área da População, e em reuniões da OCDE, destacando-se as áreas de Indicadores Territoriais, Pobreza e exclusão social e SDMX;
- Acções de formação profissional nos mais diversos domínios estatísticos, realizadas sobretudo em países da UE.

Como se referiu, a participação em reuniões organizadas pelo Eurostat destaca-se no conjunto das reuniões internacionais. O INE participou num total de 213 reuniões no âmbito do Eurostat, envolvendo 257 técnicos, abrangendo a maior parte a participação em grupos de trabalho.



2.7.2. Actividades de Cooperação Estatística

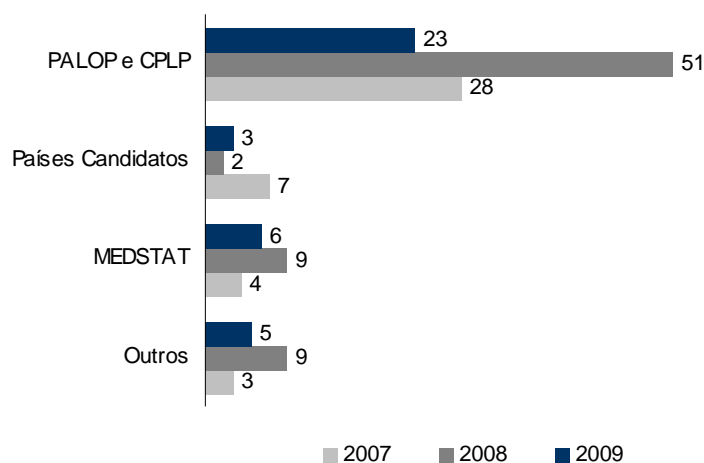
No âmbito da Cooperação com os PALOP, destacaram-se em 2009, as seguintes actividades [LGAEN Obj 2 / LA8]:

- Continuação dos trabalhos sobre as Classificações, Conceitos e Nomenclaturas que permitiram avanços significativos para a edição, em 2010, da CAE-rev.2 de Angola, da CNP-rev.1 de Cabo Verde, da CAE-rev.1 da Guiné-Bissau, da CNBS-rev.2 de Moçambique e da CAE-rev1 de S. Tomé e Príncipe;
- Continuação dos trabalhos de desenvolvimento da aplicação informática de cálculo do Índice de Preços, adaptada a Cabo Verde e a Moçambique;
- Apoio a Moçambique nas áreas de Indicadores de Curto-Prazo e Análise Económica de Conjuntura; da Formação, Investigação e Estatísticas Oficiais e das Contas do Sector Financeiro;
- Apoio a S. Tomé e Príncipe no âmbito da revisão do Estatuto orgânico do INE-STP;
- Aprovação da candidatura do INE a dois concursos no âmbito do Fundo Comum para Moçambique que permitirão, em 2010, assegurar a continuação do apoio português em áreas relativas ao Índice de Preços, Indicadores de Conjuntura, Classificações e Nomenclaturas e Legislação e Contencioso Estatísticos;
- Lançamento de uma Newsletter sobre Cooperação internacional do INE, tendo em vista uma maior visibilidade da actividade de cooperação estatística do INE, em particular com os PALOP.

Na cooperação Extra-PALOP, destaca-se:

- Conclusão do projecto MEDSTAT II, no qual o INE participou em Consórcio liderado pela ADETEF francesa, destacando-se o apoio técnico e a formação dada pelo INE nas áreas de Contas Económicas da Agricultura e de Transferências de Remessas de Emigrantes;
- Conclusão do projecto sobre a Conta Satélite do Turismo nos países da UE, no âmbito de contrato com o ICON Instituto alemão;
- Acolhimento de visitas de trabalho de técnicos de países candidatos, em particular da Croácia, na área de Sistema de Gestão de Classificações, e da Turquia, nas áreas de Contas Anuais dos Sectores Institucionais (sector das famílias), Ficheiros de Empresas e Explorações Agrícolas;
- Apoio ao INE da Tunísia na área do Sistema de Informação das Empresas e na área das Classificações e Nomenclaturas;
- Acolhimento de técnicos oriundos da UE, como a Bulgária e a Suécia, respectivamente nas áreas da Difusão e do Sistema de Gestão de Nomenclaturas, e de outros países, como o Canadá, na área do Sistema de Informação das Empresas.

Acções por Tipo de Programa (Nº)



3. RECURSOS HUMANOS E FINANCEIROS

3.1. ANÁLISE SINTÉTICA DO BALANÇO SOCIAL DO INE

A situação do INE em 31 de Dezembro de 2009, no que se refere aos seus recursos humanos, tendo em consideração os conceitos inerentes ao Balanço Social elaborado no contexto do Decreto-Lei Nº 190/96, pode sintetizar-se do seguinte modo:

a) Total de trabalhadores no quadro

O número de trabalhadores que integravam o quadro do INE era de 905, face a 703 no final do ano anterior, o que representa um acréscimo significativo que se deveu essencialmente:

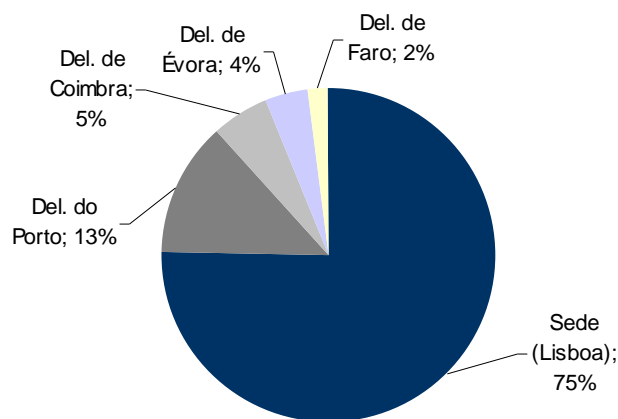
- Regresso de licenças (2);
- Processo concursal (3);
- Outras situações (223),

compensado parcialmente por:

- Cessação por mútuo acordo (17)
- Exoneração a pedido do trabalhador (2)
- Morte (2)
- Conclusão do período experimental (1)

Dos trabalhadores admitidos, 210 (27 técnicos superiores e 183 técnicos profissionais) foram afectos aos trabalhos de recolha do Recenseamento Agrícola 2009 (RA 2009).

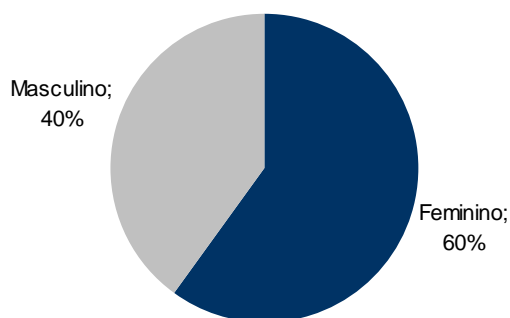
Cerca de 75% dos trabalhadores exerciam funções na Sede, em Lisboa, e os restantes nas Delegações do Porto (90), Coimbra (38), Évora (30) e Faro (13).



A actividade do INE envolve, ainda, a colaboração de prestadores de serviços relacionados com a recolha de informação junto de cidadãos, empresas e outras entidades públicas e privadas (1540, estando cerca de 75% afectos ao RA 2009), com a medicina no trabalho e com a manutenção de instalações e equipamentos.

b) Distribuição por género

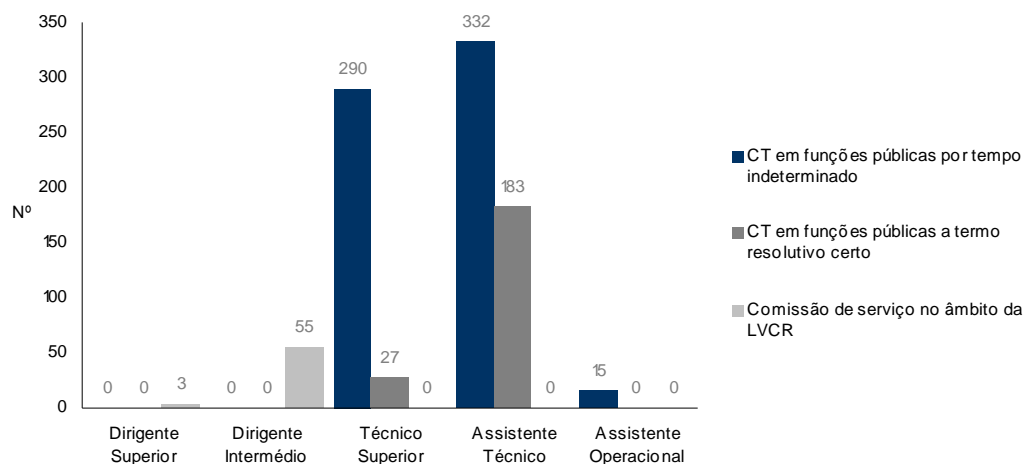
Cerca de 60% dos trabalhadores eram do género feminino



c) Distribuição por tipo de vínculo

O número de trabalhadores com Contrato de Trabalho em Funções Públicas por Tempo Indeterminado representava 70,4% do total, enquanto 6,4% se encontravam em Comissão de Serviço na condição de Dirigente Superior e de Dirigente Intermédio.

23,2% eram detentores de vínculo a Termo Resolutivo Certo, tendo sido admitidos para a realização do RA 2009, como já foi referido.



d) Distribuição por carreiras

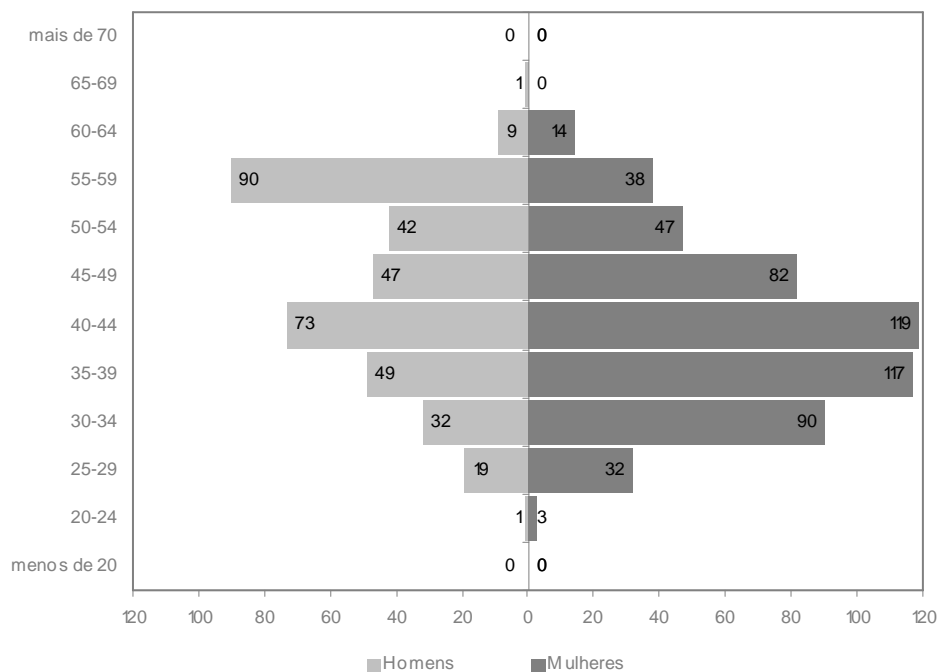
Excluindo os contratados a termo certo para o RA 2009, a estrutura dos efectivos do INE era a seguinte:

- Dirigentes 58
- Técnicos Superiores 290
- Assistentes Técnicos 333
- Apoio Geral 15

e) Estrutura etária

No final de Dezembro, 23,1% dos trabalhadores tinha menos de 35 anos (14,3% no caso dos homens) e 18,3% idade igual ou superior a 50 anos (39,1% no caso dos homens).

O leque etário era de 2,87, situando-se a média etária dos trabalhadores do INE (expurgando os contratos a termo) ligeiramente acima de 45 anos, sendo de 47,3 anos na população masculina e de 43,7 anos na população feminina.



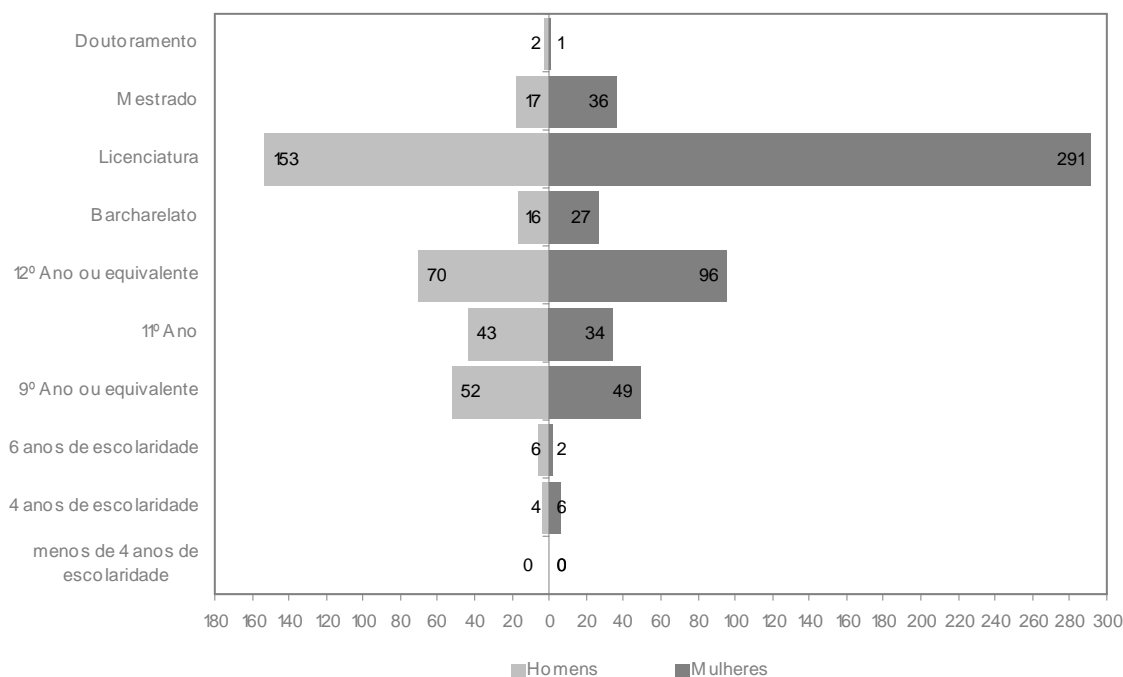
f) Estrutura de profissões

Do conjunto de trabalhadores, 41,4% eram Dirigentes e Quadros superiores, 56,9% profissionais qualificados e semi-qualificados e 1,7% pessoal não qualificado.

g) Estrutura de habilitações

55,2% dos trabalhadores dispunham de, pelo menos, Licenciatura, enquanto 40,0% possuíam o 12º Ano ou equivalente.

No caso dos trabalhadores que dispunham pelo menos da Licenciatura, 65,6% eram do género feminino, enquanto entre os trabalhadores que possuíam o 12º Ano ou equivalente, a proporção do género feminino era de 51,7%.



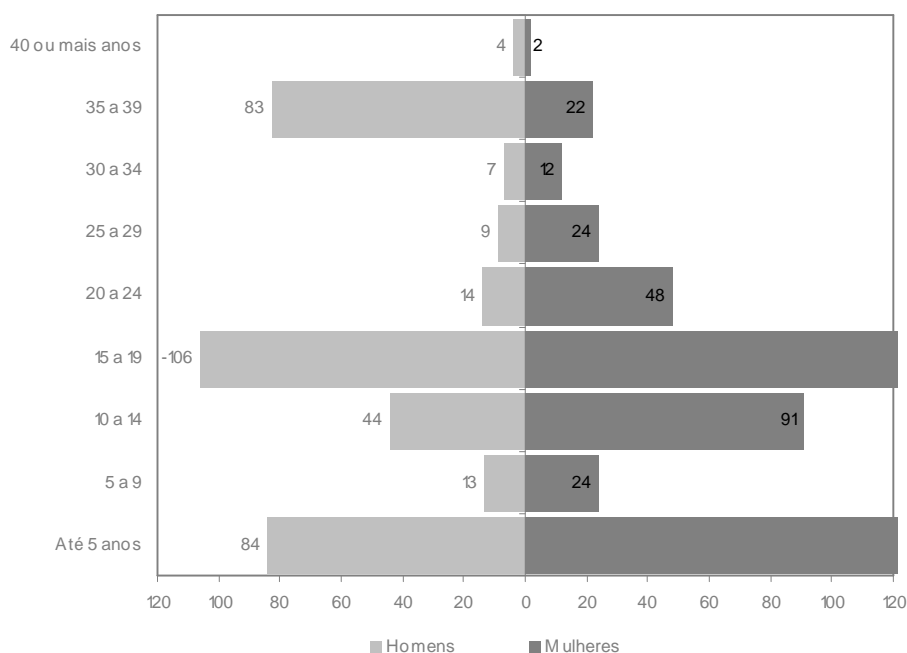
h) Alterações na situação dos trabalhadores

30 efectivos (2/3 do género feminino) viram a sua situação profissional modificada em 2009, devido a alterações obrigatórias e gestionárias do posicionamento remuneratório, representando respectivamente 63,3% e 33,3% do total e correspondendo a uma taxa de promoções de 5%.

i) Antiguidade

Excluindo os contratados para o RA 2009, a proporção de trabalhadores com menos de 10 anos de antiguidade era, no final de Dezembro de 2009, de cerca de 10% do total, ao mesmo tempo que a importância relativa dos trabalhadores com 30 ou mais anos de antiguidade aproximava-se de 18%, sendo 71,5% do género masculino.

A antiguidade média destes trabalhadores era de cerca de 20 anos, sendo de 17,5 anos no caso das mulheres e 22,3 anos no caso dos homens.



j) Modalidades de horários

O horário de trabalho flexível abrangia 76% dos trabalhadores (62,4% dos quais do género feminino), ocorrendo a isenção de horário de trabalho para 23% do total de efectivos (49,0% dos quais do género feminino).

O horário a Tempo Completo foi praticado por 95,6% dos trabalhadores, enquanto o período normal de trabalho inferior ao praticado a tempo completo envolveu 4,4% dos efectivos (80,0% dos quais do género feminino).

k) Absentismo

O número total de dias de absentismo dos trabalhadores do INE, em 2009, foi de 6483, correspondendo a uma redução de 3,6% face a 2008 e a 926 dias de trabalho a tempo completo.

Cerca de 45% dos dias de absentismo foram motivados por doença com baixa médica, seguindo-se a Protecção na parentalidade, com 23,5% e os Acidentes em serviço ou doença profissional com 11,7%.

l) Horas de trabalho extraordinário

Em 2009 foi de 2783 o número de horas de trabalho extraordinário, maioritariamente prestado em período diurno.

m) Encargos com pessoal

Os encargos com pessoal atingiram 25,4 milhões de euros, correspondendo 66% à remuneração base e 23% a prestações e benefícios sociais.

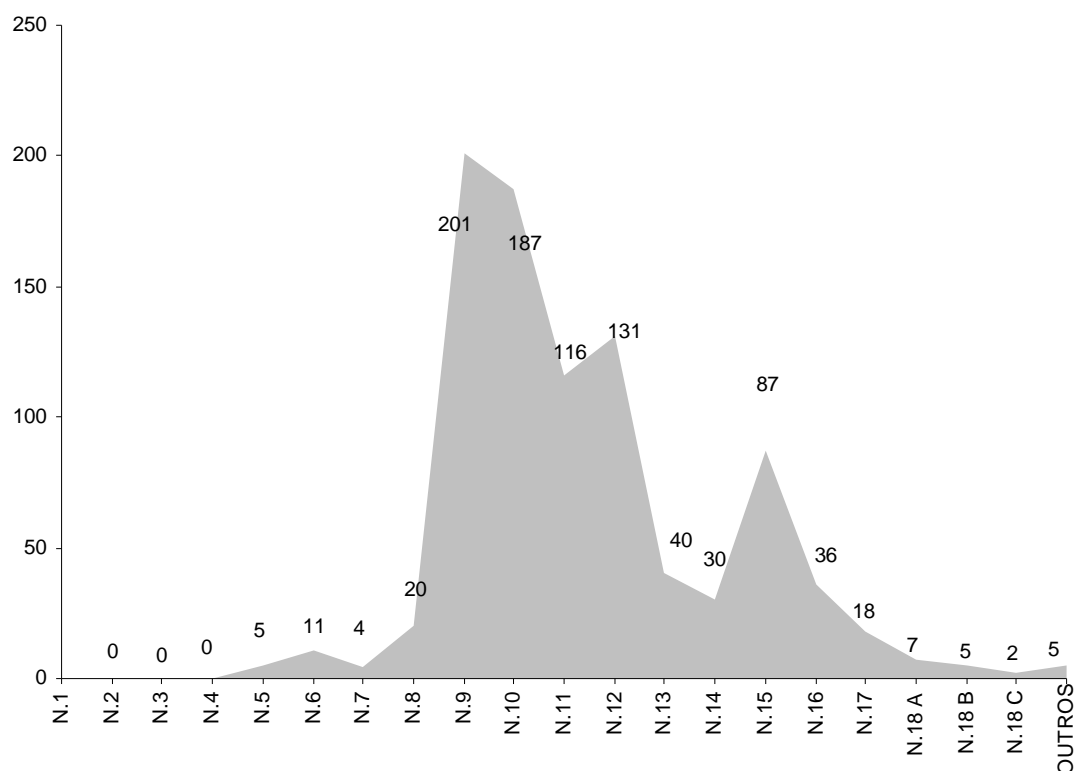
n) Estrutura remuneratória

Em Dezembro de 2009, cerca de dois terços dos trabalhadores do género feminino auferiam remunerações mensais ilíquidas até 1 500 Euros. No caso dos trabalhadores do género masculino essa proporção era de 55%.

A importância relativa dos trabalhadores do género feminino com nível de remuneração igual ou superior a 3 000 Euros era então de 5,7%, sendo de 12,7% nos trabalhadores do género masculino.

A remuneração mínima no caso dos trabalhadores do género masculino era cerca de 2/3 da registada para o género feminino, enquanto no caso da remuneração máxima, a dos trabalhadores do género masculino ultrapassava em 10% a do género feminino.

O leque salarial era, em finais de 2009, de 5,7, ligeiramente superior ao verificado em finais de 2008 (5,29).



o) Higiene e Segurança no Trabalho

O INE dispõe de Comissão de Segurança, Higiene e Saúde no Trabalho, a qual foi criada em 2006 e objecto de publicação no BTE, 1ª Série, Nº2 de 15 de Janeiro de 2007.

Esta Comissão, coordenada por um Técnico Superior de Higiene e Segurança devidamente certificado, funciona em estreita articulação com o Médico do Trabalho.

Para além de visitas regulares aos locais de trabalho, intervém ao nível da realização de Workshops internos sobre diversas temáticas relacionadas com as condições de saúde no local de trabalho, tendo, em 2009, assumido um papel muito activo no acompanhamento de toda a problemática relacionada com a Gripe A.

Trata-se de uma intervenção no âmbito dos Recursos Humanos muito bem acolhida pelos trabalhadores e que tem contribuído para a melhoria do bem-estar social geral.

É de assinalar que os acidentes no local de trabalho, com baixa, afectou mais significativamente trabalhadores do género feminino (64,7% do total). Diferentemente, os acidentes de trabalho *in itinere* afectaram sobremaneira trabalhadores do género masculino.

Foi de 3 o número de casos de incapacidade permanente declarados, por trabalhadores vítimas de acidente de trabalho, envolvendo situações de incapacidade parcial para o exercício das suas funções.

No âmbito das actividades de Medicina no trabalho, de referir a realização, durante 2009, de 695 exames médicos, com relevância para os exames ocasionais e complementares (51,2% do total) e para os exames periódicos (48%).

p) Formação Profissional

O Plano de Formação executado em 2009 registou a seguinte evolução, tendo como referência o executado no ano transacto:

- Menor número de acções de formação;
- Menor número de horas de formação;
- Menor número de formandos;
- Predominância das acções de formação com duração igual ou inferior a 30 horas;
- Redução significativa das despesas com as acções de formação;
- Participação de 35% dos trabalhadores em acções de formação.

Outros indicadores que caracterizam a execução do Plano de Formação de 2009:

- A frequência, por cerca de 14% dos trabalhadores, de 35 ou mais horas de formação, ultrapassando-se, deste modo, o limiar de 10% estabelecido na Lei nº 99/2003 de 27 de Agosto;
- Um número médio anual de 9 horas de formação por trabalhador.
- Um número médio de 5,3 participantes por acção de formação;
- A focalização da Formação no grupo dos técnicos superiores, ao qual se dirigiram 63% das horas de formação (37% no caso dos técnicos profissionais e de Apoio Geral).

A execução global do Plano de Formação do INE em 2009 foi, assim, a seguinte:

Plano de Formação 2009	Taxa de realização
Nº de Acções	80%
Nº de Participantes	77%
Horas de formação	58%

A sobrecarga de ocupação de muitos técnicos e a imperatividade dos prazos de concretização das operações estatísticas tem constituído, usualmente, um constrangimento à execução do Plano de

Formação, por dificultar a sua participação em acções de formação programadas, ainda que, no seu agendamento, se procure ter em consideração a disponibilidade dos formandos.

Realizaram-se 119 acções de formação, 79 das quais Formação “Inter” (aberta a formandos de outras entidades) e 40 Formação “Intra” (dedicada apenas a trabalhadores do INE). 37 das acções “inter” ocorreram no estrangeiro, beneficiando 41 formandos e envolvendo 1 048 horas de formação.

O conjunto das acções de formação teve 633 participantes e corresponderam a um total de 11 002 horas de formação, beneficiando da participação de 17 formadores internos.

Em 23 acções de formação promovidas pelo INE participaram 147 formandos pertencentes a outras entidades do Sistema Estatístico Nacional.

Em termos de horas de formação, as áreas de estudo privilegiadas foram a Matemática/Estatística, a Informática e as Ciências Empresariais.

No contexto do *European Statistical Training Programme* e na sequência da acção de formação “*Quality management in Statistical Agencies - advanced Course*”, cuja Leader Trainer é técnica do INE, o Instituto recebeu formandos dos Institutos de Estatística da Alemanha, Bulgária, Croácia, Eslovénia, Espanha, Eurostat, Macedónia, Polónia, Roménia, Suíça e Turquia.

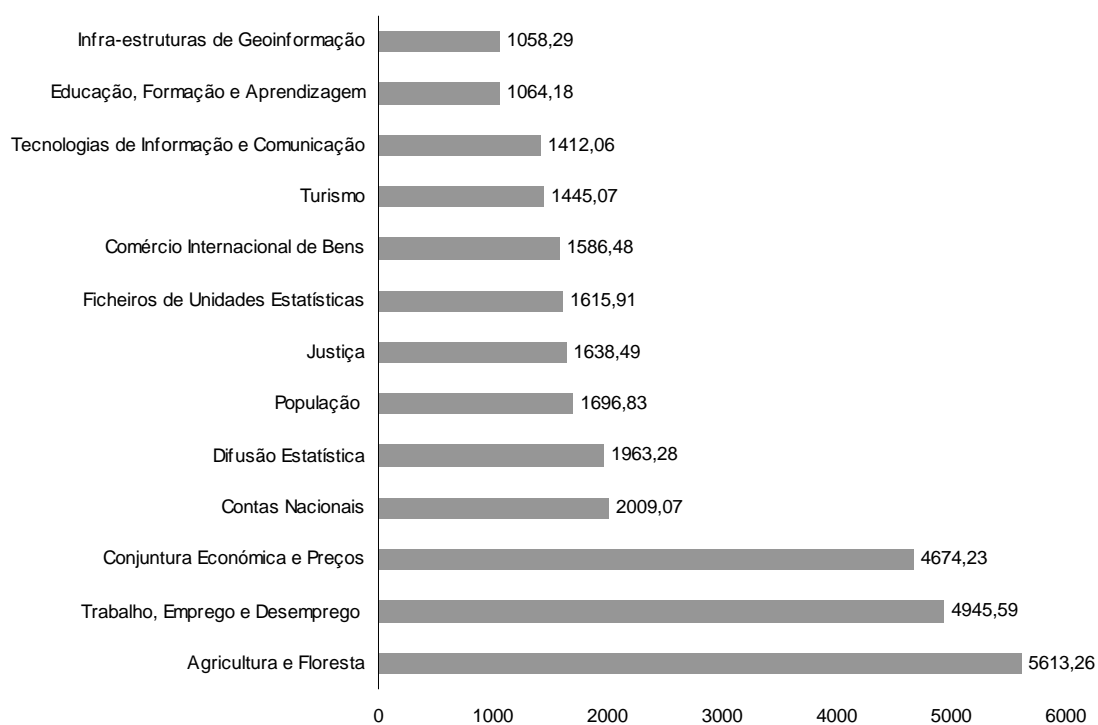
3.2. AFECTAÇÃO DE RECURSOS À ACTIVIDADE ESTATÍSTICA NACIONAL

Em 2009, o custo total da produção estatística atingiu cerca de 43 milhões de euros, destacando-se a área “Agricultura e Floresta”, responsável por aproximadamente 13% do custo total. O peso desta área estatística deveu-se em grande medida à preparação e lançamento do Recenseamento Agrícola 2009.

Note-se que as actividades desenvolvidas no INE pesam 83% no total do custo da actividade estatística nacional, recorrendo a 576 trabalhadores, praticamente 73% do total de recursos humanos utilizados.

O gráfico representa as áreas estatísticas com custos associados mais elevados, representando no conjunto cerca de 71% dos recursos financeiros e 70% dos recursos humanos afectos à produção estatística.

Custos da Actividade Estatística, em 1000 Euros



Quadro 1 - Recursos Humanos e Financeiros, por Áreas de Actividade, em 2009 – Total

Áreas de Actividade (a)	Número total de Actividades	Número Total de Pessoal	Custo Total das actividades Estatísticas (1000 Euros)		
			INE	Outras Entidades	Total
(1)	(2)	(3)	(4)	(5)	(6)=(4)+(5)
Áreas de Actividade Estatística de Produção					
21 - Ficheiros de Unidades Estatísticas	10	22,1	1540,30	75,61	1615,91
22 - Metainformação Estatística	16	13,8	754,93		754,93
23 - Metodologias de Normalização	6	14,1	738,96	72,23	811,19
24 - Infra-estruturas de Geoinformação	4	21,4	1058,29		1058,29
27 - Procedimentos e Práticas de Coordenação	3	3,3	230,55		230,55
29 - Estatísticas Múltiplas	1	3,1	200,21		200,21
31 - População	14	23,4	1696,83		1696,83
32 - Famílias	1	0,0	3,99		3,99
34 - Trabalho, Emprego e Desemprego	14	83,3	3923,15	1022,44	4945,59
35 - Rendimento e Condições de Vida	3	10,6	966,30		966,30
36 - Educação, Formação e Aprendizagem	6	33,6	261,27	802,91	1064,18
37 - Cultura, Desporto e Lazer	7	3,2	137,76		137,76
38 - Saúde e Incapacidades	12	24,4	361,84	631,45	993,29
39 - Protecção Social	10	12,9	105,65	912,41	1018,06
40 - Justiça	35	34,1	186,73	1451,76	1638,49
41 - Protecção Civil e Segurança do Consumidor	1	0,0	0,82		0,82
42 - Sistema de Indicadores Sociais	1	0,5	29,64		29,64
45 - Território	4	4,0	259,50		259,50
46 - Ambiente	12	7,5	380,65		380,65
50 - Contas Nacionais	25	37,1	2009,07		2009,07
51 - Conjuntura Económica e Preços	40	73,7	4674,23		4674,23
52 - Empresas	10	18,8	868,56		868,56
54 - Administrações Públicas	5	8,2	340,51		340,51
57 - Comércio Internacional de Bens	2	36,3	1586,48		1586,48
60 - Agricultura e Floresta	24	104,3	4970,72	642,54	5613,26
61 - Pescas	7	4,0	47,86	83,92	131,78
65 - Indústria e Energia	12	22,7	602,86	334,89	937,75
66 - Construção e Habitação	7	5,4	302,58		302,58
70 - Comércio Interno	2	2,4	124,12		124,12
71 - Transportes	11	11,4	481,47		481,47
72 - Comunicações	3	0,5	18,78		18,78
73 - Turismo	9	22,4	1000,51	444,56	1445,07
74 - Serviços Especializados	1	3,6	186,16		186,16
80 - Ciência e Tecnologia	6	23,2	11,67	713,82	725,49
81 - Sociedade e da Informação	5	11,3	646,63	79,53	726,16
Outras Áreas de Actividade Estatística					
11 - Gestão da Qualidade		2,5	149,22		149,22
12 - Comunicação Institucional		8,0	338,58		338,58
14 - Relacionamento com os Respondentes		5,8	256,47		256,47
18 - Tecnologias de Informação e Comunicação		24,1	1412,06		1412,06
85 - Difusão Estatística		42,4	1963,28		1963,28
90, 91, 92, 93 - Cooperação Internacional		8,3	954,44		954,44
Total	329	792,0	35783,63	7268,06	43051,69
Áreas de Actividade não Estatística do INE					
10 - Planeamento		55,7			
16 - Recursos Humanos		26,2			
17 - Recursos Materiais e Financeiros		28,2			
Conselho Superior de Estatística (actividade 004)		5,9			
Outras Actividades de gestão e administração e custos de estrutura		42,4			
Total dos recursos humanos das áreas de Actividade não Estatística do INE		158,4			
Total dos Recursos Humanos do SEN		950,4			

Quadro 2 - Recursos Humanos e Financeiros, por Áreas de Actividade, em 2009 - INE

Áreas de Actividade (a)	INSTITUTO NACIONAL DE ESTATÍSTICA					
	Número de Actividades	Pessoal (em número)			Custo Directo das Actividades (1000 Euros)	Custo Total das Actividades Estatísticas (1000 Euros)
		Total	Técnicos Superiores	Técnicos Profissionais		
(1)	(2)	(3)=(4)+(5)	(4)	(5)	(6)	(7)
Áreas de Actividade Estatística de Produção						
21 - Ficheiros de Unidades Estatísticas	9	19,1	7,79	11,33	1033,51	1540,30
22 - Metainformação Estatística	16	13,8	9,22	4,62	483,39	754,93
23 - Metodologias de Normalização	6	12,1	11,98	0,15	487,63	738,96
24 - Infra-estruturas de Geoinformação	4	21,4	5,92	15,49	681,96	1058,29
27 - Procedimentos e Práticas de Coordenação	3	3,3	2,91	0,44	148,33	230,55
29 - Estatísticas Multitemáticas	1	3,1	2,77	0,38	130,41	200,21
31 - População	14	23,4	17,25	6,18	1155,80	1696,83
32 - Famílias	1	0,0	0,03	0,00	2,56	3,99
34 - Trabalho, Emprego e Desemprego	5	37,2	16,70	20,46	2732,88	3923,15
35 - Rendimento e Condições de Vida	3	10,6	7,62	2,97	653,21	966,30
36 - Educação, Formação e Aprendizagem	1	3,5	3,33	0,22	172,02	261,27
37 - Cultura, Desporto e Lazer	7	3,2	0,46	2,76	94,91	137,76
38 - Saúde e Incapacidades	8	4,4	3,42	0,95	232,56	361,84
39 - Protecção Social	2	1,9	1,10	0,77	67,76	105,65
40 - Justiça	1	2,1	1,63	0,50	126,93	186,73
41 - Protecção Civil e Segurança do Consumidor	1	0,0	0,01	0,00	0,54	0,82
42 - Sistema de Indicadores Sociais	1	0,5	0,14	0,40	19,03	29,64
45 - Território	4	4,0	3,96	0,01	166,43	259,50
46 - Ambiente	12	7,5	4,83	2,69	255,87	380,65
50 - Contas Nacionais	25	37,1	34,49	2,61	1406,21	2009,07
51 - Conjuntura Económica e Preços	40	73,7	31,49	42,22	3261,27	4674,23
52 - Empresas	10	18,8	10,18	8,65	583,83	868,56
54 - Administrações Públicas	5	8,2	1,81	6,37	239,25	340,51
57 - Comércio Internacional de Bens	2	36,3	11,46	24,85	1079,22	1586,48
60 - Agricultura e Floresta (b)	24	77,0	25,52	51,52	3473,43	4970,72
61 - Pescas	2	1,1	0,24	0,82	31,62	47,86
65 - Indústria e Energia	1	13,7	3,49	10,23	418,33	602,86
66 - Construção e Habitação	7	5,4	1,65	3,77	210,90	302,58
70 - Comércio Interno	2	2,4	2,01	0,38	83,12	124,12
71 - Transportes	11	11,4	3,26	8,18	335,89	481,47
72 - Comunicações	3	0,5	0,01	0,51	12,42	18,78
73 - Turismo	4	15,4	5,72	9,72	692,89	1000,51
74 - Serviços Especializados	1	3,6	2,44	1,12	126,20	186,16
80 - Ciência e Tecnologia	1	0,2	0,18	0,00	7,48	11,67
81 - Sociedade da Informação	2	8,8	4,91	3,86	441,96	646,63
Outras Áreas de Actividade Estatística						
11 - Gestão da Qualidade		2,5	2,48	0,05	147,04	149,22
12 - Comunicação Institucional		8,0	1,85	6,16	252,30	338,58
14 - Relacionamento com os Respondentes		5,8	1,63	4,18	180,36	256,47
18 - Tecnologias de Informação e Comunicação		24,1	17,34	6,74	913,26	1412,06
85 - Difusão Estatística		42,4	15,94	26,44	1345,48	1963,28
90, 91, 92, 93 - Cooperação Internacional		8,3	7,63	0,66	611,71	954,44
1 - Total das Áreas de Actividade Estatística	239	576,1	286,80	289,34	24499,92	35783,63
Áreas de Actividade não Estatística						
10 - Planeamento		55,7	28,02	27,65	2676,00	
16 - Recursos Humanos		26,2	10,63	15,59	1032,11	
17 - Recursos Materiais e Financeiros		28,2	3,34	24,88	788,94	
Conselho Superior de Estatística (actividade 004)		5,9	3,07	2,79	230,36	
Outras Actividades de gestão e administração e custos de estrutura (b)		42,4	22,18	20,21	6556,30	
2 - Total das Áreas de Actividade não Estatística		158,4	67,2	91,1	11283,72	
3 - Total da Áreas de Actividade Estatística e não Estatística [1 + 2]		734,5	354,0	380,5	35783,63	

(a) Baseadas na Classificação Geral de Actividades do INE.

(b) Inclui actividades de gestão organizacional, área jurídica e Grupo Desportivo do INE

Quadro 3 - Recursos Humanos e Financeiros, por Áreas de Actividade, em 2009 – Outras Entidades

Áreas de Actividade (a)	Outras Entidades Intervenientes na Produção Estatística Nacional						
	Entidade	Número de Actividades	Pessoal (em número)			Custo Reportado das Actividades (1000 Euros)	Custo Estimado das Actividades (1000 Euros)
			Total	Técnicos Superiores	Técnicos Profissionais		
(1)	(2)	(3)	(4)=(5)+(6)	(5)	(6)	(7)	(8)
Áreas de Actividade Estatística de Produção							
21 - Ficheiros de Unidades Estatísticas	GEP/MTSS	1	3,0	3,0		73,70	75,61
23 - Metodologias de Normalização	GEP/MTSS	4	2,0	2,0		70,40	72,23
34 - Trabalho, Emprego e Desemprego	GEP/MTSS	9	46,1	13,6	32,5	996,60	1022,44
36 - Educação, Formação e Aprendizagem	GEPE/ME	2	10,5	9,0	1,5	330,00	340,73
	GPEAR/MCTES	2	11,8	11,3	0,5	305,93	305,93
	GEP/MTSS	1	7,8	1,5	6,3	152,30	156,25
38 - Saúde e Incapacidades	DGS/MS	4	20,0	10,0	10,0	584,10	631,45
39 - Protecção Social	II/MTSS	8	11,0	11,0		844,00	912,41
40 - Justiça	DGPJ/MJ	34	32,0	8,0	24,0	1436,58	1451,76
60 - Agricultura e Floresta (b)	DRAP'S/MADRP		27,3	23,4	3,9	635,82	642,54
61 - Pescas	DGPA/MADRP	5	3,0	0,6	2,3	79,07	83,92
65 - Indústria e Energia	DGEG/MEI	11	9,0	6	3	325,00	334,89
73 - Turismo	TP/MEI	5	7,0	4,0	3,0	441,70	444,56
80 - Ciência e Tecnologia	GPEAR/MCTES	5	23,0	21,5	1,5	713,82	713,82
81 - Sociedade da Informação	GEPE/ME	1	1,5	1,0	0,5	32,00	33,04
	UMIC/MCTES	2	1,0	1,0	0,0	45,00	46,49
Total da Áreas de Actividade Estatística - Outras Entidades		94	215,9	126,9	89,0	7066,02	7268,06

(a) Baseadas na Classificação Geral de Actividades do INE.

(b) Informação referente ao PA2009 - Não contempla os recursos a afectar à execução do Recenseamento Agrícola 2009 (40 técnicos a tempo inteiro).

3.3. EXECUÇÃO FINANCEIRA DO INE

Ao longo de 2009, para além da preparação e execução das operações correntes, decorreram os trabalhos de preparação de duas das maiores operações estatísticas realizadas no País: o Recenseamento da Agricultura (RA 2009) e os Recenseamentos da População e da Habitação, a primeira das quais teve o seu início em Novembro.

A execução financeira continuou, em 2009, a beneficiar da aplicação de decisões, a diversos níveis, destinadas a otimizar a execução orçamental, que permitiram grande parte do alargamento da actividade sem o correspondente aumento das necessidades orçamentais:

- Adopção sistemática de medidas de rigor e racionalização ao nível das despesas de funcionamento e dos custos da actividade estatística;
- Incremento do aproveitamento de actos administrativos para a produção de estatísticas oficiais, o qual está dependente da cooperação das entidades que detêm a informação;
- Intensificação da utilização de métodos de recolha de dados estatísticos mais avançados e com menores custos, designadamente com o uso da Internet junto das empresas e, tendencialmente, junto das famílias e com a entrevista telefónica, sobretudo junto das famílias.

Em resultado destas medidas e do atraso verificado no início da recolha de dados do Recenseamento Agrícola de 2009 (que obrigou ao deslizamento, para 2010, de algumas despesas), o exercício encerrou com excedente de € 3.106.165, correspondendo € 569291 à dotação do OE e € 2.536.874 a Receitas Próprias, devido à emissão e cobrança tardias de guias de receita no final do exercício (€ 468.445) e, como foi referido, ao atraso verificado no início da recolha no Recenseamento Agrícola de 2009 (€ 2.068.429).

Não pode deixar de referir-se que, pela dimensão do orçamento do INE, o resultado das medidas referidas não poderia ser suficiente para fazer face aos elevados custos das operações censitárias.

Quadro 4 - Execução Financeira (Óptica Tesouraria)

	2009	2008
1. RECEITAS	41.218.578	36.485.150
O. Funcionamento (Orc. Inicial Corrigido)	33.585.000	31.488.372
Receitas Próprias (Efectivamente Cobradas e Saldos Integrados)	6.988.274	4.340.172
PIDDAC - Correntes (Orc. Inicial Corrigido)	0	0
PIDDAC - Capital (Orc. Inicial Corrigido)	645.304	656.606
2. DESPESAS	38.112.412	35.418.766
Pessoal do Quadro, Requisitados e com Contrato a Prazo	24.932.446	23.104.402
Pessoal em Regime de Tarefa ou Avença (entrevistadores/outros)	4.027.088	3.771.127
Prémios de Desempenho	150.727	58.475
Indemnizações por Rescisões de Contratos	0	894.691
Fornecimentos e Serviços Externos	7.515.986	5.964.346
Investimentos	1.486.165	1.625.726
3. SALDO ORÇAMENTAL (1-2)	3.106.165	1.066.384

Ao nível da evolução da **Despesa**, é de assinalar:

- O aumento de 7,6% na despesa total (+10,4%, se se excluïrem as indemnizações por rescisões de contratos), devido a despesas associadas à preparação das grandes operações censitárias;
- O acréscimo de 7,9% do nível das despesas com pessoal do quadro, requisitado e com contrato a termo (65,4% da despesa total em 2009) devido, sobretudo, à celebração em meados do 2º semestre de contratos a prazo (cerca de 215) relativos ao Recenseamento Agrícola de 2009, dado que a actualização da tabela salarial se situou em 2,9%;
- O acréscimo de 6,8% nas despesas com a recolha de informação (10,6% do total), devido essencialmente ao 2º Inquérito Teste dos Censos 2011, ao Inquérito Piloto do Recenseamento Agrícola de 2009 e ao início da recolha deste último;
- Um acréscimo de cerca de 26% nos "Fornecimentos e Serviços Externos" (19,7% do total), que resultou principalmente de devolução ao EUROSTAT, na sequência de auditoria realizada em 2006;
- O decréscimo de 8,6% nas despesas de investimento (3,9% do total), tendo sido possível, no entanto, assegurar os investimentos necessários ao Recenseamento Agrícola de 2009.

Ao nível da evolução da **Receita**, destacam-se os seguintes aspectos:

- Um aumento de 13,0% no montante total da receita disponível;
- Preponderância dos recursos financeiros provenientes do Orçamento do Estado (81,5%), que registaram um aumento de 6,7%, para fazer face a despesas com operações não correntes, como a preparação do Recenseamento à População e à Habitação (Censos 2011), a preparação e lançamento do Recenseamento Agrícola de 2009 e, ainda, a devolução ao EUROSTAT, já referida;

- c) Um aumento no total das Receitas Próprias (17,0% do total), provenientes de contratos com o EUROSTAT, da prestação de serviços essencialmente a entidades públicas e da transferência do Ministério da Agricultura, Desenvolvimento Rural e Pescas para o Recenseamento Agrícola de 2009;
- d) Manutenção do nível de financiamento através do PIDDAC (1,5% do total em 2009).

DESCRIÇÃO DAS ACTIVIDADES ESTATÍSTICAS REALIZADAS E SUA DIFUSÃO, POR ÁREA ESTATÍSTICA, EM 2009

As actividades desenvolvidas pelo INE e pelas Outras Entidades intervenientes na Produção Estatística Nacional em 2009, reportam-se nos quadros seguintes:

- Quadros **5 e 7** – Quadros síntese relativos à execução das Operações Estatísticas e Publicações previstas no Plano de Actividades, em função do cumprimento dos prazos previstos, por área Estatística e Entidade;
- Quadro **6** – Disponibilidade de informação, por Área Estatística e Actividade;
- Quadro **8** – Edição de Publicações, por Área Estatística.

Da informação constante nos quadros 5 e 7, destaca-se:

- **Disponibilidade da informação das operações estatísticas ao nível das ocorrências:**
 - Informação disponibilizada na data prevista (ou com antecipação) = 89,4%, o que constitui uma melhoria significativa em relação ao ano transacto, significando um acréscimo de 6,1 p.p.;
 - Informação disponibilizada com atraso = 8,1%;
 - Informação não disponibilizada = 2,5%.
- **Edição das publicações estatísticas:**
 - Editadas na data prevista (ou com antecipação) = 64,9%;
 - Editadas com atraso = 20,2% representando uma recuperação em cerca de 15 p.p. face ao ano anterior;
 - Não editadas = 14,9%.

Disponibilidade de Informação, em 2009, e respectivas Taxas de Execução, por Entidade

2009														
Operações Estatísticas	Ocorrências													
	Previstas	Total Disponibilizadas			Disponibilizadas na data			Disponibilizadas com atraso			Não disponibilizadas			
Entidades	Nº	Nº	Nº	%	09/08 p.p.	Nº	%	09/08 p.p.	Nº	%	09/08 p.p.	Nº	%	09/08 p.p.
Total	228	953	929	97,5%	1,12	852	89,4%	6,1	77	8,1%	-5,0	24	2,5%	-1,1
INE	140	601	595	99,0%	0,3	561	93,3%	5,7	34	5,7%	-5,4	6	1,0%	-0,3
DGPJ/MJ	34	67	65	97,0%	2,1	65	97,0%	7,1	0	0,0%	-5,1	2	3,0%	-2,1
GEP/MTSS	9	16	16	100,0%	30,0	8	50,0%	36,7	8	50,0%	-6,7	0	0,0%	-30,0
UMIC/MCTES	2	2	2	100,0%	0,0	2	100,0%	66,7	0	0,0%	-66,7	0	0,0%	0,0
DGPA/MADRP	5	16	16	100,0%	3,7	8	50,0%	9,3	8	50,0%	-5,6	0	0,0%	-3,7
DGEG/MEID	13	126	115	91,3%	24,6	93	73,8%	40,5	22	17,5%	-15,9	11	8,7%	-24,6
DGS/MS	3	3	3	100,0%	12,5	0	0,0%	-25,0	3	100,0%	37,5	0	0,0%	-12,5
TP/MEID	5	16	14	87,5%	9,7	12	75,0%	8,3	2	12,5%	1,4	2	12,5%	-9,7
GEPE/ME	3	3	0	0,0%	-33,3	0	0,0%	0,0	0	0,0%	-33,3	3	100,0%	33,3
II/MTSS	8	96	96	100,0%	0,0	96	100,0%	0,0	0	0,0%	0,0	0	0,0%	0,0
GPEARI/MCTES	6	7	7	100,0%	0,0	7	100,0%	0,0	0	0,0%	0,0	0	0,0%	0,0

Quadro 5 - Taxas de Execução da Informação Disponibilizada pelo INE e pelas Outras Entidades, em 2009

Áreas/Entidade	Número de Operações Estatísticas		Número de Ocorrências													
	Período Ano (n)	Período Homólogo	Total		Disponibilizada na data prevista				Disponibilizada com atraso				Não Disponibilizada			
			Período Ano (n)	Período Homólogo	Período (n) Ano		Período Homólogo		Período (n) Ano		Período Homólogo		Período (n) Ano		Período Homólogo	
					Número	%	Número	%	Número	%	Número	%	Número	%	Número	%
1	2	3	4	5	6	7=(6/4)*100	8	9=(8/5)*100	10	11=(10/4)*100	12	13=(12/5)*100	14	15=(14/4)*100	16	17=(16/5)*100
Total	228	242	953	875	852	89,4	729	83,3	77	8,1	114	13,0	24	2,5	32	3,7
POPULAÇÃO - Área 31																
INE	9	9	23	22	6	26,1	11	50,0	14	60,9	11	50,0	3	13,0	0	0,0
TRABALHO, EMPREGO E DESEMPREGO - Área 34																
INE	3	3	9	9	9	100,0	9	100,0	0	0,0	0	0,0	0	0,0	0	0,0
GEP/MTSS	7	9	14	27	7	50,0	4	14,8	7	50,0	15	55,6	0	0,0	8	29,6
RENDIMENTO E CONDIÇÕES DE VIDA - Área 35																
INE	1	3	1	3	1	100,0	1	33,3	0	0,0	2	66,7	0	0,0	0	0,0
EDUCAÇÃO, FORMAÇÃO E APRENDIZAGEM - Área 36																
INE	0	1	0	1	0	-	1	100,0	0	-	0	0,0	0	-	0	0,0
GEP/MTSS	1	1	1	1	0	0,0	0	0,0	1	100,0	0	0,0	0	0,0	1	100,0
GEPE/ME	2	2	2	2	0	0,0	0	0,0	0	0,0	0	0,0	2	100,0	2	100,0
GPEAR/MCTES	2	2	3	3	3	100,0	3	100,0	0	0,0	0	0,0	0	0,0	0	0,0
CULTURA, DESPORTO E LAZER - Área 37																
INE	7	7	7	7	6	85,7	3	42,9	1	14,3	4	57,1	0	0,0	0	0,0
SAÚDE E INCAPACIDADES - Área 38																
INE	7	7	8	11	7	87,5	4	36,4	1	12,5	7	63,6	0	0,0	0	0,0
DGS/MS	3	4	3	8	0	0,0	2	25,0	3	100,0	5	62,5	0	0,0	1	12,5
PROTECÇÃO SOCIAL - Área 39																
II/MTSS	8	8	96	96	96	100,0	96	100,0	0	0,0	0	0,0	0	0,0	0	0,0
JUSTIÇA - Área 40																
DGPJ/MJ	34	38	67	79	65	97,0	71	89,9	0	0,0	4	5,1	2	3,0	4	5,1

Quadro 5 - Taxas de Execução da Informação Disponibilizada pelo INE e pelas Outras Entidades, em 2009

Áreas/Entidade	Número de Operações Estatísticas		Número de Ocorrências													
	Período Ano (n)	Período Homólogo	Total		Disponibilizada na data prevista				Disponibilizada com atraso				Não Disponibilizada			
			Período Ano (n)	Período Homólogo	Período (n) Ano		Período Homólogo		Período (n) Ano		Período Homólogo		Período (n) Ano		Período Homólogo	
					Número	%	Número	%	Número	%	Número	%	Número	%	Número	%
1	2	3	4	5	6	7=(6/4)*100	8	9=(8/5)*100	10	11=(10/4)*100	12	13=(12/5)*100	14	15=(14/4)*100	16	17=(16/5)*100
PROTECÇÃO CIVIL E SEGURANÇA DO CONSUMIDOR - Área 41																
INE	1	0	1	0	1	100,0	0	-	0	0,0	0	-	0	0,0	0	-
SISTEMA DE INDICADORES SOCIAIS - Área 42																
INE	1	1	1	2	1	100,0	1	50,0	0	0,0	1	50,0	0	0,0	0	0,0
TERRITÓRIO - Área 45																
INE	1	0	1	0	1	100,0	0	-	0	0,0	0	-	0	0,0	0	-
AMBIENTE - Área 46																
INE	12	10	12	11	11	91,7	9	81,8	0	0,0	1	9,1	1	8,3	1	9,1
CONTAS NACIONAIS - Área 50																
INE	12	12	29	26	28	96,6	21	80,8	0	0,0	4	15,4	1	3,4	1	3,8
CONJUNTURA ECONÓMICA E PREÇOS - Área 51																
INE	25	24	238	240	223	93,7	230	95,8	15	6,3	5	2,1	0	0,0	5	2,1
EMPRESAS - Área 52																
INE	6	7	9	12	7	77,8	8	66,7	2	22,2	4	33,3	0	0,0	0	0,0
GEP/MTSS	1	1	1	2	1	100,0	0	0,0	0	0,0	2	100,0	0	0,0	0	0,0
ADMINISTRAÇÕES PÚBLICAS - Área 54																
INE	3	3	4	1	4	100,0	1	100,0	0	0,0	0	0,0	0	0,0	0	0,0
COMÉRCIO INTERNACIONAL DE BENS - Área 57																
INE	2	2	24	24	24	100,0	24	100,0	0	0,0	0	0,0	0	0,0	0	0,0
AGRICULTURA E FLORESTA - Área 60																
INE	20	22	86	88	86	100,0	87	98,9	0	0,0	1	1,1	0	0,0	0	0,0
PESCAS - Área 61																
INE	2	2	13	13	13	100,0	13	100,0	0	0,0	0	0,0	0	0,0	0	0,0
DGPA/MADRP	5	5	16	27	8	50,0	11	40,7	8	50,0	15	55,6	0	0,0	1	3,7

Quadro 5 - Taxas de Execução da Informação Disponibilizada pelo INE e pelas Outras Entidades, em 2009

Áreas/Entidade	Número de Operações Estatísticas		Número de Ocorrências													
	Período Ano (n)	Período Homólogo	Total		Disponibilizada na data prevista				Disponibilizada com atraso				Não Disponibilizada			
			Período Ano (n)	Período Homólogo	Período (n) Ano		Período Homólogo		Período (n) Ano		Período Homólogo		Período (n) Ano		Período Homólogo	
					Número	%	Número	%	Número	%	Número	%	Número	%	Número	%
1	2	3	4	5	6	7=(6/4)*100	8	9=(8/5)*100	10	11=(10/4)*100	12	13=(12/5)*100	14	15=(14/4)*100	16	17=(16/5)*100
INDÚSTRIA E ENERGIA - Área 65																
INE	1	1	1	1	1	100,0	0	0,0	0	0,0	1	100,0	0	0,0	0	0,0
DGEG/MEID	13	6	126	9	93	73,8	3	33,3	22	17,5	3	33,3	11	8,7	3	33,3
CONSTRUÇÃO E HABITAÇÃO - Área 66																
INE	6	4	53	19	52	98,1	17	89,5	0	0,0	2	10,5	1	1,9	0	0,0
COMÉRCIO INTERNO - Área 70																
INE	0	1	0	2	0	-	0	0,0	0	-	1	50,0	0	-	1	50,0
TRANSPORTES - Área 71																
INE	11	11	38	38	37	97,4	38	100,0	1	2,6	0	0,0	0	0,0	0	0,0
COMUNICAÇÕES - Área 72																
INE	3	3	3	6	3	100,0	3	50,0	0	0,0	3	50,0	0	0,0	0	0,0
TURISMO - Área 73																
INE	4	4	37	37	37	100,0	36	97,3	0	0,0	1	2,7	0	0,0	0	0,0
TP/MEID	5	6	16	18	12	75,0	12	66,7	2	12,5	2	11,1	2	12,5	4	22,2
SERVIÇOS ESPECIALIZADOS - Área 74																
INE	1	10	1	17	1	100,0	0	0,0	0	0,0	17	100,0	0	0,0	0	0,0
CIÊNCIA E TECNOLOGIA - Área 80																
GPEARI/MCTES	4	6	4	6	4	100,0	6	100,0	0	0,0	0	0,0	0	0,0	0	0,0
SOCIEDADE DA INFORMAÇÃO - Área 81																
INE	2	3	2	3	2	100,0	3	100,0	0	0,0	0	0,0	0	0,0	0	0,0
UMIC/MCTES	2	3	2	3	2	100,0	1	33,3	0	0,0	2	66,7	0	0,0	0	0,0
GEPE/ME	1	1	1	1	0	0,0	0	0,0	0	0,0	1	100,0	1	100,0	0	0,0

Quadro 6 - Disponibilidade de Informação, por Área Estatística e Actividade, em 2009

Nº Or.	Operação Estatística		Entidade	Período de Refª	Data de Disponibilidade da Informação da Operação Estatística				Observações	
	Actividade	Designação			Prevista	Previsível	Efectiva	Desvio (nº dias)		
1	2	3	4	5	6	7	8	9	10	11
POPULAÇÃO - Área 31										
Operações Estatísticas										
1	227	Estatísticas de Nados Vivos	Nados Vivos	INE	2008	17-Abr-09		19-Jun-09	63	Atrasos na recepção dos microdados; necessidade de recorrer a validações adicionais na sequência da avaliação feita à qualidade da informação e necessidade de proceder a alterações nas aplicações informáticas internas (INE).
					4º trim. 08	12-Mar-09		16-Mar-09	4	
					1º trim. 09	15-Jun-09		07-Out-09	114	
					2º trim. 09	10-Set-09		18-Nov-09	69	
					3º trim. 09	14-Dez-09		30-Dez-09	16	
2	228	Estatísticas de Óbitos	Óbitos	INE	2008	17-Abr-09		19-Jun-09	63	Atrasos na recepção dos microdados; necessidade de recorrer a validações adicionais na sequência da avaliação feita à qualidade da informação e necessidade de proceder a alterações nas aplicações informáticas internas (INE).
					4º trim. 08	12-Mar-09		16-Mar-09	4	
					1º trim. 09	15-Jun-09		07-Out-09	114	
					2º trim. 09	10-Set-09		19-Nov-09	70	
					3º trim. 09	14-Dez-09		29-Dez-09	15	
3	229	Estatísticas de Casamentos	Casamentos	INE	2008	17-Abr-09		30-Jun-09	74	Atrasos na recepção dos microdados; necessidade de recorrer a validações adicionais na sequência da avaliação feita à qualidade da informação e necessidade de proceder a alterações nas aplicações informáticas internas (INE).
					4º trim. 08	12-Mar-09		16-Mar-09	4	
					1º trim. 09	15-Jun-09	11-Jan-10		210	
					2º trim. 09	10-Set-09	29-Jan-10		141	
					3º trim. 09	14-Dez-09	12-Fev-10		60	
4	230	Estatísticas de Divórcios e Separações de Pessoas e Bens	Divórcios e Separações de Pessoas e Bens	INE	2008	01-Jul-09		30-Dez-09	182	Face aos problemas de qualidade da informação que impedem a sua divulgação, a entidade produtora (DGPJ) remeteu novas bases de dados em Setembro que ainda se encontram em validação.

Nº Or.	Operação Estatística		Entidade	Período de Refª	Data de Disponibilidade da Informação da Operação Estatística				Observações	
	Actividade	Designação			Prevista	Previsível	Efectiva	Desvio (nº dias)		
1	2	3	4	5	6	7	8	9	10	11
5	237	Estatísticas da População Estrangeira a Residir em Portugal	Estatísticas da População Estrangeira	INE	2007 (Definitivos)	17-Set-09		17-Set-09	0	Atraso na recepção dos dados e necessidade de fazer aproximar a data de difusão por parte do SEF (produtor dos dados) com a data de disponibilização por parte do INE.
					2008 (Provisórios)	29-Mai-09		15-Jul-09	47	
6	243	Tábuas Completas de Mortalidade e Esperanças Médias de Vida	Tábuas completas de Mortalidade	INE	2006-2008 (País)	22-Mai-09		22-Mai-09	0	
					2006-2008 (NUTS I, II, III)	13-Nov-09		13-Nov-09	0	
7	246	Estimativas Demográficas	Estimativas Demográficas - Estimativas Mensais da População Residente	INE	2009	31-Mar-09		31-Mar-09	0	
			Estimativas Demográficas - Estimativas Anuais da População Residente	INE	2008	16-Jun-09		16-Jun-09	0	
8	248	Relatório Anual da Situação Demográfica	Indicadores Demográficos	INE	2008	30-Set-09		28-Set-09	-2	
TRABALHO, EMPREGO E DESEMPREGO - Área 34										
Operações Estatísticas										
9	265	Estatísticas das Associações-Empresariais	Inquérito às Associações Patronais	INE	2008	30-Nov-09		30-Nov-09	0	
10	270	Inquérito Trimestral aos Empregos Vagos	Inquérito Trimestral aos Empregos Vagos	GEP/MTSS	4º trim. 08	16-Fev-09		09-Mar-09	21	Atraso devido a desajustamentos de recursos.
					1º trim. 09	15-Mai-09		09-Jun-09	25	Atraso nos procedimentos informáticos de recolha.
					2º trim. 09	14-Ago-09		08-Set-09	25	Atraso devido a desajustamentos/insuficiência de recursos humanos.
					3º trim. 09	16-Nov-09		04-Dez-09	18	Atraso devido a insuficiência de recursos humanos.
11	272	Inquérito ao Emprego	Inquérito ao Emprego	INE	4º trim. 08	17-Fev-09		17-Fev-09	0	
					1º trim. 09	15-Mai-09		15-Mai-09	0	
					2º trim. 09	14-Ago-09		14-Ago-09	0	
					3º trim. 09	17-Nov-09		17-Nov-09	0	

Nº Or.	Operação Estatística		Entidade	Período de Refª	Data de Disponibilidade da Informação da Operação Estatística				Observações	
	Actividade	Designação			Prevista	Previsível	Efectiva	Desvio (nº dias)		
1	2	3	4	5	6	7	8	9	10	11
12	281	Índice de Custo do Trabalho	Índice de Custo do Trabalho	INE	4º trim. 08	16-Fev-09		16-Fev-09	0	
					1º trim. 09	14-Mai-09		14-Mai-09	0	
					2º trim. 09	13-Ago-09		13-Ago-09	0	
					3º trim. 09	18-Nov-09		16-Nov-09	-2	
13	282	Estatísticas de Ganhos e Duração do Trabalho	Inquérito aos Ganhos	GEP/MTSS	2º sem. 08	29-Jun-09		25-Jun-09	-4	
					1º sem. 09	28-Dez-09		30-Out-09	-59	O período de referência é Abril de 2009.
14	283	Estatísticas de Acidentes de Trabalho	Acidentes de Trabalho	GEP/MTSS	2007	30-Set-09		02-Out-09	2	Atraso devido a desajustamento/insuficiência de recursos humanos.
15	284	Estatísticas de Greves	Greves	GEP/MTSS	2007 (Tr. PA 2008)	31-Out-08		05-Jan-09	66	Atraso no envio ao GEP/MTSS da listagem de empresas de um pré-aviso de greve do mês de Dezembro.
					1º trim. 08	30-Jan-09		-		Na sequência da avaliação sobre a qualidade da informação segundo o método actual foi proposta a suspensão desta operação. Aguarda-se a implementação de um novo método que implica a criação de legislação específica.
					2º trim. 08	30-Abr-09		-		
					3º trim. 08	31-Jul-09		-		
					4º trim. 08	30-Out-09		-		
					2008	31-Dez-09		-		
16	287	Estatísticas da Saúde, Higiene e Segurança no Trabalho	Actividade do Serviço de Saúde, Higiene e Segurança no Trabalho	GEP/MTSS	2000-2005 (Tr. PA 2008)	01-Mar-07		27-Fev-09	729	Operação sujeita a reformulação. Dado que se trata de uma nova área de informação estatística e após análise de pormenor, foi decidido efectuar apresentação pública de uma síntese de resultados em Fevereiro de 2009. A informação foi disponibilizada em conjunto para o período de 2002-2007.
					2006 (Tr. PA 2008)	31-Mar-08		27-Fev-09	333	
17	288	Estatísticas dos Quadros de Pessoal	Quadros de Pessoal	GEP/MTSS	2007	31-Mar-09		05-Mar-09	-26	
18	289	Balanço Social	Balanço Social	GEP/MTSS	2007 (Síntese)	31-Mar-09		20-Mar-09	-11	
					2007 (Detalhada)	30-Abr-09		23-Abr-09	-7	
19	290	Inquérito aos Salários por Profissões na Construção	Inquérito aos Salários por Profissões na Construção	GEP/MTSS	4º trim. 08	02-Mar-09		02-Jun-09	92	Atraso devido ao tratamento de duas amostras (nova e antiga) para garantir continuidade da série.
					1º trim. 09	01-Jun-09		02-Jun-09	1	Atraso devido ao tratamento, anterior, de duas amostras a fim de garantir continuidade da série.
					2º trim. 09	31-Ago-09		09-Ago-09	-22	
					3º trim. 09	30-Nov-09		04-Nov-09	-26	O período de referência é Julho 2009.

Nº Or.	Operação Estatística			Entidade	Período de Refª	Data de Disponibilidade da Informação da Operação Estatística				Observações
	Actividade	Designação				Prevista	Previsível	Efectiva	Desvio (nº dias)	
1	2	3	4	5	6	7	8	9	10	11

RENDIMENTO E CONDIÇÕES DE VIDA - Área 35

Operações Estatísticas

20	296	Inquérito às Condições de Vida e Rendimento (ICOR)	ICOR - Inquérito às Condições de Vida e Rendimento	INE	2008	18-Dez-09		10-Jul-09	-161	
----	-----	--	--	-----	------	-----------	--	-----------	------	--

EDUCAÇÃO, FORMAÇÃO E APRENDIZAGEM - Área 36

Operações Estatísticas

21	306	Recenseamento Escolar	Recenseamento Escolar 2007/2008 - Ensinos Privado e Público de Dupla Tutela	GEPE/ME	Ano lectivo 2007/2008 (Tr. PA 2008)	02-Dez-08		23-Abr-09	142	Esta Operação Estatística substitui duas Operações: "Recenseamento Escolar - População Escolar (Anterior Série 100)" e "Recenseamento Escolar - Recursos Humanos (Anterior Série 100)". O atraso na divulgação dos dados finais deveu-se à necessidade de integração dos dados da educação com os dados da formação.
			Recenseamento Escolar - Inquérito Preliminar	GEPE/ME	Ano lectivo 2008/2009 (Tr. PA 2008)	02-Dez-08		-	394	Após análise efectuada entre o GEPE e o INE chegou-se à conclusão que as duas actividades estatísticas existentes em cada ano lectivo (início e final), deveriam ser consideradas como uma única operação, pelo que a informação estatística relativa ao início do ano apenas é utilizada para efeitos de avaliação e portanto não é considerada em termos de divulgação.
			Recenseamento Escolar 2008/2009	GEPE/ME	Ano lectivo 2008/2009	30-Out-09			-	Dados preliminares parciais relativos à educação já disponíveis. A totalidade da informação, incluindo os resultados escolares de todas as modalidades de ensino, apenas é possível obter no início do ano seguinte ao término do ano lectivo, pelo que a divulgação dos dados definitivos apenas ocorrerá no final do primeiro trimestre de 2010. No Plano de Actividades de 2010, esta recalendarização já está prevista.
			Recenseamento Escolar 2009/2010 - Inquérito Preliminar	GEPE/ME	Ano lectivo 2009/2010	30-Nov-09			-	Após análise efectuada entre o GEPE e o INE chegou-se à conclusão que as duas actividades estatísticas existentes em cada ano lectivo (início e final), deveriam ser consideradas como uma única operação, pelo que a informação estatística relativa ao início do ano apenas é utilizada para efeitos de avaliação e portanto não é considerada em termos de divulgação.

Nº Or.	Operação Estatística		Entidade	Período de Refª	Data de Disponibilidade da Informação da Operação Estatística				Observações	
	Actividade	Designação			Prevista	Previsível	Efectiva	Desvio (nº dias)		
1	2	3	4	5	6	7	8	9	10	11
22	307	Estatísticas do Ensino Superior	Inquérito ao Registo Biográfico de Docentes do Ensino Superior - REBIDES	GPEAR/MCTES	Ano lectivo 2008/2009 (Provisórios)	02-Nov-09		10-Ago-09	-84	
					Ano lectivo 2008/2009 (Definitivos)	30-Nov-09		28-Set-09	-63	
			Inquérito Estatístico aos Alunos Inscritos e Diplomados do Ensino Superior - RAIDES	GPEAR/MCTES	Ano lectivo 2008/2009	30-Nov-09		09-Jun-09	-174	
23	312	Inquérito ao Impacto das Acções de Formação Profissional	Inquérito ao Impacto das Acções de Formação Profissional	GEP/MTSS	2005-2007	31-Mar-09		23-Jun-09	84	Atraso devido a dificuldades técnicas no processo de recolha.
CULTURA, DESPORTO E LAZER - Área 37										
Operações Estatísticas										
24	315	Inquérito aos Museus	Inquérito aos Museus	INE	2008	07-Dez-09		20-Out-09	-48	
25	316	Inquérito às Galerias de Arte	Inquérito às Galerias de Arte	INE	2008	07-Dez-09		30-Jun-09	-160	
26	318	Inquérito aos Espectáculos ao Vivo	Inquérito aos Espectáculos ao Vivo	INE	2008	07-Dez-09		12-Out-09	-56	
27	319	Inquérito ao Cinema	Estatísticas do Cinema	INE	2008	07-Dez-09		07-Dez-09	0	
28	321	Inquérito às Publicações Periódicas	Inquérito às Publicações Periódicas	INE	2008	07-Dez-09		09-Out-09	-59	
29	322	Estatísticas do Financiamento das Actividades de Cultura, Desporto e Lazer	Financiamento Público da Actividade Cultural	INE	2008	20-Out-09		30-Out-09	10	Atrasos na recepção dos microdados pela necessidade de recorrer a validações adicionais na sequência da avaliação feita à qualidade da informação.
30	324	Inquérito aos Recintos Culturais	Inquérito aos Recintos Culturais	INE	2008	05-Jun-09		08-Mai-09	-28	Verificou-se uma antecipação do prazo de disponibilidade da informação.
SAÚDE E INCAPACIDADES - Área 38										
Operações Estatísticas										
31	330	Estatísticas dos Estabelecimentos de Saúde	Inquérito aos Hospitais	INE / DGS/MS	2008	31-Dez-09		23-Dez-09	-8	
			Inquérito aos Centros de Saúde	INE / DGS/MS	2008	23-Out-09		23-Out-09	0	
32	331	Estatísticas das Farmácias	Farmácias	INE / INFARMED	2008	31-Jul-09		22-Jul-09	-9	
33	332	Estatísticas do Pessoal de Saúde	Pessoal de Saúde	INE	2008	03-Ago-09		23-Jul-09	-11	
34	333	Estatísticas da Prevenção e Morbilidade	Vacinações e Morbilidade	INE / DGS/MS	2008	19-Out-09		12-Out-09	-7	
			Morbilidade Hospitalar	DGS/MS	2007	30-Set-09		09-Out-09	9	Atraso resultante da insuficiência dos recursos humanos existentes.

Nº Or.	Operação Estatística		Entidade	Período de Refª	Data de Disponibilidade da Informação da Operação Estatística				Observações	
	Actividade	Designação			Prevista	Previsível	Efectiva	Desvio (nº dias)		
1	2	3	4	5	6	7	8	9	10	11
35	334	Estatísticas das Causas de Morte	Causas de Morte	INE / DGS/MS	2007	15-Out-09		15-Out-09	0	
					2008	15-Out-09		15-Out-09	0	
36	335	Estatísticas de Partos	Partos	INE	2008	08-Jun-09		22-Jul-09	44	A realização do apuramento de Partos utiliza os dados de Nados-vivos e Óbitos, cuja disponibilização ocorreu em Junho ao invés do inicialmente previsto (17-Abr-09).
37	338	Risco de Morrer em Portugal	Risco de Morrer em Portugal	DGS/MS	2006 (Tr. PA 2008)	31-Out-08		30-Jun-09	242	Dadas as alterações introduzidas no documento, foi necessário efectuar uma verificação detalhada de todo o seu conteúdo.
38	339	Doenças de Declaração Obrigatória	Doenças de Declaração Obrigatória	DGS/MS	2008	31-Jul-09		10-Dez-09	132	Atraso resultante da insuficiência dos recursos humanos existentes.
39	340	Mortalidade Infantil, Perinatal e Materna	Mortalidade Infantil, Perinatal e Materna	DGS/MS	2008	30-Out-09		18-Nov-09	19	Atraso resultante da insuficiência dos recursos humanos existentes.
PROTECÇÃO SOCIAL - Área 39										
Operações Estatísticas										
40	350	Estatísticas das Prestações Sociais	Complemento Solidário para Idosos	II/MTSS	Dez-08	30-Jan-09		30-Jan-09	0	
					Jan-09	02-Mar-09		02-Mar-09	0	
					Fev-09	30-Mar-09		30-Mar-09	0	
					Mar-09	30-Abr-09		30-Abr-09	0	
					Abr-09	01-Jun-09		01-Jun-09	0	
					Mai-09	30-Jun-09		30-Jun-09	0	
					Jun-09	30-Jul-09		30-Jul-09	0	
					Jul-09	31-Ago-09		31-Ago-09	0	
					Ago-09	30-Set-09		30-Set-09	0	
					Set-09	30-Out-09		30-Out-09	0	
					Out-09	30-Nov-09		30-Nov-09	0	
					Nov-09	30-Dez-09		30-Dez-09	0	

Nº Or.	Operação Estatística		Entidade	Período de Refª	Data de Disponibilidade da Informação da Operação Estatística				Observações	
	Actividade	Designação			Prevista	Previsível	Efectiva	Desvio (nº dias)		
1	2	3	4	5	6	7	8	9	10	11
			PF - Prestações Familiares	II/MTSS	Dez-08	30-Jan-09		30-Jan-09	0	
					Jan-09	02-Mar-09		02-Mar-09	0	
					Fev-09	30-Mar-09		30-Mar-09	0	
					Mar-09	30-Abr-09		30-Abr-09	0	
					Abr-09	01-Jun-09		01-Jun-09	0	
					Mai-09	30-Jun-09		30-Jun-09	0	
					Jun-09	30-Jul-09		30-Jul-09	0	
					Jul-09	31-Ago-09		31-Ago-09	0	
					Ago-09	30-Set-09		30-Set-09	0	
					Set-09	30-Out-09		30-Out-09	0	
					Out-09	30-Nov-09		30-Nov-09	0	
					Nov-09	30-Dez-09		30-Dez-09	0	
			Doença e Maternidade	II/MTSS	Dez-08	30-Jan-09		30-Jan-09	0	
					Jan-09	02-Mar-09		02-Mar-09	0	
					Fev-09	30-Mar-09		30-Mar-09	0	
					Mar-09	30-Abr-09		30-Abr-09	0	
					Abr-09	01-Jun-09		01-Jun-09	0	
					Mai-09	30-Jun-09		30-Jun-09	0	
					Jun-09	30-Jul-09		30-Jul-09	0	
					Jul-09	31-Ago-09		31-Ago-09	0	
					Ago-09	30-Set-09		30-Set-09	0	
					Set-09	30-Out-09		30-Out-09	0	
					Out-09	30-Nov-09		30-Nov-09	0	
					Nov-09	30-Dez-09		30-Dez-09	0	

Nº Or.	Operação Estatística		Entidade	Período de Refª	Data de Disponibilidade da Informação da Operação Estatística				Observações	
	Actividade	Designação			Prevista	Previsível	Efectiva	Desvio (nº dias)		
1	2	3	4	5	6	7	8	9	10	11
			Rendimento Social de Inserção	II/MTSS	Dez-08	30-Jan-09		30-Jan-09	0	
					Jan-09	02-Mar-09		02-Mar-09	0	
					Fev-09	30-Mar-09		30-Mar-09	0	
					Mar-09	30-Abr-09		30-Abr-09	0	
					Abr-09	01-Jun-09		01-Jun-09	0	
					Mai-09	30-Jun-09		30-Jun-09	0	
					Jun-09	30-Jul-09		30-Jul-09	0	
					Jul-09	31-Ago-09		31-Ago-09	0	
					Ago-09	30-Set-09		30-Set-09	0	
					Set-09	30-Out-09		30-Out-09	0	
					Out-09	30-Nov-09		30-Nov-09	0	
					Nov-09	30-Dez-09		30-Dez-09	0	
			Invalidez, Velhice, Morte e Sobrevivência	II/MTSS	Nov-08	29-Jan-09		29-Jan-09	0	
					Dez-08	02-Mar-09		02-Mar-09	0	
					Jan-09	01-Abr-09		01-Abr-09	0	
					Fev-09	29-Abr-09		29-Abr-09	0	
					Mar-09	01-Jun-09		01-Jun-09	0	
					Abr-09	29-Jun-09		29-Jun-09	0	
					Mai-09	30-Jul-09		30-Jul-09	0	
					Jun-09	31-Ago-09		31-Ago-09	0	
					Jul-09	29-Set-09		29-Set-09	0	
					Ago-09	30-Out-09		30-Out-09	0	
					Set-09	30-Nov-09		30-Nov-09	0	
					Out-09	30-Dez-09		30-Dez-09	0	

Nº Or.	Operação Estatística		Entidade	Período de Refª	Data de Disponibilidade da Informação da Operação Estatística				Observações	
	Actividade	Designação			Prevista	Previsível	Efectiva	Desvio (nº dias)		
1	2	3	4	5	6	7	8	9	10	11
41	351	Estatísticas do Apoio ao Emprego e Inserção Social	Desemprego e Apoio ao Emprego	II/MTSS	Dez-08	30-Jan-09		30-Jan-09	0	
					Jan-09	02-Mar-09		02-Mar-09	0	
					Fev-09	30-Mar-09		30-Mar-09	0	
					Mar-09	30-Abr-09		30-Abr-09	0	
					Abr-09	01-Jun-09		01-Jun-09	0	
					Mai-09	30-Jun-09		30-Jun-09	0	
					Jun-09	30-Jul-09		30-Jul-09	0	
					Jul-09	31-Ago-09		31-Ago-09	0	
					Ago-09	30-Set-09		30-Set-09	0	
					Set-09	30-Out-09		30-Out-09	0	
					Out-09	30-Nov-09		30-Nov-09	0	
				Nov-09	30-Dez-09		30-Dez-09	0		
42	352	Estatísticas das Remunerações e Contribuições	Gestão de Remunerações	II/MTSS	Set-08	28-Jan-09		28-Jan-09	0	
					Out-08	02-Mar-09		02-Mar-09	0	
					Nov-08	30-Mar-09		30-Mar-09	0	
					Dez-08	30-Abr-09		30-Abr-09	0	
					Jan-09	01-Jun-09		01-Jun-09	0	
					Fev-09	29-Jun-09		29-Jun-09	0	
					Mar-09	29-Jul-09		29-Jul-09	0	
					Abr-09	28-Ago-09		28-Ago-09	0	
					Mai-09	28-Set-09		28-Set-09	0	
					Jun-09	28-Out-09		28-Out-09	0	
					Jul-09	30-Nov-09		30-Nov-09	0	
				Ago-09	29-Dez-09		29-Dez-09	0		

Nº Or.	Operação Estatística		Entidade	Período de Refª	Data de Disponibilidade da Informação da Operação Estatística				Observações	
	Actividade	Designação			Prevista	Previsível	Efectiva	Desvio (nº dias)		
1	2	3	4	5	6	7	8	9	10	11
43	353	Estatísticas dos Beneficiários e Contribuintes	IDQ - Identificação e Qualificação	II/MTSS	Dez-08	30-Jan-09		30-Jan-09	0	
					Jan-09	02-Mar-09		02-Mar-09	0	
					Fev-09	30-Mar-09		30-Mar-09	0	
					Mar-09	30-Abr-09		30-Abr-09	0	
					Abr-09	01-Jun-09		01-Jun-09	0	
					Mai-09	30-Jun-09		30-Jun-09	0	
					Jun-09	30-Jul-09		30-Jul-09	0	
					Jul-09	31-Ago-09		31-Ago-09	0	
					Ago-09	30-Set-09		30-Set-09	0	
					Set-09	30-Out-09		30-Out-09	0	
					Out-09	30-Nov-09		30-Nov-09	0	
				Nov-09	30-Dez-09		30-Dez-09	0		
JUSTIÇA - Área 40										
Operações Estatísticas										
44	357	Estatísticas do Pessoal ao Serviço nos Tribunais	Pessoal ao Serviço nos Tribunais	DGPJ/MJ	2007 (Definitivos)	31-Dez-09		22-Out-09	-70	
					2008 (Provisórios)	31-Dez-09		22-Out-09	-70	
45	358	Estatísticas dos Advogados e Estagiários Inscritos	Advogados e Estagiários Inscritos	DGPJ/MJ	2007 (Definitivos)	31-Dez-09		22-Out-09	-70	
					2008 (Provisórios)	31-Dez-09		22-Out-09	-70	
46	359	Estatísticas dos Solicitadores e Estagiários Inscritos	Solicitadores e Estagiários Inscritos	DGPJ/MJ	2007 (Definitivos)	31-Dez-09		22-Out-09	-70	
					2008 (Provisórios)	31-Dez-09		22-Out-09	-70	
47	360	Estatísticas do Centro de Estudos Judiciários	Centro de Estudos Judiciários	DGPJ/MJ	2007 (Definitivos)	31-Dez-09		22-Out-09	-70	
					2008 (Provisórios)	31-Dez-09		22-Out-09	-70	
48	368	Estatísticas da Justiça Constitucional	Tribunal Constitucional	DGPJ/MJ	2007 (Definitivos)	31-Dez-09		22-Out-09	-70	
					2008 (Provisórios)	31-Dez-09		22-Out-09	-70	

Nº Or.	Operação Estatística			Entidade	Período de Refª	Data de Disponibilidade da Informação da Operação Estatística				Observações
	Actividade	Designação				Prevista	Previsível	Efectiva	Desvio (nº dias)	
1	2	3	4	5	6	7	8	9	10	11
49	369	Estatísticas dos Processos no Tribunal de Contas	Tribunal de Contas	DGPJ/MJ	2006 (Definitivos) (Tr. PA 2008)	31-Dez-08		26-Mar-09	85	O Tribunal de Contas argumenta não ser possível o preenchimento do formulário de recolha de dados. Refere que devem ser utilizados os dados estatísticos que publicam no seu relatório anual, o que originou o atraso na disponibilidade da informação.
					2007 (Provisórios) (Tr. PA 2008)	31-Dez-08		26-Mar-09	85	
					2007 (Definitivos)	31-Dez-09		22-Out-09	-70	
					2008 (Provisórios)	31-Dez-09		22-Out-09	-70	
50	370	Estatísticas de Custas Pagas nos Tribunais	Custas Pagas nos Tribunais	DGPJ/MJ	2007 (Definitivos)	31-Dez-09	Set-10		273	Está em curso a revisão dos procedimentos de transferência automática dos dados a partir do sistema do IGFIJ para o SIEJ.
					2008 (Provisórios)	31-Dez-09	Set-10		273	
51	371	Estatísticas dos Tribunais das Comunidades Europeias	Tribunais das Comunidades Europeias	DGPJ/MJ	2007 (Definitivos)	31-Dez-09		22-Out-09	-70	
					2008 (Provisórios)	31-Dez-09		22-Out-09	-70	
52	372	Estatísticas dos Tribunais Judiciais de 1ª Instância	Tribunais Judiciais de 1ª Instância	DGPJ/MJ	2007 (Definitivos)	31-Dez-09		22-Out-09	-70	
					2008 (Provisórios)	31-Dez-09		22-Out-09	-70	
53	373	Estatísticas dos Tribunais Judiciais Superiores	Tribunais Judiciais Superiores	DGPJ/MJ	2007 (Definitivos)	31-Dez-09		22-Out-09	-70	
					2008 (Provisórios)	31-Dez-09		22-Out-09	-70	
54	374	Estatísticas dos Tribunais Administrativos e Fiscais	Tribunais Administrativos e Fiscais	DGPJ/MJ	2007 (Definitivos)	31-Dez-09		22-Out-09	-70	Foi disponibilizada informação estatística dos tribunais administrativos e fiscais superiores. Relativamente aos tribunais administrativos e fiscais de 1.ª instância foi necessário proceder a alterações nos procedimentos de transferência automática dos dados entre o SITAF e o SIEJ de forma a garantir a qualidade dos dados a divulgar.
					2008 (Provisórios)	31-Dez-09		22-Out-09	-70	
55	377	Estatísticas dos Gabinetes de Consulta Jurídica	Gabinetes de Consulta Jurídica	DGPJ/MJ	2007 (Definitivos)	31-Dez-09		22-Out-09	-70	
					2008 (Provisórios)	31-Dez-09		22-Out-09	-70	
56	378	Estatísticas dos Centros de Arbitragem	Centros de Arbitragem	DGPJ/MJ	2007 (Definitivos)	31-Dez-09		22-Out-09	-70	
					2008 (Provisórios)	31-Dez-09		22-Out-09	-70	
57	384	Estatísticas dos Processos na Provedoria da Justiça	Processos na Provedoria da Justiça	DGPJ/MJ	2007 (Definitivos)	31-Dez-09		22-Out-09	-70	
					2008 (Provisórios)	31-Dez-09		22-Out-09	-70	

Nº Or.	Operação Estatística		Entidade	Período de Refª	Data de Disponibilidade da Informação da Operação Estatística				Observações	
	Actividade	Designação			Prevista	Previsível	Efectiva	Desvio (nº dias)		
1	2	3	4	5	6	7	8	9	10	11
58	385	Estatísticas da Comissão Nacional de Protecção de Dados	Comissão Nacional de Protecção de Dados	DGPJ/MJ	2007 (Definitivos)	31-Dez-09		22-Out-09	-70	
					2008 (Provisórios)	31-Dez-09		22-Out-09	-70	
59	386	Estatísticas da Comissão de Acesso aos Documentos Administrativos	Comissão de Acesso aos Documentos Administrativos	DGPJ/MJ	2007 (Definitivos)	31-Dez-09		22-Out-09	-70	
					2008 (Provisórios)	31-Dez-09		22-Out-09	-70	
60	392	Estatísticas da Criminalidade Registada	Criminalidade Registada	DGPJ/MJ	2008	31-Dez-09		22-Out-09	-70	
61	393	Estatísticas de Inquéritos e Autos nos Órgãos de Polícia Criminal	Inquéritos e Autos nos Órgãos de Polícia Criminal	DGPJ/MJ	2007 (Definitivos)	31-Dez-09		22-Out-09	-70	
					2008 (Provisórios)	31-Dez-09		22-Out-09	-70	
62	394	Estatísticas da Autoridade de Segurança Alimentar e Económica	Autoridade de Segurança Alimentar e Económica	DGPJ/MJ	2006 (Definitivos) (Tr. PA 2008)	31-Dez-08		13-Fev-09	44	Devido à reestruturação do organismo notador da informação estatística, foi interrompido o envio de dados à DGPJ. Em resposta às insistências realizadas, a 13 de Fevereiro de 2009, foram enviados os formulários web com a informação estatística de 2006 e 2007.
					2007 (Provisórios) (Tr. PA 2008)	31-Dez-08		13-Fev-09	44	
					2007 (Definitivos)	31-Dez-09		22-Out-09	-70	
					2008 (Provisórios)	31-Dez-09		22-Out-09	-70	
63	395	Estatísticas de Autos de Transgressão de Trânsito e Transporte	Autos de Transgressão de Trânsito e Transporte	DGPJ/MJ	2007 (Definitivos)	31-Dez-09		22-Out-09	-70	
					2008 (Provisórios)	31-Dez-09		22-Out-09	-70	
64	396	Estatísticas da Medicina Legal	Medicina Legal	DGPJ/MJ	2007 (Definitivos)	31-Dez-09		22-Out-09	-70	
					2008 (Provisórios)	31-Dez-09		22-Out-09	-70	
65	403	Estatísticas da Comissão de Apoio às Vítimas de Crimes Violentos	Comissão de Apoio às Vítimas de Crimes Violentos	DGPJ/MJ	2007 (Definitivos)	31-Dez-09		22-Out-09	-70	
					2008 (Provisórios)	31-Dez-09		22-Out-09	-70	
66	405	Estatísticas da Associação Portuguesa de Apoio à Vítima	Associação Portuguesa de Apoio à Vítima	DGPJ/MJ	2007 (Definitivos)	31-Dez-09		22-Out-09	-70	
					2008 (Provisórios)	31-Dez-09		22-Out-09	-70	
67	406	Estatísticas dos Reclusos em Estabelecimentos Prisionais Comuns	Reclusos em Estabelecimentos Prisionais Comuns	DGPJ/MJ	2007 (Definitivos)	31-Dez-09		22-Out-09	-70	
					2008 (Provisórios)	31-Dez-09		22-Out-09	-70	
68	408	Estatísticas da Reinserção Social e Acolhimento a Menores	Reinserção Social e Acolhimento a Menores	DGPJ/MJ	2007 (Definitivos)	31-Dez-09		22-Out-09	-70	
					2008 (Provisórios)	31-Dez-09		22-Out-09	-70	
69	414	Estatísticas do Registo Civil	Registo Civil	DGPJ/MJ	2007 (Definitivos)	31-Dez-09		22-Out-09	-70	

Nº Or.	Operação Estatística			Entidade	Período de Refª	Data de Disponibilidade da Informação da Operação Estatística				Observações
	Actividade	Designação				Prevista	Previsível	Efectiva	Desvio (nº dias)	
1	2	3	4	5	6	7	8	9	10	11
					2008 (Provisórios)	31-Dez-09		22-Out-09	-70	
70	415	Estatísticas do Registo Predial	Registo Predial	DGPJ/MJ	2007 (Definitivos)	31-Dez-09		22-Out-09	-70	
					2008 (Provisórios)	31-Dez-09		22-Out-09	-70	
71	416	Estatísticas do Registo Comercial	Registo Comercial	DGPJ/MJ	2007 (Definitivos)	31-Dez-09		22-Out-09	-70	
					2008 (Provisórios)	31-Dez-09		22-Out-09	-70	
72	417	Estatísticas do Registo Automóvel	Registo Automóvel	DGPJ/MJ	2007 (Definitivos)	31-Dez-09		22-Out-09	-70	
					2008 (Provisórios)	31-Dez-09		22-Out-09	-70	
73	418	Estatísticas do Notariado	Notariado	DGPJ/MJ	2007 (Definitivos)	31-Dez-09		22-Out-09	-70	
					2008 (Provisórios)	31-Dez-09		22-Out-09	-70	
74	419	Estatísticas dos Registos Centrais	Registos Centrais	DGPJ/MJ	2007 (Definitivos)	31-Dez-09		22-Out-09	-70	
					2008 (Provisórios)	31-Dez-09		22-Out-09	-70	
75	420	Estatísticas da Identificação Civil	Identificação Civil	DGPJ/MJ	2007 (Definitivos)	31-Dez-09		22-Out-09	-70	
					2008 (Provisórios)	31-Dez-09		22-Out-09	-70	
76	421	Estatísticas da Identificação Criminal	Identificação Criminal	DGPJ/MJ	2007 (Definitivos)	31-Dez-09		22-Out-09	-70	
					2008 (Provisórios)	31-Dez-09		22-Out-09	-70	
77	422	Estatísticas da Identificação de Pessoas Colectivas	Identificação de Pessoas Colectivas	DGPJ/MJ	2007 (Definitivos)	31-Dez-09		22-Out-09	-70	
					2008 (Provisórios)	31-Dez-09		22-Out-09	-70	
PROTECÇÃO CIVIL E SEGURANÇA DO CONSUMIDOR - Área 41										
Operações Estatísticas										
78	435	Estatísticas da Qualidade e Segurança Alimentar	Estatísticas da Qualidade e Segurança Alimentar	INE	2008	29-Jun-09		26-Jun-09	-3	
SISTEMA DE INDICADORES SOCIAIS - Área 42										
Operações Estatísticas										
79	214	Estudos no âmbito do Sistema de Indicadores Sociais	Indicadores Sociais	INE	2008	29-Dez-09		29-Dez-09	0	
TERRITÓRIO - Área 45										
Operações Estatísticas										
80	448	Estudos no âmbito do Sistema de Informação de Base Regional	Estudo sobre o Poder de Compra Concelhio	INE	2007	27-Nov-09		27-Nov-09	0	

Nº Or.	Operação Estatística			Entidade	Período de Refª	Data de Disponibilidade da Informação da Operação Estatística				Observações
	Actividade	Designação				Prevista	Previsível	Efectiva	Desvio (nº dias)	
1	2	3	4	5	6	7	8	9	10	11

AMBIENTE - Área 46

Operações Estatísticas

81	475	Estatísticas dos Resíduos não Urbanos	Estatísticas dos Resíduos não Urbanos	INE	2008	16-Dez-09	30-Jun-10		196	A informação respeitante à produção de resíduos urbanos e não urbanos é, desde o ano de 2009, registada pelos produtores no Sistema Integrado de Registo da Agência Portuguesa do Ambiente (SIRAPA), Pelo facto do SIRAPA ter entrado em funcionamento no decorrer de 2009 e de se ter verificado o preenchimento, em simultâneo, dos mapas de registo de resíduos dos anos de 2007 e 2008, e uma vez que a análise da verificação e tratamento dos registos sobre a produção de resíduos ainda decorre, não foi possível disponibilizar informação sobre esta matéria em 2009. Apesar desta situação, não disponibilização da informação sobre a produção de resíduos por sectores económicos, considera-se que o esforço realizado no desenvolvimento do SIRAPA e os diferentes mecanismos e procedimentos implementados para análise dos dados, não só na avaliação da sua representatividade mas também integridade e fiabilidade, irá, nos próximos anos, contribuir decididamente para uma informação rigorosa sobre produção de resíduos com um nível superior de confiança, qualidade e de oportunidade. (Justif. da APA)
82	476	Estatísticas dos Resíduos Municipais	Estatísticas dos Resíduos Urbanos	INE	2008	16-Dez-09		14-Dez-09	-2	
83	478	INSAAR – Inventário Nacional de Sistemas de Abastecimento de Água e Águas Residuais (V. Física)	INSAAR - Inventário Nacional de Sistemas de Abastecimento de Água, Águas Residuais (V. Física)	INE	2008	16-Dez-09		14-Dez-09	-2	
84	479	Estatísticas das Despesas da Administração Central em Protecção do Ambiente	Ambiente - Administração Central	INE	2008	16-Dez-09		23-Out-09	-54	
85	480	Estatísticas das Despesas da Administração Regional em Protecção do Ambiente	Ambiente - Administração Regional	INE	2008	16-Dez-09		23-Out-09	-54	
86	481	Inquérito ao Financiamento do Saneamento Básico	Inquérito aos Municípios - Protecção do Ambiente	INE	2008	16-Dez-09		14-Dez-09	-2	
87	483	Inquérito às Entidades Gestoras de Resíduos Urbanos	Inquérito às Entidades Gestoras de Resíduos Urbanos	INE	2008	16-Dez-09		14-Dez-09	-2	
88	484	INSAAR – Inventário Nacional de Sistemas de Abastecimento de Águas (V. Económica-Financeira)	INSAAR - Inventário Nacional de Sistemas de Abastecimento de Águas (V. Económica-Financeira)	INE	2008	16-Dez-09		14-Dez-09	-2	
89	485	Inquérito aos Corpos de Bombeiros	Inquérito ao Ambiente - Acção dos Corpos de Bombeiros	INE	2008	16-Dez-09		14-Dez-09	-2	

Nº Or.	Operação Estatística		Entidade	Período de Refª	Data de Disponibilidade da Informação da Operação Estatística				Observações	
	Actividade	Designação			Prevista	Previsível	Efectiva	Desvio (nº dias)		
1	2	3	4	5	6	7	8	9	10	11
90	486	Inquérito às Organizações não Governamentais de Ambiente	Inquérito às Organizações não Governamentais de Ambiente	INE	2008	16-Dez-09		30-Nov-09	-16	
91	490	Inquérito à Gestão e Protecção do Ambiente nas Empresas	Inquérito às Empresas - Gestão e Protecção do Ambiente	INE	2008	16-Dez-09		14-Dez-09	-2	
92	491	Inquérito aos Bens e Serviços do Ambiente	Inquérito aos Bens e Serviços do Ambiente	INE	2008	16-Dez-09		14-Dez-09	-2	
CONTAS NACIONAIS - Área 50										
Operações Estatísticas										
93	508	Contas Nacionais Preliminares	Contas Nacionais Anuais Preliminares	INE	2008	11-Mar-09		11-Mar-09	0	
94	518	Contas Nacionais Trimestrais	Contas Nacionais Trimestrais	INE	4º trim. 08 (estim. ráp.)	13-Fev-09		13-Fev-09	0	
					4º trim. 08	11-Mar-09		11-Mar-09	0	
					1º trim. 09 (estim. ráp.)	15-Mai-09		15-Mai-09	0	
					1º trim. 09	09-Jun-09		09-Jun-09	0	
					2º trim. 09 (estim. ráp.)	14-Ago-09		13-Ago-09	-1	
					2º trim. 09	08-Set-09		08-Set-09	0	
					3º trim. 09 (estim. ráp.)	13-Nov-09		13-Nov-09	0	
3º trim. 09	09-Dez-09		09-Dez-09	0						
95	519	Contas Trimestrais de Sectores Institucionais	Contas Trimestrais dos Sectores Institucionais (não Financeiras)	INE	4º trim. 08	31-Mar-09		31-Mar-09	0	
					1º trim. 09	29-Jun-09		29-Jun-09	0	
					2º trim. 09	28-Set-09		28-Set-09	0	
					3º trim. 09	29-Dez-09		29-Dez-09	0	
96	532	Matriz de Contabilidade Social	Matriz de Contabilidade Social	INE	2004 (Tr. PA 2008)	31-Dez-08		06-Jan-09	6	
97	534	Contas Económicas da Agricultura	Contas Económicas da Agricultura (contas preliminares Base 2000)	INE	2008 (2ª estimativa)	27-Fev-09		27-Fev-09	0	
					2009 (1ª estimativa)	30-Nov-09		30-Nov-09	0	
			Contas Económicas da Agricultura (Base 2000)	INE	2007	27-Fev-09		27-Fev-09	0	
					2008	30-Set-09		29-Set-09	-1	
			Contas Económicas da Agricultura (Base 2006)	INE	2006	31-Dez-09		31-Dez-09	0	
2007	31-Dez-09		31-Dez-09	0						

Nº Or.	Operação Estatística		Entidade	Período de Ref ^a	Data de Disponibilidade da Informação da Operação Estatística				Observações	
	Actividade	Designação			Prevista	Previsível	Efectiva	Desvio (nº dias)		
1	2	3	4	5	6	7	8	9	10	11
			Retropolação das Contas Económicas da Agricultura (Base 2006)	INE	1980-2005	31-Dez-09		31-Dez-09	0	
98	535	Contas Económicas da Agricultura Regionais	Contas Económicas da Agricultura Regionais	INE	2007	31-Dez-09	31-Mai-10		151	O projecto foi replaneado na sequência do replaneamento das Contas Regionais, uma vez que estas validam os dados das CEAREG.
99	536	Contas Económicas da Pesca	Contas Económicas da Pesca (Base 2006)	INE	2006	31-Dez-09		30-Dez-09	-1	
					2007	31-Dez-09		30-Dez-09	-1	
100	537	Contas Económicas da Silvicultura	Contas Económicas da Silvicultura (Base 2006)	INE	2006	31-Dez-09		31-Dez-09	0	
					2007	31-Dez-09		31-Dez-09	0	
			Retropolação das Contas da Silvicultura (Base 2006)	INE	1986-2005	31-Dez-09		31-Dez-09	0	
101	539	Contas Satélite do Ambiente	NAMEA (Base 2006)	INE	2006-2007	30-Nov-09		12-Nov-09	-18	
			Contas de Fluxos Materiais - Cálculo Outputs	INE	2006	31-Dez-09		11-Dez-09	-20	
102	540	Conta Satélite do Turismo	Conta Satélite do Turismo	INE	2006 (Base 2000)	06-Abr-09		06-Abr-09	0	
CONJUNTURA ECONÓMICA E PREÇOS - Área 51										
Operações Estatísticas										
103	545	Inquérito Qualitativo de Conjuntura ao Comércio	Inquérito Qualitativo de Conjuntura ao Comércio	INE	Dez-08 (Tr. PA 2008)	31-Dez-08		08-Jan-09	8	A informação ficou disponível em 26 de Dezembro de 2008, tendo sido enviada para a DGEFIN nessa data. Esta informação foi publicada simultaneamente com a publicação da DGEFIN para o conjunto dos países da União Europeia.
					Jan-09	29-Jan-09		29-Jan-09	0	
					Fev-09	26-Fev-09		26-Fev-09	0	
					Mar-09	30-Mar-09		30-Mar-09	0	
					Abr-09	29-Abr-09		29-Abr-09	0	
					Mai-09	28-Mai-09		28-Mai-09	0	
					Jun-09	29-Jun-09		29-Jun-09	0	
					Jul-09	30-Jul-09		30-Jul-09	0	
					Ago-09	28-Ago-09		28-Ago-09	0	
					Set-09	29-Set-09		29-Set-09	0	
Out-09	29-Out-09		29-Out-09	0						

Nº Or.	Operação Estatística		Entidade	Período de Refª	Data de Disponibilidade da Informação da Operação Estatística				Observações	
	Actividade	Designação			Prevista	Previsível	Efectiva	Desvio (nº dias)		
1	2	3	4	5	6	7	8	9	10	11
					Nov-09	27-Nov-09		27-Nov-09	0	
104	546	Inquérito Qualitativo de Conjuntura à Indústria Transformadora	Inquérito Qualitativo de Conjuntura à Indústria Transformadora	INE	Dez-08 (Tr. PA 2008)	31-Dez-08		08-Jan-09	8	A informação ficou disponível em 26 de Dezembro de 2008, tendo sido enviada para a DGEFCIN nessa data. Esta informação foi publicada simultaneamente com a publicação da DGEFCIN para o conjunto dos países da União Europeia.
					Jan-09	29-Jan-09		29-Jan-09	0	
					Fev-09	26-Fev-09		26-Fev-09	0	
					Mar-09	30-Mar-09		30-Mar-09	0	
					Abr-09	29-Abr-09		29-Abr-09	0	
					Mai-09	28-Mai-09		28-Mai-09	0	
					Jun-09	29-Jun-09		29-Jun-09	0	
					Jul-09	30-Jul-09		30-Jul-09	0	
					Ago-09	28-Ago-09		28-Ago-09	0	
					Set-09	29-Set-09		29-Set-09	0	
					Out-09	29-Out-09		29-Out-09	0	
					Nov-09	27-Nov-09		27-Nov-09	0	
105	547	Inquérito Qualitativo de Conjuntura aos Serviços	Inquérito Qualitativo de Conjuntura aos Serviços	INE	Dez-08 (Tr. PA 2008)	31-Dez-08		08-Jan-09	8	A informação ficou disponível em 26 de Dezembro de 2008, tendo sido enviada para a DGEFCIN nessa data. Esta informação foi publicada simultaneamente com a publicação da DGEFCIN para o conjunto dos países da União Europeia.
					Jan-09	29-Jan-09		29-Jan-09	0	
					Fev-09	26-Fev-09		26-Fev-09	0	
					Mar-09	30-Mar-09		30-Mar-09	0	
					Abr-09	29-Abr-09		29-Abr-09	0	
					Mai-09	28-Mai-09		28-Mai-09	0	
					Jun-09	29-Jun-09		29-Jun-09	0	

Nº Or.	Operação Estatística		Entidade	Período de Refª	Data de Disponibilidade da Informação da Operação Estatística				Observações	
	Actividade	Designação			Prevista	Previsível	Efectiva	Desvio (nº dias)		
1	2	3	4	5	6	7	8	9	10	11
					Jul-09	30-Jul-09		30-Jul-09	0	
					Ago-09	28-Ago-09		28-Ago-09	0	
					Set-09	29-Set-09		29-Set-09	0	
					Out-09	29-Out-09		29-Out-09	0	
					Nov-09	27-Nov-09		27-Nov-09	0	
106	548	Inquérito Qualitativo de Conjuntura à Construção e Obras Públicas	Inquérito Qualitativo de Conjuntura à Construção e Obras Públicas	INE	Dez-08 (Tr. PA 2008)	31-Dez-08		08-Jan-09	8	A informação ficou disponível em 26 de Dezembro de 2008, tendo sido enviada para a DGEFCIN nessa data. Esta informação foi publicada simultaneamente com a publicação da DGEFCIN para o conjunto dos países da União Europeia.
					Jan-09	29-Jan-09		29-Jan-09	0	
					Fev-09	26-Fev-09		26-Fev-09	0	
					Mar-09	30-Mar-09		30-Mar-09	0	
					Abr-09	29-Abr-09		29-Abr-09	0	
					Mai-09	28-Mai-09		28-Mai-09	0	
					Jun-09	29-Jun-09		29-Jun-09	0	
					Jul-09	30-Jul-09		30-Jul-09	0	
					Ago-09	28-Ago-09		28-Ago-09	0	
					Set-09	29-Set-09		29-Set-09	0	
					Out-09	29-Out-09		29-Out-09	0	
					Nov-09	27-Nov-09		27-Nov-09	0	
107	549	Inquérito Qualitativo de Conjuntura aos Consumidores	Inquérito Qualitativo de Conjuntura aos Consumidores	INE	Dez-08 (Tr. PA 2008)	31-Dez-08		08-Jan-09	8	A informação ficou disponível em 26 de Dezembro de 2008, tendo sido enviada para a DGEFCIN nessa data. Esta informação foi publicada simultaneamente com a publicação da DGEFCIN para o conjunto dos países da União Europeia.
					Jan-09	29-Jan-09		29-Jan-09	0	
					Fev-09	26-Fev-09		26-Fev-09	0	
					Mar-09	30-Mar-09		30-Mar-09	0	

Nº Or.	Operação Estatística		Entidade	Período de Refª	Data de Disponibilidade da Informação da Operação Estatística				Observações	
	Actividade	Designação			Prevista	Previsível	Efectiva	Desvio (nº dias)		
1	2	3	4	5	6	7	8	9	10	11
					Abr-09	29-Abr-09		29-Abr-09	0	
					Mai-09	28-Mai-09		28-Mai-09	0	
					Jun-09	29-Jun-09		29-Jun-09	0	
					Jul-09	30-Jul-09		30-Jul-09	0	
					Ago-09	28-Ago-09		28-Ago-09	0	
					Set-09	29-Set-09		29-Set-09	0	
					Out-09	29-Out-09		29-Out-09	0	
					Nov-09	27-Nov-09		27-Nov-09	0	
108	551	Inquérito Qualitativo de Conjuntura ao Investimento	Inquérito Qualitativo de Conjuntura ao Investimento	INE	2008 (2º semestre)	30-Jan-09		30-Jan-09	0	
					2009 (1º semestre)	09-Jul-09		09-Jul-09	0	
109	559	Índice de Preços no Consumidor	Índice de Preços no Consumidor (Base 2008=100)	INE	Dez-08 (Base 2002)	15-Jan-09		15-Jan-09	0	
					Jan-09	13-Fev-09		13-Fev-09	0	
					Fev-09	13-Mar-09		11-Mar-09	-2	
					Mar-09	15-Abr-09		13-Abr-09	-2	
					Abr-09	15-Mai-09		13-Mai-09	-2	
					Mai-09	16-Jun-09		12-Jun-09	-4	
					Jun-09	14-Jul-09		10-Jul-09	-4	
					Jul-09	14-Ago-09		12-Ago-09	-2	
					Ago-09	14-Set-09		10-Set-09	-4	
					Set-09	15-Out-09		13-Out-09	-2	
					Out-09	13-Nov-09		11-Nov-09	-2	
					Nov-09	16-Dez-09		14-Dez-09	-2	

Nº Or.	Operação Estatística		Entidade	Período de Refª	Data de Disponibilidade da Informação da Operação Estatística				Observações	
	Actividade	Designação			Prevista	Previsível	Efectiva	Desvio (nº dias)		
1	2	3	4	5	6	7	8	9	10	11
110	560	Paridades do Poder de Compra	Paridades do Poder de Compra	INE	2009	31-Dez-09		15-Dez-09	-16	
111	561	Sistema de Indicadores de Preços na Construção e Habitação	Indicador de Taxas de Juro Implícitas	INE	Dez-08	29-Jan-09		29-Jan-09	0	
					Jan-09	27-Fev-09		27-Fev-09	0	
					Fev-09	27-Mar-09		27-Mar-09	0	
					Mar-09	28-Abr-09		28-Abr-09	0	
					Abr-09	28-Mai-09		28-Mai-09	0	
					Mai-09	29-Jun-09		29-Jun-09	0	
					Jun-09	28-Jul-09		28-Jul-09	0	
					Jul-09	28-Ago-09		28-Ago-09	0	
					Ago-09	28-Set-09		28-Set-09	0	
					Set-09	27-Out-09		27-Out-09	0	
					Out-09	27-Nov-09		27-Nov-09	0	
					Nov-09	30-Dez-09		30-Dez-09	0	
		Índices de Preços de Manutenção e Reparação Regular da Habitação	INE	Nov-08	09-Jan-09		09-Jan-09	0		
				Dez-08	09-Fev-09		09-Fev-09	0		
				Jan-09	12-Mar-09		12-Mar-09	0		
				Fev-09	09-Abr-09		09-Abr-09	0		
				Mar-09	11-Mai-09		11-Mai-09	0		
				Abr-09	09-Jun-09		09-Jun-09	0		
				Mai-09	10-Jul-09		10-Jul-09	0		
				Jun-09	10-Ago-09		10-Ago-09	0		
Jul-09	09-Set-09		09-Set-09	0						
Ago-09	09-Out-09		09-Out-09	0						
Set-09	09-Nov-09		09-Nov-09	0						
Out-09	10-Dez-09		10-Dez-09	0						

Nº Or.	Operação Estatística		Entidade	Período de Refª	Data de Disponibilidade da Informação da Operação Estatística				Observações	
	Actividade	Designação			Prevista	Previsível	Efectiva	Desvio (nº dias)		
1	2	3	4	5	6	7	8	9	10	11
			Inquérito aos Valores da Avaliação Bancária de Habitação	INE	4º trim. 08	27-Jan-09		27-Jan-09	0	
					1º trim. 09	28-Abr-09		28-Abr-09	0	
					2º trim. 09	28-Jul-09		28-Jul-09	0	
					3º trim. 09	28-Out-09		28-Out-09	0	
			Índice de Custos de Construção de Habitação Nova	INE	Nov-08	09-Jan-09		09-Jan-09	0	
					Dez-08	09-Fev-09		09-Fev-09	0	
					Jan-09	12-Mar-09		12-Mar-09	0	
					Fev-09	09-Abr-09		09-Abr-09	0	
					Mar-09	11-Mai-09		11-Mai-09	0	
					Abr-09	09-Jun-09		09-Jun-09	0	
					Mai-09	10-Jul-09		10-Jul-09	0	
					Jun-09	10-Ago-09		10-Ago-09	0	
					Jul-09	09-Set-09		09-Set-09	0	
					Ago-09	09-Out-09		09-Out-09	0	
					Set-09	09-Nov-09		09-Nov-09	0	
					Out-09	10-Dez-09		10-Dez-09	0	
112	564	Estatísticas de Preços dos Produtos Agrícolas	Índice de Preços de Produtos Agrícolas (Output)	INE	2000-2004	31-Mar-09		16-Nov-09	230	Na base de 2005 é necessário calcular os preços para o total do país. O atraso deve-se a dois motivos: - em primeiro lugar, há um atraso no desenvolvimento da aplicação informática dos preços dos produtos agrícolas; - em segundo lugar, o atraso deve-se também ao não envio, até ao momento, de informação actualizada relativa a preços e a ponderadores, por parte do SREA.
					2005-2008	02-Mar-09		14-Ago-09	165	
					2008	02-Mar-09		02-Mar-09	0	
					2009 (prev.)	30-Out-09		30-Out-09	0	
					4º trim. 08	13-Fev-09		13-Fev-09	0	

Nº Or.	Operação Estatística		Entidade	Período de Refª	Data de Disponibilidade da Informação da Operação Estatística				Observações	
	Actividade	Designação			Prevista	Previsível	Efectiva	Desvio (nº dias)		
1	2	3	4	5	6	7	8	9	10	11
					1º trim. 09	15-Mai-09		29-Mai-09	14	
					2º trim. 09	14-Ago-09		14-Ago-09	0	
					3º trim. 09	16-Nov-09		16-Nov-09	0	
			Preços de Produtos Agrícolas (Output)	INE	2005-2008	02-Mar-09		14-Ago-09	165	Na base de 2005 é necessário calcular os preços para o total do país. O atraso deve-se a dois motivos: - em primeiro lugar, há um atraso no desenvolvimento da aplicação informática dos preços dos produtos agrícolas; - em segundo lugar, o atraso deve-se também ao não envio, até ao momento, de informação actualizada relativa a preços e a ponderadores, por parte do SREA.
					2008	02-Mar-09		02-Mar-09	0	
					4º trim. 08	13-Fev-09		13-Fev-09	0	
					1º trim. 09	15-Mai-09		29-Mai-09	14	
					2º trim. 09	13-Ago-09		13-Ago-09	0	
					3º trim. 09	16-Nov-09		16-Nov-09	0	
113	565	Estatísticas de Preços dos Meios de Produção na Agricultura	Índice de Preços dos Meios de Produção na Agricultura (Input)	INE	2000-2004	31-Mar-09		30-Nov-09	244	Na base de 2005 é necessário calcular os preços para o total do país. O atraso deve-se à falta de informação por parte das Regiões Autónomas.
					2005-2008	02-Mar-09		10-Nov-09	253	
					2008	02-Mar-09		02-Mar-09	0	
					2009 (Prev.)	30-Out-09		30-Out-09	0	
					4º trim. 08	27-Fev-09		27-Fev-09	0	
					1º trim. 09	15-Mai-09		29-Mai-09	14	
					2º trim. 09	14-Ago-09		14-Ago-09	0	
					3º trim. 09	16-Nov-09		16-Nov-09	0	
			Preços dos Meios de Produção na Agricultura (Input)	INE	2005-2008	02-Mar-09		10-Nov-09	253	Na base de 2005 é necessário calcular os preços para o total do país. O atraso deve-se à falta de informação por parte das Regiões Autónomas.
					2008	02-Mar-09		02-Mar-09	0	
					4º trim. 08	16-Fev-09		16-Fev-09	0	

Nº Or.	Operação Estatística		Entidade	Período de Refª	Data de Disponibilidade da Informação da Operação Estatística				Observações	
	Actividade	Designação			Prevista	Previsível	Efectiva	Desvio (nº dias)		
1	2	3	4	5	6	7	8	9	10	11
					1º trim. 09	15-Mai-09		29-Mai-09	14	
					2º trim. 09	14-Ago-09		14-Ago-09	0	
					3º trim. 09	16-Nov-09		16-Nov-09	0	
114	567	Índice de Preços na Produção de Produtos Industriais	Índice de Preços na Produção de Produtos Industriais (Base 2005)	INE	Dez-08 (Base 2000)	20-Jan-09		20-Jan-09	0	
					Jan-09	20-Fev-09		20-Fev-09	0	
					Fev-09	20-Mar-09		20-Mar-09	0	
					Mar-09	21-Abr-09		21-Abr-09	0	
					Abr-09	20-Mai-09		20-Mai-09	0	
					Mai-09	22-Jun-09		22-Jun-09	0	
					Jun-09	21-Jul-09		21-Jul-09	0	
					Jul-09	20-Ago-09		20-Ago-09	0	
					Ago-09	21-Set-09		21-Set-09	0	
					Set-09	20-Out-09		20-Out-09	0	
					Out-09	20-Nov-09		20-Nov-09	0	
					Nov-09	21-Dez-09		21-Dez-09	0	
115	575	Índices de Produção Industrial	Índices de Produção Industrial (Base 2005=100)	INE	Dez-08 (Base 2000)	30-Jan-09		30-Jan-09	0	
					Jan-09	06-Mar-09		06-Mar-09	0	
					Fev-09	30-Mar-09		30-Mar-09	0	
					Mar-09	30-Abr-09		30-Abr-09	0	
					Abr-09	29-Mai-09		29-Mai-09	0	
					Mai-09	30-Jun-09		30-Jun-09	0	
					Jun-09	30-Jul-09		30-Jul-09	0	
					Jul-09	28-Ago-09		28-Ago-09	0	
					Ago-09	30-Set-09		30-Set-09	0	
					Set-09	30-Out-09		30-Out-09	0	

Nº Or.	Operação Estatística		Entidade	Período de Refª	Data de Disponibilidade da Informação da Operação Estatística				Observações	
	Actividade	Designação			Prevista	Previsível	Efectiva	Desvio (nº dias)		
1	2	3	4	5	6	7	8	9	10	11
					Out-09	30-Nov-09		30-Nov-09	0	
					Nov-09	30-Dez-09		30-Dez-09	0	
116	576	Índices de Produção na Construção e Obras Públicas	Índices de Produção, Emprego, Remunerações e Horas Trabalhadas na Construção Obras Públicas (Base 2000=100)	INE	Nov-08	12-Jan-09		12-Jan-09	0	
					Dez-08	10-Fev-09		10-Fev-09	0	
					Jan-09	13-Mar-09		13-Mar-09	0	
					Fev-09	09-Abr-09		09-Abr-09	0	
					Mar-09	12-Mai-09		12-Mai-09	0	
					Abr-09	09-Jun-09		09-Jun-09	0	
					Mai-09	13-Jul-09		13-Jul-09	0	
					Jun-09	11-Ago-09		11-Ago-09	0	
					Jul-09	10-Set-09		10-Set-09	0	
					Ago-09	12-Out-09		12-Out-09	0	
					Set-09	10-Nov-09		10-Nov-09	0	
					Out-09	11-Dez-09		11-Dez-09	0	
117	577	Índices de Volume de Negócios, de Emprego e de Volume de Trabalho	Índices de Volume de Negócios, Emprego, Remunerações e Horas Trabalhadas no Comércio a Retalho (Base 2000=100)	INE	Dez-08	30-Jan-09		30-Jan-09	0	
					Jan-09	03-Mar-09		06-Mar-09	3	
					Fev-09	31-Mar-09		31-Mar-09	0	
					Mar-09	29-Abr-09		29-Abr-09	0	
					Abr-09	29-Mai-09		29-Mai-09	0	
					Mai-09	30-Jun-09		30-Jun-09	0	
					Jun-09	29-Jul-09		29-Jul-09	0	
					Jul-09	28-Ago-09		28-Ago-09	0	
					Ago-09	30-Set-09		30-Set-09	0	
					Set-09	29-Out-09		29-Out-09	0	

Nº Or.	Operação Estatística		Entidade	Período de Refª	Data de Disponibilidade da Informação da Operação Estatística				Observações	
	Actividade	Designação			Prevista	Previsível	Efectiva	Desvio (nº dias)		
1	2	3	4	5	6	7	8	9	10	11
					Out-09	27-Nov-09		27-Nov-09	0	
					Nov-09	31-Dez-09		31-Dez-09	0	
		Índices de Volume de Negócios, Emprego, Remunerações e Horas Trabalhadas nos Serviços (Base 2005=100)	INE	Nov-08 (Base 2000)	12-Jan-09		12-Jan-09	0		
				Dez-08 (Base 2000)	10-Fev-09		10-Fev-09	0		
				Jan-09	13-Mar-09		09-Abr-09	27		O atraso decorreu da adaptação à nova nomenclatura de actividades económicas.
				Fev-09	09-Abr-09		09-Abr-09	0		
				Mar-09	12-Mai-09		15-Mai-09	3		
				Abr-09	09-Jun-09		09-Jun-09	0		
				Mai-09	13-Jul-09		13-Jul-09	0		
				Jun-09	11-Ago-09		11-Ago-09	0		
				Jul-09	10-Set-09		10-Set-09	0		
				Ago-09	12-Out-09		12-Out-09	0		
				Set-09	10-Nov-09		10-Nov-09	0		
				Out-09	11-Dez-09		11-Dez-09	0		
		Índices de Volume de Negócios, Emprego, Remunerações e Horas Trabalhadas na Indústria (Base 2005=100)	INE	Nov-08 (Base 2000)	06-Jan-09		06-Jan-09	0		
				Dez-08 (Base 2000)	05-Fev-09		05-Fev-09	0		
				Jan-09	06-Mar-09		06-Mar-09	0		
				Fev-09	06-Abr-09		05-Mai-09	29		
				Mar-09	05-Mai-09		05-Mai-09	0		
				Abr-09	04-Jun-09		04-Jun-09	0		
				Mai-09	07-Jul-09		07-Jul-09	0		
				Jun-09	04-Ago-09		04-Ago-09	0		
				Jul-09	04-Set-09		04-Set-09	0		
				Ago-09	06-Out-09		06-Out-09	0		

Nº Or.	Operação Estatística		Entidade	Período de Refª	Data de Disponibilidade da Informação da Operação Estatística				Observações	
	Actividade	Designação			Prevista	Previsível	Efectiva	Desvio (nº dias)		
1	2	3	4	5	6	7	8	9	10	11
					Set-09	03-Nov-09		03-Nov-09	0	
					Out-09	04-Dez-09		04-Dez-09	0	
118	578	Índices de Novas Encomendas	Índices de Novas Encomendas na Construção e Obras Públicas (Base 2000=100)	INE	4º trim. 08	20-Fev-09		20-Fev-09	0	
					1º trim. 09	22-Mai-09		22-Mai-09	0	
					2º trim. 09	21-Ago-09		21-Ago-09	0	
					3º trim. 09	23-Nov-09		23-Nov-09	0	
			Índices de Novas Encomendas na Indústria (Base 2005=100)	INE	Nov-08 (Base 2000)	08-Jan-09		08-Jan-09	0	
					Dez-08 (Base 2000)	06-Fev-09		06-Fev-09	0	
					Jan-09	10-Mar-09		10-Mar-09	0	
					Fev-09	08-Abr-09		07-Mai-09	29	
					Mar-09	07-Mai-09		07-Mai-09	0	
					Abr-09	08-Jun-09		08-Jun-09	0	
					Mai-09	09-Jul-09		09-Jul-09	0	
					Jun-09	06-Ago-09		06-Ago-09	0	
					Jul-09	08-Set-09		08-Set-09	0	
					Ago-09	08-Out-09		08-Out-09	0	
					Set-09	05-Nov-09		05-Nov-09	0	
					Out-09	09-Dez-09		09-Dez-09	0	
119	585	Síntese Económica Mensal	Síntese Económica de Conjuntura	INE	Dez-08	20-Jan-09		20-Jan-09	0	
					Jan-09	18-Fev-09		18-Fev-09	0	
					Fev-09	18-Mar-09		18-Mar-09	0	
					Mar-09	20-Abr-09		20-Abr-09	0	
					Abr-09	20-Mai-09		20-Mai-09	0	
					Mai-09	19-Jun-09		19-Jun-09	0	
					Jun-09	17-Jul-09		17-Jul-09	0	

Nº Or.	Operação Estatística		Entidade	Período de Refª	Data de Disponibilidade da Informação da Operação Estatística				Observações	
	Actividade	Designação			Prevista	Previsível	Efectiva	Desvio (nº dias)		
1	2	3	4	5	6	7	8	9	10	11
					Jul-09	19-Ago-09		19-Ago-09	0	
					Ago-09	17-Set-09		17-Set-09	0	
					Set-09	20-Out-09		20-Out-09	0	
					Out-09	18-Nov-09		18-Nov-09	0	
					Nov-09	21-Dez-09		21-Dez-09	0	
EMPRESAS - Área 52										
Operações Estatísticas										
120	593	Sistema de Contas Integradas das Empresas	Sistema de Contas Integradas das Empresas	INE	2007	30-Abr-09		17-Abr-09	-13	Por lapso no PA09 o Período de Referência consta como 2008 quando deveria ser 2007.
121	594	Demografia das Empresas	Demografia das Empresas - EUROSTAT	INE	2007	30-Abr-09		17-Abr-09	-13	
			Estudo da Demografia das Empresas e Estabelecimentos e da Mobilidade dos Trabalhadores	GEP/MTSS	2007	31-Ago-09		09-Jul-09	-53	
122	595	Estatísticas da Constituição e Dissolução de Pessoas Colectivas e Entidades Equiparadas	Constituição e Dissolução de Pessoas Colectivas e Entidades Equiparadas	INE	3º trim. 08	26-Jun-09		25-Jun-09	-1	
					4º trim. 08	26-Jun-09		25-Jun-09	-1	
					1º trim. 09	23-Nov-09		23-Nov-09	0	
					2º trim. 09	23-Nov-09		23-Nov-09	0	
123	596	Estatísticas das Instituições de Crédito e Sociedades Financeiras	Inquérito às Instituições de Crédito e Sociedades Financeiras	INE	2008	13-Nov-09		09-Nov-09	-4	
124	597	Estatísticas dos Fundos de Investimento Mobiliário	Fundos de Investimento Mobiliário	INE	2008	29-Mai-09		14-Jul-09	46	Atraso no envio da informação por parte da Comissão do Mercado de Valores Mobiliários.
125	598	Estatísticas dos Fundos de Investimento Imobiliário	Fundos de Investimento Imobiliário	INE	2008	29-Mai-09		14-Jul-09	46	Atraso no envio da informação por parte da Comissão do Mercado de Valores Mobiliários.
ADMINISTRAÇÕES PÚBLICAS - Área 54										
Operações Estatísticas										
126	627	Procedimento dos Défices Excessivos (PDE)	Procedimento dos Défices Excessivos (PDE)	INE	2008 1ª notificação	31-Mar-09		27-Mar-09	-4	
					2008 2ª notificação	28-Set-09		28-Set-09	0	
127	628	Conta Preliminar das Administrações Públicas	Conta Preliminar das Administrações Públicas	INE	2008	31-Mar-09		27-Mar-09	-4	
128	629	Conta Provisória das Administrações Públicas	Conta Provisória das Administrações Públicas	INE	2008	29-Set-09		29-Set-09	0	

Nº Or.	Operação Estatística		Entidade	Período de Refª	Data de Disponibilidade da Informação da Operação Estatística				Observações	
	Actividade	Designação			Prevista	Previsível	Efectiva	Desvio (nº dias)		
1	2	3	4	5	6	7	8	9	10	11
COMÉRCIO INTERNACIONAL DE BENS - Área 57										
Operações Estatísticas										
129	632	Estatísticas Correntes do Comércio Extracomunitário	Estatísticas Correntes do Comércio Extracomunitário	INE	Nov-08	13-Jan-09		09-Jan-09	-4	
					Dez-08	09-Fev-09		09-Fev-09	0	
					Jan-09	11-Mar-09		11-Mar-09	0	
					Fev-09	09-Abr-09		09-Abr-09	0	
					Mar-09	08-Mai-09		08-Mai-09	0	
					Abr-09	09-Jun-09		09-Jun-09	0	
					Mai-09	09-Jul-09		09-Jul-09	0	
					Jun-09	07-Ago-09		07-Ago-09	0	
					Jul-09	08-Set-09		08-Set-09	0	
					Ago-09	09-Out-09		09-Out-09	0	
130	633	Estatísticas Correntes do Comércio Intracomunitário	Estatísticas Correntes do Comércio Intracomunitário	INE	Out-08	09-Jan-09		09-Jan-09	0	
					Nov-08	09-Fev-09		09-Fev-09	0	
					Dez-08	11-Mar-09		11-Mar-09	0	
					Jan-09	09-Abr-09		09-Abr-09	0	
					Fev-09	08-Mai-09		08-Mai-09	0	
					Mar-09	09-Jun-09		09-Jun-09	0	
					Abr-09	09-Jul-09		09-Jul-09	0	
					Mai-09	07-Ago-09		07-Ago-09	0	
					Jun-09	08-Set-09		07-Ago-09	-32	
					Jul-09	09-Out-09		08-Set-09	-31	
	Ago-09		09-Out-09	-31						

Nº Or.	Operação Estatística		Entidade	Período de Refª	Data de Disponibilidade da Informação da Operação Estatística				Observações	
	Actividade	Designação			Prevista	Previsível	Efectiva	Desvio (nº dias)		
1	2	3	4	5	6	7	8	9	10	11
					Set-09	09-Dez-09		09-Nov-09	-30	
					Out-09	08-Jan-10		09-Dez-09	-30	
AGRICULTURA E FLORESTA - Área 60										
Operações Estatísticas										
131	655	Inquérito à Produção de Azeite	Inquérito à Produção de Azeite	INE	2008	07-Ago-09		07-Ago-09	0	
132	656	Inquérito à Venda de Árvores de Fruto e Oliveiras	Inquérito à Venda de Árvores de Fruto e Oliveiras	INE	2009	03-Nov-09		03-Nov-09	0	
133	657	Estatísticas da Produção Vegetal	Estatísticas da Produção Vegetal	INE	2008	29-Jun-09		26-Jun-09	-3	
134	658	Estado das Culturas e Previsão das Colheitas	Estado das Culturas e Previsão das Colheitas	INE	Dez-08	20-Jan-09		20-Jan-09	0	
					Jan-09	18-Fev-09		18-Fev-09	0	
					Fev-09	18-Mar-09		18-Mar-09	0	
					Mar-09	20-Abr-09		20-Abr-09	0	
					Abr-09	20-Mai-09		20-Mai-09	0	
					Mai-09	19-Jun-09		19-Jun-09	0	
					Jun-09	17-Jul-09		17-Jul-09	0	
					Jul-09	19-Ago-09		19-Ago-09	0	
					Ago-09	17-Set-09		17-Set-09	0	
					Set-09	20-Out-09		20-Out-09	0	
					Out-09	18-Nov-09		18-Nov-09	0	
					Nov-09	21-Dez-09		21-Dez-09	0	
135	659	Balanços de Aprovisionamento de Produtos Vegetais	Balanços de Aprovisionamento de Produtos Vegetais - Leguminosas secas, Hortícolas, Frutos e Batata	INE	2008-2009	15-Abr-09		13-Abr-09	-2	
			Balanços de Aprovisionamento de Produtos Vegetais - Cereais, Arroz e Açúcar	INE	2007-2008	30-Jan-09		30-Jan-09	0	
			Balanços de Aprovisionamento de Produtos Vegetais - Oleaginosas, Óleos, Gorduras e Bagaços	INE	2007	16-Fev-09		16-Fev-09	0	
			Balanços de Aprovisionamento de Produtos Vegetais - Vinho	INE	2008-2009	30-Nov-09		13-Nov-09	-17	
136	660	Estatísticas dos Cereais para Grão	Estatísticas dos Cereais para Grão	INE	2008	29-Jun-09		26-Jun-09	-3	
137	669	Estatísticas dos Efectivos Animais	Estatísticas dos Efectivos Animais	INE	2008	29-Jun-09		03-Jun-09	-26	

Nº Or.	Operação Estatística		Entidade	Período de Refª	Data de Disponibilidade da Informação da Operação Estatística				Observações			
	Actividade	Designação			Prevista	Previsível	Efectiva	Desvio (nº dias)				
1	2	3	4	5	6	7	8	9	10	11		
138	671	Estatísticas da Avicultura	Inquérito aos Aviários de Produção de Ovos para Consumo	INE	Nov-08	16-Jan-09		16-Jan-09	0			
					Dez-08	16-Fev-09		16-Fev-09	0			
					Jan-09	16-Mar-09		16-Mar-09	0			
					Fev-09	16-Abr-09		16-Abr-09	0			
					Mar-09	18-Mai-09		18-Mai-09	0			
					Abr-09	17-Jun-09		17-Jun-09	0			
					Mai-09	15-Jul-09		15-Jul-09	0			
					Jun-09	17-Ago-09		17-Ago-09	0			
					Jul-09	15-Set-09		15-Set-09	0			
					Ago-09	16-Out-09		16-Out-09	0			
					Set-09	16-Nov-09		16-Nov-09	0			
					Out-09	17-Dez-09		17-Dez-09	0			
					Inquérito aos Aviários de Multiplicação e Incubadoras	INE	Nov-08	16-Jan-09		16-Jan-09	0	
							Dez-08	16-Fev-09		16-Fev-09	0	
							Jan-09	16-Mar-09		16-Mar-09	0	
							Fev-09	16-Abr-09		16-Abr-09	0	
							Mar-09	18-Mai-09		18-Mai-09	0	
							Abr-09	17-Jun-09		17-Jun-09	0	
							Mai-09	15-Jul-09		15-Jul-09	0	
							Jun-09	17-Ago-09		17-Ago-09	0	
Jul-09	15-Set-09		15-Set-09	0								
Ago-09	16-Out-09		16-Out-09	0								
Set-09	16-Nov-09		16-Nov-09	0								
Out-09	17-Dez-09		17-Dez-09	0								
139	672	Estatísticas do Leite e Produtos Lácteos	Inquérito à Recolha, Tratamento e Transformação do Leite	INE	2008	08-Jul-09		26-Jun-09	-12			
			Leite de Vaca e Produtos Lácteos	INE	Nov-08	16-Jan-09		16-Jan-09	0			

Nº Or.	Operação Estatística		Entidade	Período de Refª	Data de Disponibilidade da Informação da Operação Estatística				Observações	
	Actividade	Designação			Prevista	Previsível	Efectiva	Desvio (nº dias)		
1	2	3	4	5	6	7	8	9	10	11
					Dez-08	16-Fev-09		16-Fev-09	0	
					Jan-09	16-Mar-09		16-Mar-09	0	
					Fev-09	16-Abr-09		16-Abr-09	0	
					Mar-09	18-Mai-09		18-Mai-09	0	
					Abr-09	17-Jun-09		17-Jun-09	0	
					Mai-09	15-Jul-09		15-Jul-09	0	
					Jun-09	17-Ago-09		17-Ago-09	0	
					Jul-09	15-Set-09		15-Set-09	0	
					Ago-09	16-Out-09		16-Out-09	0	
					Set-09	16-Nov-09		16-Nov-09	0	
					Out-09	17-Dez-09		17-Dez-09	0	
140	673	Estatísticas da Produção Animal	Estatísticas da Produção Animal	INE	2008	29-Jun-09		26-Jun-09	-3	
141	674	Estatísticas do Gado Abatido e Aprovado para Consumo	Gado Abatido e Aprovado para Consumo	INE	Nov-08	16-Jan-09		16-Jan-09	0	
					Dez-08	16-Fev-09		16-Fev-09	0	
					Jan-09	16-Mar-09		16-Mar-09	0	
					Fev-09	16-Abr-09		16-Abr-09	0	
					Mar-09	18-Mai-09		18-Mai-09	0	
					Abr-09	17-Jun-09		17-Jun-09	0	
					Mai-09	15-Jul-09		15-Jul-09	0	
					Jun-09	17-Ago-09		17-Ago-09	0	
					Jul-09	15-Set-09		15-Set-09	0	
					Ago-09	16-Out-09		16-Out-09	0	
					Set-09	16-Nov-09		16-Nov-09	0	
					Out-09	17-Dez-09		17-Dez-09	0	
142	675	Inquérito ao Abate de Aves e Coelhoos	Inquérito ao Abate de Aves e Coelhoos	INE	Nov-08	16-Jan-09		16-Jan-09	0	
					Dez-08	16-Fev-09		16-Fev-09	0	

Nº Or.	Operação Estatística		Entidade	Período de Refª	Data de Disponibilidade da Informação da Operação Estatística				Observações	
	Actividade	Designação			Prevista	Previsível	Efectiva	Desvio (nº dias)		
1	2	3	4	5	6	7	8	9	10	11
					Jan-09	16-Mar-09		16-Mar-09	0	
					Fev-09	16-Abr-09		16-Abr-09	0	
					Mar-09	18-Mai-09		18-Mai-09	0	
					Abr-09	17-Jun-09		17-Jun-09	0	
					Mai-09	15-Jul-09		15-Jul-09	0	
					Jun-09	17-Ago-09		17-Ago-09	0	
					Jul-09	15-Set-09		15-Set-09	0	
					Ago-09	16-Out-09		16-Out-09	0	
					Set-09	16-Nov-09		16-Nov-09	0	
					Out-09	17-Dez-09		17-Dez-09	0	
143	676	Balanços de Aprovisionamento de Produtos Animais	Balanços de Aprovisionamento de Produtos Animais - Leite e Produtos Lácteos	INE	2007-2008	31-Jul-09		17-Jul-09	-14	
			Balanços de Aprovisionamento de Produtos Animais - Carne e Ovos	INE	2008-2009	29-Mai-09		29-Mai-09	0	
144	688	Estatísticas Florestais	Estatísticas Florestais	INE	2008	29-Jun-09		26-Jun-09	-3	
PESCAS - Área 61										
Operações Estatísticas										
145	694	Estatísticas da Pesca	Estatística Mensal da Pesca	INE	Nov-08	23-Jan-09		14-Jan-09	-9	
					Dez-08	20-Fev-09		16-Fev-09	-4	
					Jan-09	23-Mar-09		16-Mar-09	-7	
					Fev-09	22-Abr-09		16-Abr-09	-6	
					Mar-09	20-Mai-09		15-Mai-09	-5	
					Abr-09	23-Jun-09		17-Jun-09	-6	
					Mai-09	22-Jul-09		15-Jul-09	-7	
					Jun-09	19-Ago-09		17-Ago-09	-2	
					Jul-09	16-Set-09		15-Set-09	-1	
					Ago-09	20-Out-09		16-Out-09	-4	

Nº Or.	Operação Estatística			Entidade	Período de Refª	Data de Disponibilidade da Informação da Operação Estatística				Observações
	Actividade	Designação				Prevista	Previsível	Efectiva	Desvio (nº dias)	
1	2	3	4	5	6	7	8	9	10	11
					Set-09	18-Nov-09		16-Nov-09	-2	
					Out-09	22-Dez-09		17-Dez-09	-5	
			Estatística Anual da Pesca	INE	2008	12-Jun-09		29-Mai-09	-14	
			Descarga de Pesca em Portos Nacionais	DGPA/MADRP	Nov-08 (Tr. PA 2008)	30-Dez-08		08-Jan-09	9	
					Dez-08	02-Fev-09		02-Fev-09	0	
					Jan-09	02-Mar-09		05-Mar-09	3	
					Fev-09	30-Mar-09		09-Abr-09	10	
					Mar-09	30-Abr-09		06-Mai-09	6	
					Abr-09	01-Jun-09		29-Mai-09	-3	
					Mai-09	30-Jun-09		07-Jul-09	7	A operação estatística, propriamente dita, é anual e tem como data limite o dia 30 de Junho de cada ano, tendo, em 2009, sido cumprida no dia 1 de Julho, com o envio do ficheiro de dados para o EUROSTAT.
					Jun-09	31-Jul-09		03-Ago-09	3	Atraso no envio de dados da DOCAPECA.
					Jul-09	31-Ago-09		04-Set-09	4	
					Ago-09	30-Set-09		07-Out-09	7	
					Set-09	02-Nov-09		03-Nov-09	1	
					Out-09	30-Nov-09		30-Nov-09	0	
					Nov-09	31-Dez-09		30-Dez-09	-1	
			Descarga de Pesca em Portos não Nacionais	DGPA/MADRP	2008	29-Mai-09		21-Mai-09	-8	
			Capturas no Atlântico Norte	DGPA/MADRP	2008	29-Mai-09		21-Mai-09	-8	
			Capturas fora do Atlântico Norte	DGPA/MADRP	2008	29-Mai-09		21-Mai-09	-8	
146	695	Estatísticas da Aquicultura	Estatísticas da Aquicultura	DGPA/MADRP	2007	29-Mai-09		21-Mai-09	-8	

Nº Or.	Operação Estatística		Entidade	Período de Refª	Data de Disponibilidade da Informação da Operação Estatística				Observações	
	Actividade	Designação			Prevista	Previsível	Efectiva	Desvio (nº dias)		
1	2	3	4	5	6	7	8	9	10	11
INDÚSTRIA E ENERGIA - Área 65										
Operações Estatísticas										
147	701	Estatísticas da Produção Industrial	Inquérito à Produção Industrial	INE	2007	25-Fev-09		16-Fev-09	-9	
148	705	Estatística de Águas Engarrafadas	Estatística de Águas Engarrafadas	DGEG/MEID	2007 (Tr. PA 2008)	30-Jul-08		08-Jan-09	162	Falta de recursos humanos.
					2008	03-Ago-09		30-Set-09	58	Falta de recursos humanos.
149	706	Estatística de Termalismo	Estatística de Termalismo	DGEG/MEID	2007 (Tr. PA 2008)	30-Jul-08		08-Jan-09	162	Falta de recursos humanos.
					2008	30-Set-09		30-Set-09	0	
150	707	Estatística de Minas	Estatística de Minas	DGEG/MEID	2008	30-Jul-09	31-Mar-10		244	A implementação de novo sistema de recolha de dados implicou o atraso na recolha e tratamento dos mesmos, ainda não colmatados.
151	708	Estatística de Pedreiras	Estatística de Pedreiras	DGEG/MEID	2007 (Tr. PA 2008)	15-Dez-08		08-Jan-09	24	
					2008	31-Dez-09	31-Mar-10		90	A implementação de novo sistema de recolha de dados implicou o atraso na recolha e tratamento dos mesmos, ainda não colmatados.
152	710	Balanço Energético	Elaboração do Balanço Energético	DGEG/MEID	2008	30-Out-09	31-Jan-10		93	Uma versão provisória foi concluída a 15-Nov-09, mas não disponibilizada ao público. Dificuldades na recolha de alguma informação junto aos operadores (principalmente os consumos pela nova CAE rev.3), que permitisse fechar o BE, acrescentada à falta de recursos humanos.
153	711	Estatísticas de Carvão, Petróleo, Energia Eléctrica e Gás Natural	Estatísticas do Carvão	DGEG/MEID	2008	30-Out-09		03-Dez-09	34	Falta de recursos humanos que permitisse resposta em tempo útil.
					Out-08	02-Jan-09		15-Dez-08	-18	
					Nov-08	02-Fev-09		14-Jan-09	-19	
					Dez-08	03-Mar-09		27-Fev-09	-4	
					Jan-09	03-Abr-09		03-Abr-09	0	
					Fev-09	04-Mai-09		06-Mai-09	2	
					Mar-09	01-Jun-09		29-Mai-09	-3	
					Abr-09	01-Jul-09		08-Jun-09	-23	
					Mai-09	03-Ago-09		06-Out-09	64	Atraso provocado por motivos relacionados com problemas de saúde do técnico responsável pela operação.
Jun-09	04-Set-09		07-Out-09	33						

Nº Or.	Operação Estatística		Entidade	Período de Refª	Data de Disponibilidade da Informação da Operação Estatística				Observações	
	Actividade	Designação			Prevista	Previsível	Efectiva	Desvio (nº dias)		
1	2	3	4	5	6	7	8	9	10	11
					Jul-09	02-Out-09		07-Out-09	5	Falta de recursos humanos que permitisse resposta em tempo útil.
					Ago-09	02-Nov-09		24-Nov-09	22	
					Set-09	02-Dez-09		15-Dez-09	13	
		Estatísticas do Crude e dos Produtos de Petróleo (Estatísticas do Petróleo e Derivados)	DGEG/MEID	2008	30-Out-09	31-Jan-10			93	Necessidade de validação de alguma informação. Falta de recursos humanos que permitisse resposta em tempo útil.
					Out-08	02-Jan-09		17-Dez-08	-16	
					Nov-08	02-Fev-09		06-Fev-09	4	
					Dez-08	03-Mar-09		06-Mar-09	3	
					Jan-09	03-Abr-09		03-Abr-09	0	
					Fev-09	04-Mai-09		05-Mai-09	1	
					Mar-09	01-Jun-09		28-Mai-09	-4	
					Abr-09	01-Jul-09		27-Mai-09	-35	
					Mai-09	03-Ago-09		31-Jul-09	-3	
					Jun-09	04-Set-09		06-Ago-09	-29	
					Jul-09	02-Out-09		02-Out-09	0	
					Ago-09	02-Nov-09		05-Nov-09	3	
					Set-09	02-Dez-09		26-Nov-09	-6	
		Estatísticas do Gás Natural	DGEG/MEID	2008	30-Out-09	13-Jan-10			-	A implementação da liberalização do mercado do GN levantou problemas da recolha de informação aos operadores que ainda não estão totalmente solucionados. Dados provisórios.
					Out-08	02-Jan-09		15-Dez-08	-18	
					Nov-08	02-Fev-09		27-Jan-09	-6	
					Dez-08	03-Mar-09		06-Mar-09	3	
					Jan-09	03-Abr-09		06-Abr-09	3	
					Fev-09	04-Mai-09		06-Abr-09	-28	
					Mar-09	01-Jun-09		25-Mai-09	-7	
					Abr-09	01-Jul-09		15-Jun-09	-16	

Nº Or.	Operação Estatística		Entidade	Período de Refª	Data de Disponibilidade da Informação da Operação Estatística				Observações	
	Actividade	Designação			Prevista	Previsível	Efectiva	Desvio (nº dias)		
1	2	3	4	5	6	7	8	9	10	11
					Mai-09	03-Ago-09	31-Mar-10		240	A implementação da liberalização do mercado do GN levantou problemas da recolha de informação aos operadores que ainda não estão totalmente solucionados.
					Jun-09	04-Set-09	31-Mar-10		208	
					Jul-09	02-Out-09	31-Mar-10		180	
					Ago-09	02-Nov-09	31-Mar-10		149	
					Set-09	02-Dez-09	31-Mar-10		119	
					2008	30-Out-09	31-Jan-10		93	Falta de recursos humanos que permitisse resposta em tempo útil.
					Dez-08	02-Fev-09		02-Fev-09	0	
					Jan-09	03-Mar-09		06-Mar-09	3	
					Fev-09	31-Mar-09		30-Mar-09	-1	
					Mar-09	04-Mai-09		29-Abr-09	-5	
					Abr-09	01-Jun-09		25-Mai-09	-7	
					Mai-09	01-Jul-09		01-Jul-09	0	
					Jun-09	31-Jul-09		31-Jul-09	0	
					Jul-09	04-Set-09		04-Set-09	0	
					Ago-09	02-Out-09		02-Out-09	0	
					Set-09	02-Nov-09		02-Nov-09	0	
					Out-09	02-Dez-09		02-Dez-09	0	
					Nov-09	31-Dez-09		31-Dez-09	0	
					2008	30-Out-09		15-Out-09	-15	
					2008	30-Out-09		30-Nov-09	31	Falta de recursos humanos que permitisse resposta em tempo útil.
					Nov-08	05-Jan-09		05-Jan-09	0	
					Dez-08	02-Fev-09		02-Fev-09	0	
					Jan-09	03-Mar-09		03-Mar-09	0	
					Fev-09	31-Mar-09		31-Mar-09	0	
					Mar-09	04-Mai-09		06-Mai-09	2	

Nº Or.	Operação Estatística		Entidade	Período de Refª	Data de Disponibilidade da Informação da Operação Estatística				Observações	
	Actividade	Designação			Prevista	Previsível	Efectiva	Desvio (nº dias)		
1	2	3	4	5	6	7	8	9	10	11
					Abr-09	01-Jun-09		29-Mai-09	-3	
					Mai-09	01-Jul-09		24-Jun-09	-7	
					Jun-09	31-Jul-09		21-Jul-09	-10	
					Jul-09	04-Set-09		03-Set-09	-1	
					Ago-09	02-Out-09		02-Out-09	0	
					Set-09	02-Nov-09		02-Nov-09	0	
					Out-09	02-Dez-09		02-Dez-09	0	
					Nov-09	31-Dez-09		31-Dez-09	0	
154	714	Estatísticas dos Preços dos Combustíveis, Gás Natural e Electricidade	Estatísticas dos Preços de Venda ao Público dos Combustíveis Líquidos e Gasosos	DGEG/MEID	2009	06-Jan-09		06-Jan-09	0	
						13-Jan-09		13-Jan-09	0	
						20-Jan-09		20-Jan-09	0	
						27-Jan-09		28-Jan-09	1	
						03-Fev-09		03-Fev-09	0	
						10-Fev-09		10-Fev-09	0	
						17-Fev-09		17-Fev-09	0	
						25-Fev-09		25-Fev-09	0	
						03-Mar-09		03-Mar-09	0	
						10-Mar-09		10-Mar-09	0	
						17-Mar-09		18-Mar-09	1	
						24-Mar-09		25-Mar-09	1	
						31-Mar-09		31-Mar-09	0	
						07-Abr-09		07-Abr-09	0	
						14-Abr-09		14-Abr-09	0	
						21-Abr-09		21-Abr-09	0	
						28-Abr-09		28-Abr-09	0	

Nº Or.	Operação Estatística		Entidade	Período de Refª	Data de Disponibilidade da Informação da Operação Estatística				Observações	
	Actividade	Designação			Prevista	Previsível	Efectiva	Desvio (nº dias)		
1	2	3	4	5	6	7	8	9	10	11
						05-Mai-09		05-Mai-09	0	
						12-Mai-09		12-Mai-09	0	
						19-Mai-09		19-Mai-09	0	
						26-Mai-09		26-Mai-09	0	
						02-Jun-09		02-Jun-09	0	
						09-Jun-09		09-Jun-09	0	
						16-Jun-09		16-Jun-09	0	
						23-Jun-09		23-Jun-09	0	
						30-Jun-09		30-Jun-09	0	
						07-Jul-09		07-Jul-09	0	
						14-Jul-09		14-Jul-09	0	
						21-Jul-09		21-Jul-09	0	
						28-Jul-09		28-Jul-09	0	
						04-Ago-09		04-Ago-09	0	
						11-Ago-09		11-Ago-09	0	
						18-Ago-09		18-Ago-09	0	
						25-Ago-09		25-Ago-09	0	
						01-Set-09		01-Set-09	0	
						08-Set-09		08-Set-09	0	
						15-Set-09		15-Set-09	0	
						22-Set-09		22-Set-09	0	
						29-Set-09		29-Set-09	0	
						06-Out-09		06-Out-09	0	
						13-Out-09		13-Out-09	0	
						20-Out-09		20-Out-09	0	

Nº Or.	Operação Estatística		Entidade	Período de Refª	Data de Disponibilidade da Informação da Operação Estatística				Observações	
	Actividade	Designação			Prevista	Previsível	Efectiva	Desvio (nº dias)		
1	2	3	4	5	6	7	8	9	10	11
						27-Out-09		27-Out-09	0	
						03-Nov-09		03-Nov-09	0	
						10-Nov-09		10-Nov-09	0	
						17-Nov-09		17-Nov-09	0	
						24-Nov-09		24-Nov-09	0	
						02-Dez-09		02-Dez-09	0	
						09-Dez-09		09-Dez-09	0	
						15-Dez-09		15-Dez-09	0	
						22-Dez-09		22-Dez-09	0	
						29-Dez-09		29-Dez-09	0	
			Estatísticas dos Preços Relativos ao Gás Natural e Electricidade	DGEG/MEID	2º sem. 08	02-Mar-09		16-Mar-09	14	Dados provisórios. Os definitivos serão disponibilizados no site em Maio 09 já rectificadas.
					1º sem. 09	31-Ago-09		10-Set-09	10	Dificuldades no envio atempado da informação por parte dos operadores.
CONSTRUÇÃO E HABITAÇÃO - Área 66										
Operações Estatísticas										
155	718	Sistema de Indicadores de Operações Urbanísticas	Inquérito às Operações de Loteamento Urbano	INE	Nov-08	09-Jan-09		09-Jan-09	0	
					Dez-08	09-Fev-09		09-Fev-09	0	
					Jan-09	13-Mar-09		13-Mar-09	0	
					Fev-09	09-Abr-09		09-Abr-09	0	
					Mar-09	07-Mai-09		07-Mai-09	0	
					Abr-09	09-Jun-09		09-Jun-09	0	
					Mai-09	09-Jul-09		09-Jul-09	0	
					Jun-09	07-Ago-09		07-Ago-09	0	
					Jul-09	03-Set-09		03-Set-09	0	
					Ago-09	08-Out-09		08-Out-09	0	
					Set-09	06-Nov-09		06-Nov-09	0	

Nº Or.	Operação Estatística		Entidade	Período de Refª	Data de Disponibilidade da Informação da Operação Estatística				Observações	
	Actividade	Designação			Prevista	Previsível	Efectiva	Desvio (nº dias)		
1	2	3	4	5	6	7	8	9	10	11
					Out-09	10-Dez-09		09-Dez-09	-1	
		Inquérito à Conclusão de Obras e sua Utilização	INE	4º trim. 08	16-Mar-09		16-Mar-09	0		
				1º trim. 09	12-Jun-09		12-Jun-09	0		
				2º trim. 09	11-Set-09		11-Set-09	0		
				3º trim. 09	14-Dez-09		14-Dez-09	0		
		Inquérito aos Trabalhos de Remodelação de Terrenos	INE	Nov-08	09-Jan-09		09-Jan-09	0		
				Dez-08	09-Fev-09		09-Fev-09	0		
				Jan-09	05-Mar-09		05-Mar-09	0		
				Fev-09	03-Abr-09		03-Abr-09	0		
				Mar-09	04-Mai-09		04-Mai-09	0		
				Abr-09	03-Jun-09		03-Jun-09	0		
				Mai-09	06-Jul-09		06-Jul-09	0		
				Jun-09	03-Ago-09		03-Ago-09	0		
				Jul-09	31-Ago-09		31-Ago-09	0		
				Ago-09	01-Out-09		01-Out-09	0		
				Set-09	02-Nov-09		02-Nov-09	0		
				Out-09	03-Dez-09		03-Dez-09	0		
		Inquéritos aos Projectos de Obras de Edificação e de Demolição de Edifícios	INE	Nov-08	09-Jan-09		09-Jan-09	0		
				Dez-08	09-Fev-09		09-Fev-09	0		
				Jan-09	12-Mar-09		12-Mar-09	0		
				Fev-09	09-Abr-09		09-Abr-09	0		
				Mar-09	11-Mai-09		08-Mai-09	-3		
				Abr-09	09-Jun-09		09-Jun-09	0		
				Mai-09	10-Jul-09		10-Jul-09	0		
				Jun-09	10-Ago-09		10-Ago-09	0		
				Jul-09	09-Set-09		09-Set-09	0		

Nº Or.	Operação Estatística		Entidade	Período de Refª	Data de Disponibilidade da Informação da Operação Estatística				Observações	
	Actividade	Designação			Prevista	Previsível	Efectiva	Desvio (nº dias)		
1	2	3	4	5	6	7	8	9	10	11
					Ago-09	09-Out-09		09-Out-09	0	
					Set-09	09-Nov-09		09-Nov-09	0	
					Out-09	10-Dez-09		09-Dez-09	-1	
			Inquérito às Alterações de Utilização de Edifícios	INE	Nov-08	09-Jan-09		09-Jan-09	0	
					Dez-08	09-Fev-09		09-Fev-09	0	
					Jan-09	13-Mar-09		13-Mar-09	0	
					Fev-09	14-Abr-09		14-Abr-09	0	
					Mar-09	12-Mai-09		08-Mai-09	-4	
					Abr-09	15-Jun-09		15-Jun-09	0	
					Mai-09	14-Jul-09		14-Jul-09	0	
					Jun-09	11-Ago-09		11-Ago-09	0	
					Jul-09	08-Set-09		08-Set-09	0	
					Ago-09	12-Out-09		09-Out-09	-3	
					Set-09	10-Nov-09		10-Nov-09	0	
					Out-09	14-Dez-09		09-Dez-09	-5	
156	722	Inquérito Anual às Empresas de Construção	Inquérito Anual às Empresas de Construção	INE	2008	18-Dez-09	22-Mar-10		94	Atraso no lançamento da operação estatística, devido à identificação de outras operações de maior prioridade.
COMÉRCIO INTERNO - Área 70										
Operações Estatísticas										
157	726	Estatísticas das Grandes Superfícies Comerciais	Inquérito às Unidades Comerciais de Dimensão Relevante	INE	2007 (Tr. PA 2008)	05-Dez-08		26-Jan-09	52	A existência de incoerências e lacunas de informação na BD de microdados exigiu um trabalho adicional e moroso, ao longo do mês de Dezembro, atrasando a conclusão dos apuramentos e respectiva análise.

Nº Or.	Operação Estatística		Entidade	Período de Refª	Data de Disponibilidade da Informação da Operação Estatística				Observações	
	Actividade	Designação			Prevista	Previsível	Efectiva	Desvio (nº dias)		
1	2	3	4	5	6	7	8	9	10	11
TRANSPORTES - Área 71										
Operações Estatísticas										
158	732	Inquérito ao Transporte Rodoviário Transfronteiriço de Veículos Pesados de Mercadorias	Inquérito ao Transporte Rodoviário Transfronteiriço	INE	2008	31-Mar-09		30-Abr-09	30	Atraso devido a aprofundamento da análise dos resultados do inquérito e à inclusão de um estudo exploratório (inicialmente não previsto) sobre o perfil de tráfego dos veículos pesados de mercadorias nas diferentes fronteiras luso-espanholas. Foi necessário recalendarizar a disponibilidade da informação, face ao atraso de um mês do envio ao INE, por parte da DG Carreteras (Ministério de Fomento espanhol), das contagens universais dos veículos pesados de mercadorias, com base nas quais foram processados os apuramentos do ITRT.
159	733	Inquérito ao Transporte Rodoviário de Mercadorias	Inquérito ao Transporte Rodoviário de Mercadorias	INE	2008	16-Out-09		16-Out-09	0	
					3º trim. 08	03-Mar-09		03-Mar-09	0	
					4º trim. 08	02-Jun-09		02-Jun-09	0	
					1º trim. 09	31-Ago-09		28-Ago-09	-3	
					2º trim. 09	30-Nov-09		30-Nov-09	0	
160	743	Inquérito às Infraestruturas dos Caminhos-de-ferro	Inquérito à Infra-estrutura Ferroviária	INE	2008	24-Jul-09		24-Jul-09	0	
161	744	Inquérito ao Tráfego por Caminho-de-ferro	Inquérito ao Tráfego por Caminho-de-ferro	INE	2008	24-Jul-09		24-Jul-09	0	
					4º trim. 08	03-Mar-09		03-Mar-09	0	
					1º trim. 09	02-Jun-09		02-Jun-09	0	
					2º trim. 09	31-Ago-09		28-Ago-09	-3	
					3º trim. 09	30-Nov-09		30-Nov-09	0	
162	745	Inquérito ao Metropolitano	Inquérito ao Metropolitano	INE	2008	24-Jul-09		24-Jul-09	0	
					4º trim. 08	04-Mar-09		03-Mar-09	-1	
					1º trim. 09	02-Jun-09		02-Jun-09	0	
					2º trim. 09	31-Ago-09		28-Ago-09	-3	
					3º trim. 09	30-Nov-09		30-Nov-09	0	

Nº Or.	Operação Estatística		Entidade	Período de Refª	Data de Disponibilidade da Informação da Operação Estatística				Observações	
	Actividade	Designação			Prevista	Previsível	Efectiva	Desvio (nº dias)		
1	2	3	4	5	6	7	8	9	10	11
163	751	Estatísticas do Transporte Fluvial de Passageiros e Veículos	Transporte Fluvial de Passageiros e Veículos	INE	4º trim. 08	27-Fev-09		27-Fev-09	0	
					1º trim. 09	02-Jun-09		02-Jun-09	0	
					2º trim. 09	31-Ago-09		28-Ago-09	-3	
					3º trim. 09	30-Nov-09		30-Nov-09	0	
164	752	Inquérito ao Pessoal, Custos, Proveitos e Investimentos nos Portos	Inquérito ao Pessoal, Custos, Proveitos e Investimentos nos Portos	INE	2008	16-Out-09		16-Out-09	0	
165	753	Inquérito ao Transporte Marítimo de Passageiros e Mercadorias	Inquérito ao Transporte Marítimo de Passageiros e Mercadorias	INE	2008	31-Jul-09		31-Jul-09	0	
					4º trim. 08	27-Fev-09		27-Fev-09	0	
					1º trim. 09	02-Jun-09		02-Jun-09	0	
					2º trim. 09	31-Ago-09		28-Ago-09	-3	
					3º trim. 09	30-Nov-09		30-Nov-09	0	
166	758	Estatísticas da Navegação, Infraestrutura e Transporte Aéreos	Inquérito a Navegação Aérea	INE	2008	24-Jul-09		24-Jul-09	0	
			Inquérito aos Aeroportos e Aeródromos	INE	2008	24-Jul-09		24-Jul-09	0	
					4º trim. 08	03-Mar-09		03-Mar-09	0	
					1º trim. 09	02-Jun-09		02-Jun-09	0	
					2º trim. 09	31-Ago-09		28-Ago-09	-3	
					3º trim. 09	30-Nov-09		30-Nov-09	0	
			Inquérito às Empresas de Transporte Aéreo	INE	2008	24-Jul-09		24-Jul-09	0	
					4º trim. 08	03-Mar-09		03-Mar-09	0	
					1º trim. 09	02-Jun-09		02-Jun-09	0	
					2º trim. 09	31-Ago-09		28-Ago-09	-3	
3º trim. 09	30-Nov-09				30-Nov-09	0				
COMUNICAÇÕES - Área 72										
Operações Estatísticas										
167	766	Estatísticas das Comunicações	Inquérito aos Serviços Postais Nacionais	INE	2008	29-Set-09		29-Set-09	0	
			Inquérito aos Serviços Postais Independentes	INE	2008	29-Set-09		29-Set-09	0	
			Inquérito às Telecomunicações	INE	2008	29-Set-09		29-Set-09	0	

Nº Or.	Operação Estatística		Entidade	Período de Refª	Data de Disponibilidade da Informação da Operação Estatística				Observações	
	Actividade	Designação			Prevista	Previsível	Efectiva	Desvio (nº dias)		
1	2	3	4	5	6	7	8	9	10	11

TURISMO - Área 73

Operações Estatísticas

168	775	Estatísticas da Utilização de Meios de Alojamento Turístico Colectivo	Inquérito aos Parques de Campismo	TP/MEID	2007 (Tr. PA 2008)	30-Out-08		15-Abr-09	167	O atraso previsto para esta publicação deve-se à adopção e aplicação de uma nova linha gráfica.
					2008	30-Out-09	12-Fev-10		105	O atraso ficou a dever-se à implementação de uma nova aplicação informática de registo e apuramento de dados.
			Inquérito à Permanência de Campistas nos Parques de Campismo	INE	Nov-08	14-Jan-09		14-Jan-09	0	
					Dez-08	12-Fev-09		12-Fev-09	0	
					Jan-09	17-Mar-09		17-Mar-09	0	
					Fev-09	16-Abr-09		16-Abr-09	0	
					Mar-09	15-Mai-09		15-Mai-09	0	
					Abr-09	16-Jun-09		16-Jun-09	0	
					Mai-09	14-Jul-09		14-Jul-09	0	
					Jun-09	14-Ago-09		14-Ago-09	0	
					Jul-09	14-Set-09		14-Set-09	0	
					Ago-09	13-Out-09		13-Out-09	0	
			Set-09	16-Nov-09		16-Nov-09	0			
			Out-09	15-Dez-09		15-Dez-09	0			
			Inquérito à Permanência de Colonos nas Colónias de Férias	INE	Nov-08	14-Jan-09		14-Jan-09	0	
					Dez-08	12-Fev-09		12-Fev-09	0	
					Jan-09	17-Mar-09		17-Mar-09	0	
					Fev-09	16-Abr-09		16-Abr-09	0	
					Mar-09	15-Mai-09		15-Mai-09	0	
					Abr-09	16-Jun-09		16-Jun-09	0	
Mai-09	14-Jul-09				14-Jul-09	0				
Jun-09	14-Ago-09				14-Ago-09	0				
Jul-09	14-Set-09		14-Set-09	0						

Nº Or.	Operação Estatística		Entidade	Período de Refª	Data de Disponibilidade da Informação da Operação Estatística				Observações	
	Actividade	Designação			Prevista	Previsível	Efectiva	Desvio (nº dias)		
1	2	3	4	5	6	7	8	9	10	11
					Ago-09	13-Out-09		13-Out-09	0	
					Set-09	16-Nov-09		16-Nov-09	0	
					Out-09	15-Dez-09		15-Dez-09	0	
		Inquérito à Permanência de Hóspedes e outros dados da Hotelaria	INE		Nov-08	14-Jan-09		14-Jan-09	0	
					Dez-08	12-Fev-09		12-Fev-09	0	
					Jan-09	17-Mar-09		17-Mar-09	0	
					Fev-09	16-Abr-09		16-Abr-09	0	
					Mar-09	15-Mai-09		15-Mai-09	0	
					Abr-09	16-Jun-09		16-Jun-09	0	
					Mai-09	14-Jul-09		14-Jul-09	0	
					Jun-09	14-Ago-09		14-Ago-09	0	
					Jul-09	14-Set-09		14-Set-09	0	
					Ago-09	13-Out-09		13-Out-09	0	
					Set-09	16-Nov-09		16-Nov-09	0	
					Out-09	15-Dez-09		15-Dez-09	0	
		Inquérito ao Turismo no Espaço Rural	TP/MEID	2008		31-Mai-09		22-Mai-09	-9	Por lapso, no Plano de Actividades 2009 consta como data de disponibilidade 31-Mar-09. O padrão de Disponibilidade de Informação que consta no Documento Metodológico é [mês(n)+5 meses], pelo que a informação nunca poderia ser disponibilizada no mês de Março.
		Sondagem Periódica à Hotelaria	TP/MEID		Nov-08	14-Jan-09		12-Jan-09	-2	
					Dez-08	12-Fev-09		12-Fev-09	0	
					Jan-09	17-Mar-09		16-Mar-09	-1	
					Fev-09	14-Abr-09		13-Abr-09	-1	
					Mar-09	15-Mai-09		19-Mai-09	4	
					Abr-09	15-Jun-09		12-Jun-09	-3	
					Mai-09	15-Jul-09		01-Jul-09	-14	

Nº Or.	Operação Estatística		Entidade	Período de Refª	Data de Disponibilidade da Informação da Operação Estatística				Observações	
	Actividade	Designação			Prevista	Previsível	Efectiva	Desvio (nº dias)		
1	2	3	4	5	6	7	8	9	10	11
					Jun-09	14-Ago-09		14-Ago-09	0	
					Jul-09	14-Set-09		31-Ago-09	-14	
					Ago-09	15-Out-09		13-Out-09	-2	
					Set-09	16-Nov-09		13-Nov-09	-3	
					Out-09	14-Dez-09		11-Dez-09	-3	
			Inquérito aos Campos de Golfe	TP/MEID	2008/2009	31-Jul-09		-		Esta operação estatística foi descontinuada. Não se realiza desde 2008.
			Inquérito ao Alojamento sobre Boas Práticas Ambientais	TP/MEID	2008 (Tr. PA 2008)	28-Nov-08		10-Fev-09	74	O atraso desta publicação deveu-se à adopção e aplicação de uma nova linha gráfica.
169	776	Inquérito às Deslocações dos Residentes	Inquérito às Deslocações dos Residentes (procura turística dos residentes)	INE	2008	15-Jun-09		15-Jun-09	0	
170	779	Inquérito aos Preços ao Balcão na Hotelaria	Inquérito aos Preços ao Balcão na Hotelaria	TP/MEID	2007 (Tr. PA 2008)	30-Mai-08		10-Fev-09	256	O atraso desta publicação deveu-se à adopção e aplicação de uma nova linha gráfica. Por lapso, no PA 2008 o período de referência consta como 2008, quando deveria ser 2007.
					2008	29-Mai-09		31-Ago-09	94	Em 2009 procedeu-se à alteração da aplicação informática das operações estatísticas, o que provocou alguns atrasos que levaram à alteração do planeamento inicial.
SERVIÇOS ESPECIALIZADOS - Área 74										
Operações Estatísticas										
171	784	Estatísticas dos Serviços Prestados às Empresas	Inquérito aos Serviços Prestados às Empresas	INE	2008	13-Nov-09		13-Nov-09	0	
CIÊNCIA E TECNOLOGIA - Área 80										
Operações Estatísticas										
172	790	Estatísticas do Potencial Científico e Tecnológico Nacional	Potencial Científico e Tecnológico Nacional - Estado	GPEAR/MCTES	2007	30-Jul-09		27-Abr-09	-94	
			Potencial Científico e Tecnológico Nacional - Ensino Superior	GPEAR/MCTES	2007	30-Jul-09		27-Abr-09	-94	
			Potencial Científico e Tecnológico Nacional - Sector IPSFL	GPEAR/MCTES	2007	30-Jul-09		27-Abr-09	-94	
			Potencial Científico e Tecnológico Nacional - Sector Empresas	GPEAR/MCTES	2007	30-Jul-09		27-Abr-09	-94	

Nº Or.	Operação Estatística		Entidade	Período de Refª	Data de Disponibilidade da Informação da Operação Estatística				Observações	
	Actividade	Designação			Prevista	Previsível	Efectiva	Desvio (nº dias)		
1	2	3	4	5	6	7	8	9	10	11
SOCIEDADE DA INFORMAÇÃO - Área 81										
Operações Estatísticas										
173	797	Inquérito à Utilização das TIC na Administração Pública	Utilização das Tecnologias da Informação e Comunicação na Administração Pública	UMIC/MCTES	2009	21-Dez-09		10-Dez-09	-11	
			Utilização das Tecnologias da Informação e Comunicação pelas Câmaras Municipais	UMIC/MCTES	2009	21-Dez-09		10-Dez-09	-11	
174	798	Inquérito à Utilização das TIC nas Famílias	Utilização das Tecnologias da Informação e Comunicação nas Famílias	INE / UMIC/MCTES	2009	05-Nov-09		05-Nov-09	0	
175	799	Inquérito à Utilização das TIC nas Empresas	Utilização das Tecnologias da Informação e Comunicação pelas Empresas	INE / UMIC/MCTES	2009	04-Nov-09		04-Nov-09	0	
176	800	Recenseamento Escolar – Tecnologias da Informação e da Comunicação	Recenseamento Escolar - Tecnologias de Informação e da Comunicação (Anterior Série 700)	GEPE/ME	Ano lectivo 2007/2008 (Tr. PA 2008)	27-Jun-08		25-Mai-09	332	De forma a não sobrecarregar os estabelecimentos de educação e ensino, e devido à sobreposição com outros estudos e inquéritos que foram desenvolvidos no âmbito do Plano Tecnológico da Educação, o lançamento deste inquérito apenas ocorreu no final de Maio, o que conjugado com a necessidade de obter os 100% de taxa de resposta e a necessidade de confrontação com os dados das estatísticas da educação 2007/2008 justifica o atraso.
			Modernização Tecnológica das Escolas 2008/2009	GEPE/ME	Ano lectivo 2008/2009	30-Nov-09		-		Os indicadores produzidos no âmbito desta operação, apenas são passíveis de disponibilização após a conclusão da operação estatística referente a esse ano lectivo, pelo que, a divulgação dos dados, apenas poderá ocorrer após a divulgação dos dados do recenseamento escolar. No Plano de Actividades de 2010 esta recalendarização já está prevista.

(*) No PA09 está prevista apenas a disponibilidade de informação anual.

Legenda: Disponibilidade de Informação transitada de anos anteriores.

Quadro 7 - Taxas de Execução das Publicações Estatísticas Editadas pelo INE e pelas Outras Entidades, em 2009

Áreas/Entidade	Número de Publicações		Número de Ocorrências												
	Período t	Período Homólogo	Editadas na data prevista				Editadas com atraso				Não Editadas				
			Período t		Período Homólogo		Período t		Período Homólogo		Período t		Período Homólogo		
			Número	%	Número	%	Número	%	Número	%	Número	%	Número	%	
1	2	3	4	5=(4/2)*100	6	7=(6/3)*100	8	9=(8/2)*100	10	11=(10/3)*100	12	13=(12/2)*100	14	15=(14/3)*100	
Total	262	269	170	64,9	138	51,3	53	20,2	98	36,4	39	14,9	33	12,3	
ESTATÍSTICAS MULTITEMÁTICAS - Área 29															
INE	35	36	20	57,1	13	36,1	10	28,6	22	61,1	5	14,3	1	2,8	
POPULAÇÃO - Área 31															
INE	5	5	2	40,0	2	40,0	3	60,0	3	60,0	0	0,0		0,0	
TRABALHO, EMPREGO E DESEMPREGO - Área 34															
INE	4	4	4	100,0	4	100,0	0	0,0	0	0,0	0	0,0	0	0,0	
GEP/MTSS	32	40	11	34,4	16	40,0	9	28,1	8	20,0	12	37,5	16	40,0	
EDUCAÇÃO, FORMAÇÃO E APRENDIZAGEM - Área 36															
INE	1	0	0	0,0	0	-	1	100,0	0	-	0	0,0	0	-	
GEP/MTSS	1	0	1	100,0	0	-	0	0,0	0	-	0	0,0	0	-	
GEPE/ME	12	5	7	58,3	2	40,0	1	8,3	0	0,0	4	33,3	3	60,0	
GPEAR/MCTES	4	4	2	50,0	2	50,0	0	0,0	1	25,0	2	50,0	1	25,0	
CULTURA, DESPORTO E LAZER - Área 37															
INE	2	1	2	100,0	0	0,0	0	0,0	1	100,0	0	0,0	0	0,0	
SAÚDE E INCAPACIDADES - Área 38															
INE/INSA	0	1	0	-	0	0,0	0	-	0	0,0	0	-	1	100,0	
DGS/MS	4	8	1	25,0	0	0,0	1	25,0	6	75,0	2	50,0	2	25,0	
JUSTIÇA - Área 40															
DGPJ/MJ	1	1	1	100,0	1	100,0	0	0,0	0	0,0	0	0,0	0	0,0	
SISTEMA DE INDICADORES SOCIAIS - Área 42															
INE	1	1	1	100,0	0	0,0	0	0,0	1	100,0	0	0,0	0	0,0	
TERRITÓRIO - Área 45															
INE	0	1	0	-	0	0,0	0	-	1	100,0	0	-	0	0,0	

Quadro 7 - Taxas de Execução das Publicações Estatísticas Editadas pelo INE e pelas Outras Entidades, em 2009

Áreas/Entidade	Número de Publicações		Número de Ocorrências												
	Período t	Período Homólogo	Editadas na data prevista				Editadas com atraso				Não Editadas				
			Período t		Período Homólogo		Período t		Período Homólogo		Período t		Período Homólogo		
			Número	%	Número	%	Número	%	Número	%	Número	%	Número	%	
1	2	3	4	5=(4/2)*100	6	7=(6/3)*100	8	9=(8/2)*100	10	11=(10/3)*100	12	13=(12/2)*100	14	15=(14/3)*100	
AMBIENTE - Área 46															
INE	1	2	1	100,0	1	50,0	0	0,0	1	50,0	0	0,0	0	0,0	
CONTAS NACIONAIS - Área 50															
INE	2	1	1	50,0	1	100,0	1	50,0	0	0,0	0	0,0	0	0,0	
CONJUNTURA ECONÓMICA E PREÇOS - Área 51															
INE	24	24	24	100,0	23	95,8	0	0,0	1	4,2	0	0,0	0	0,0	
EMPRESAS - Área 52															
INE	1	2	1	100,0	1	50,0	0	0,0	1	50,0	0	0,0	0	0,0	
GEP/MTSS	1	2	1	100,0	0	0,0	0	0,0	0	0,0	0	0,0	2	100,0	
SECTOR MONETÁRIO E FINANCEIRO - Área 53															
INE	0	1	0	-	0	0,0	0	-	1	100,0	0	-	0	0,0	
AGRICULTURA E FLORESTA - Área 60															
INE	13	13	10	76,9	12	92,3	3	23,1	1	7,7	0	0,0	0	0,0	
PESCAS - Área 61															
INE	1	1	1	100,0	1	100,0	0	0,0	0	0,0	0	0,0	0	0,0	
DGPA/MADRP	17	18	17	100,0	9	50,0	0	0,0	9	50,0	0	0,0	0	0,0	
INDÚSTRIA E ENERGIA - Área 65															
INE	2	1	0	0,0	0	0,0	1	50,0	1	100,0	1	50,0	0	0,0	
DGEG/MEID	28	29	8	28,6	15	51,7	15	53,6	12	41,4	5	17,9	2	6,9	
CONSTRUÇÃO E HABITAÇÃO - Área 66															
INE	1	1	0	0,0	1	100,0	1	100,0	0	0,0	0	0,0	0	0,0	
COMÉRCIO INTERNO - Área 70															
INE	1	1	1	100,0	0	0,0	0	0,0	1	100,0	0	0,0	0	0,0	
TRANSPORTES - Área 71															
INE	2	2	2	100,0	1	50,0	0	0,0	1	50,0	0	0,0	0	0,0	

Quadro 7 - Taxas de Execução das Publicações Estatísticas Editadas pelo INE e pelas Outras Entidades, em 2009

Áreas/Entidade	Número de Publicações		Número de Ocorrências												
	Período t	Período Homólogo	Editadas na data prevista				Editadas com atraso				Não Editadas				
			Período t		Período Homólogo		Período t		Período Homólogo		Período t		Período Homólogo		
			Número	%	Número	%	Número	%	Número	%	Número	%	Número	%	
1	2	3	4	5=(4/2)*100	6	7=(6/3)*100	8	9=(8/2)*100	10	11=(10/3)*100	12	13=(12/2)*100	14	15=(14/3)*100	
COMUNICAÇÕES - Área 72															
INE	0	1	0	-	0	0,0	0	-	1	100,0	0	-	0	0,0	
TURISMO - Área 73															
INE	1	1	1	100,0	0	0,0	0	0,0	1	100,0	0	0,0	0	0,0	
TP/MEID	56	52	46	82,1	33	63,5	4	7,1	16	30,8	6	10,7	3	5,8	
SERVIÇOS ESPECIALIZADOS - Área 74															
INE	1	1	1	100,0	0	0,0	0	0,0	0	0,0	0	0,0	1	100,0	
CIÊNCIA E TECNOLOGIA - Área 80															
GPEAR/MCTES	1	1	1	100,0	0	0,0	0	0,0	1	100,0	0	0,0	0	0,0	
SOCIEDADE DA INFORMAÇÃO - Área 81															
GEPE/ME	1	0	0	0,0	0	-	0	0,0	0	-	1	100,0	0	-	
UMIC/MCTES	1	1	0	0,0	0	0,0	0	0,0	1	100,0	1	100,0	0	0,0	
METAINFORMAÇÃO ESTATÍSTICA - Área 22															
INE	0	2	0	-	0	0,0	0	-	2	100,0	0	-	0	0,0	
OUTRAS PUBLICAÇÕES															
INE	5	5	2	40,0	0	0,0	3	60,0	4	80,0	0	0,0	1	20,0	

Nota: Considerou-se a primeira data de edição da publicação, independentemente do seu suporte (edição impressa, em CD e na Internet).

Quadro 8 - Edição de publicações, por Área Estatística, em 2009

Nº Or.	Publicação		Entidade	Período de Refª	Data de Saída da Publicação				Suporte da Publicação			Observações
	Designação				Prevista	Previsível	Efectiva	Desvio (nº dias)	Papel	Internet	CD-Rom	
1	2		3	4	5	6	7	8	9	10	11	12
ESTATÍSTICAS MULTITEMÁTICAS - Área 29												
1	Anuário Estatístico de Portugal		INE	2007 (Tr. PA 2008)	16-Dez-08		05-Mai-09	140	X		X	Atraso devido aos trabalhos de tradução e melhoria da qualidade do Anuário.
				2008	17-Dez-09		29-Jan-10	43		X		
					01-Fev-10	26-Fev-10		25	X		X	
2	Boletim Mensal de Estatística		INE	Dez-08	26-Jan-09		26-Jan-09	0		X		
				Jan-09	23-Fev-09		26-Fev-09	3		X		
				Fev-09	23-Mar-09		20-Mar-09	-3		X		
				Mar-09	24-Abr-09		24-Abr-09	0		X		
				Abr-09	26-Mai-09		26-Mai-09	0		X		
				Mai-09	25-Jun-09		24-Jun-09	-1		X		
				Jun-09	23-Jul-09		22-Jul-09	-1		X		
				Jul-09	25-Ago-09		21-Ago-09	-4		X		
				Ago-09	23-Set-09		22-Set-09	-1		X		
				Set-09	26-Out-09		23-Out-09	-3		X		
				Out-09	24-Nov-09		23-Nov-09	-1		X		
Nov-09	29-Dez-09		04-Jan-10	6		X						
3	Península Ibérica em Números - Edição 2008		INE	2008 (Tr. PA 2008)	22-Dez-08		04-Mar-09	72	X			A edição desta brochura é feita em parceria entre o INE-Portugal e o INE-Espanha, todo o processo composição, revisão e validação de provas e impressão é mais complexo e moroso não tendo sido possível assegurar o cumprimento das datas inicialmente previstas.
				2009	A definir	01-Mar-10		-		X		
4	Portugal em Números 2007 - Edição 2009		INE	2007	04-Fev-09		05-Jun-09	121		X		
			INE		13-Fev-09		09-Jun-09	116	X			

Quadro 8 - Edição de publicações, por Área Estatística, em 2009

Nº Or.	Publicação		Período de Refª	Data de Saída da Publicação				Suporte da Publicação			Observações
	Designação	Entidade		Prevista	Previsível	Efectiva	Desvio (nº dias)	Papel	Internet	CD-Rom	
1	2	3	4	5	6	7	8	9	10	11	12
5	País em Números 1991-2007 - Edição 2009	INE	1991-2007	23-Jun-09	31-Mar-10		281			X	Atraso na recolha, validação e harmonização da informação.
6	Anuário Estatístico da Região Lisboa 2007	INE	2007 (Tr. PA 2008)	18-Dez-08		14-Jan-09	27	X			
7	Anuário Estatístico da Região Centro 2007	INE	2007	23-Jan-09		08-Jan-09	-15	X			
8	Anuário Estatístico da Região Norte 2007	INE	2007	29-Jan-09		26-Jan-09	-3	X			
9	Anuário Estatístico Regional Algarve 2008	INE	2008	26-Nov-09		26-Nov-09	0		X		
				14-Dez-09		07-Dez-09	-7	X			
10	Anuário Estatístico Regional Alentejo 2008	INE	2008	26-Nov-09		26-Nov-09	0		X		
				17-Dez-09		14-Dez-09	-3	X			
11	Anuário Estatístico Regional Lisboa 2008	INE	2008	26-Nov-09		26-Nov-09	0		X		
				21-Dez-09		14-Dez-09	-7	X			
12	Anuário Estatístico Regional Centro 2008	INE	2008	26-Nov-09		26-Nov-09	0		X		
				28-Dez-09		16-Dez-09	-12	X			
13	Anuário Estatístico Regional Norte 2008	INE	2008	26-Nov-09		26-Nov-09	0		X		
				04-Jan-10		21-Dez-09	-14	X			
14	Estudo Sobre o Poder de Compra Concelhio 2007	INE	2007	27-Nov-09		27-Nov-09	0	X	X	X	
15	O Território - Região Algarve - Edição 2009	INE	2007	02-Fev-09		26-Mar-09	52		X		
				20-Jan-09		08-Abr-09	78	X			
16	O Território - Região Norte - Edição 2009	INE	2007	02-Fev-09		26-Mar-09	52		X		
				26-Jan-09		08-Abr-09	72	X			
17	O Território - Região Lisboa - Edição 2009	INE	2007	02-Fev-09		26-Mar-09	52		X		
				09-Fev-09		08-Abr-09	58	X			

Quadro 8 - Edição de publicações, por Área Estatística, em 2009

Nº Or.	Publicação	Entidade	Período de Refª	Data de Saída da Publicação				Suporte da Publicação			Observações
	Designação			Prevista	Previsível	Efectiva	Desvio (nº dias)	Papel	Internet	CD-Rom	
1	2	3	4	5	6	7	8	9	10	11	12
18	O Território - Região Alentejo - Edição 2009	INE	2007	02-Fev-09			26-Mar-09	52		X	
				11-Fev-09			08-Abr-09	56	X		
19	O Território - Região Centro - Edição 2009	INE	2007	02-Fev-09			26-Mar-09	52		X	
				13-Fev-09			08-Abr-09	54	X		
20	Retrato Territorial de Portugal 2007	INE	2007	31-Mar-09			16-Jun-09	77		X	
				06-Abr-09			14-Set-09	161	X		X
21	As Pessoas 2007 - Edição 2009	INE	2007	28-Jan-09			06-Abr-09	68		X	
				04-Fev-09			09-Abr-09	64	X		
22	Actividade Económica - Edição 2009	INE	2007	17-Nov-09			05-Jan-10	49		X	
				23-Nov-09			07-Jan-10	45	X		
23	Revstat - Statistical Journal, Volume 7, Nº. 1, April 2009	INE	-	28-Abr-09			28-Abr-09	0		X	
				04-Mai-09			05-Mai-09	1	X		
24	Revstat - Statistical Journal, Volume 7, Nº. 2, June 2009	INE	-	17-Jul-09			17-Jul-09	0		X	
				29-Jul-09			31-Ago-09	33	X		
25	Revstat - Statistical Journal, Volume 7, Nº. 3, November 2009	INE	-	23-Nov-09			31-Dez-09	38		X	
				10-Dez-09			07-Jan-10	28	X		
POPULAÇÃO - Área 31											
26	Revista de Estudos Demográficos Nº 44	INE	2º sem. 08	05-Jan-09			08-Jan-09	3		X	
				18-Mar-09			29-Jan-09	-48	X		
27	Revista de Estudos Demográficos Nº 45	INE	1º sem. 09	20-Jul-09			03-Ago-09	14		X	
				06-Ago-09			31-Ago-09	25	X		
28	Revista de Estudos Demográficos Nº 46	INE	2º sem. 09	23-Dez-09			30-Dez-09	7		X	
				16-Mar-10			22-Jan-10	-53	X		

Quadro 8 - Edição de publicações, por Área Estatística, em 2009

Nº Or.	Publicação	Entidade	Período de Refª	Data de Saída da Publicação				Suporte da Publicação			Observações	
	Designação			Prevista	Previsível	Efectiva	Desvio (nº dias)	Papel	Internet	CD-Rom		
1	2	3	4	5	6	7	8	9	10	11	12	
29	Estimativas Provisórias de População Residente 2008	INE	2008	23-Jul-09			23-Jul-09	0		X		
30	Estatísticas Demográficas 2008	INE	2008	10-Nov-09			10-Nov-09	0		X		
				23-Nov-09			22-Dez-09	29	X		X	
TRABALHO, EMPREGO E DESEMPREGO - Área 34												
31	Estatísticas do Emprego	INE	4º trim. 08	17-Fev-09			17-Fev-09	0		X		
			1º trim. 09	15-Mai-09			15-Mai-09	0		X		
			2º trim. 09	14-Ago-09			14-Ago-09	0		X		
			3º trim. 09	17-Nov-09			17-Nov-09	0		X		
32	Boletim Estatístico	GEP/MTSS	Nov-08	30-Dez-08			09-Jan-09	10		X		
			Dez-08	30-Jan-09			03-Fev-09	4		X		
			Jan-09	02-Mar-09			27-Fev-09	-3		X		
			Fev-09	30-Mar-09			03-Abr-09	4		X		
			Mar-09	30-Abr-09			06-Mai-09	6		X		
			Abr-09	01-Jun-09			26-Mai-09	-6		X		
			Mai-09	30-Jun-09			06-Jul-09	6		X		
			Jun-09	30-Jul-09			29-Jul-09	-1		X		
			Jul-09	31-Ago-09			31-Ago-09	0		X		
			Ago-09	30-Set-09			30-Set-09	0		X		
			Set-09	30-Out-09			30-Out-09	0		X		
	Out-09			30-Nov-09			27-Nov-09	-3		X		
	Nov-09			30-Dez-09			04-Jan-10	5		X		
33	Inquérito Trimestral aos Empregos Vagos	GEP/MTSS	4º trim. 08	16-Mar-09						X		Cancelada. A série está a ser analisada para verificação da sua coerência.
			1º trim. 09	15-Jun-09							X	

Quadro 8 - Edição de publicações, por Área Estatística, em 2009

Nº Or.	Publicação		Período de Refª	Data de Saída da Publicação				Suporte da Publicação			Observações
	Designação	Entidade		Prevista	Previsível	Efectiva	Desvio (nº dias)	Papel	Internet	CD-Rom	
1	2	3	4	5	6	7	8	9	10	11	12
			2º trim. 09	14-Set-09					X		
			3º trim. 09	14-Dez-09					X		
			2008	16-Mar-09				X			
34	Inquérito aos Ganhos e Duração do Trabalho	GEP/MTSS	1º sem. 08	12-Jan-09		22-Jul-09	191		X		Atraso devido a desajustamento/insuficiência de recursos humanos.
				25-Fev-09		-		X			
			2º sem. 08	14-Jul-09		22-Jul-09	8		X		Foi feita uma única Publicação em conjunto (1º e 2º Semestres) que ficou concluída a 22-Jul-09. O 1º Semestre tem como período de referência o mês de Abril e o 2º Semestre o mês de Outubro.
				28-Ago-09		-		X			
35	Acidentes de Trabalho	GEP/MTSS	2007	30-Out-09	29-Jan-10		91	X	X		
36	Greves	GEP/MTSS	4º trim. 07 (Tr. PA 2008)	31-Out-08		06-Jan-09	67		X		
				30-Set-08		06-Jan-09	98	X			
			2007 (Tr. PA 2008)	28-Nov-08		03-Fev-09	67		X		
				31-Out-08		03-Fev-09	95	X			
			1º trim. 08	30-Jan-09		-	-				Não foi editada a publicação. A Operação Estatística encontra-se suspensa/cancelada.
			2º trim. 08	30-Abr-09		-	-				
			3º trim. 08	31-Jul-09		-	-				
			4º trim. 08	30-Out-09		-	-				
			2008	31-Dez-09		-	-				
37	Quadros de Pessoal	GEP/MTSS	2007	30-Jun-09		30-Abr-09	-61		X		
				29-Mai-09		03-Abr-09	-56	X			
38	Balanço Social - Síntese	GEP/MTSS	2007	31-Mar-09		27-Abr-09	27		X		
39	Balanço Social - Detalhado	GEP/MTSS	2007	30-Out-09		15-Jul-09	-108	X	X		

Quadro 8 - Edição de publicações, por Área Estatística, em 2009

Nº Or.	Publicação	Entidade	Período de Refª	Data de Saída da Publicação				Suporte da Publicação			Observações	
	Designação			Prevista	Previsível	Efectiva	Desvio (nº dias)	Papel	Internet	CD-Rom		
1	2	3	4	5	6	7	8	9	10	11	12	
40	Inquérito aos Salários por Profissões na Construção	GEP/MTSS	3º trim. 08	15-Dez-08			20-Fev-09	67	X	X		
			4º trim. 08	16-Mar-09			23-Jun-09	99				
			1º trim. 09	15-Jun-09			23-Jun-09	8	X	X		
			2º trim. 09	14-Set-09			14-Ago-09	-31	X	X		
			3º trim. 09	14-Dez-09			09-Nov-09	-35	X	X		
41	Inquérito ao Emprego Estruturado	GEP/MTSS	2º trim. 06 (Tr. PA 2008)	13-Nov-06			30-Mar-09	330	X	X		
			3º trim. 06 (Tr. PA 2008)	12-Fev-07			30-Mar-09	330	X	X		
			4º trim. 06 (Tr. PA 2008)	15-Mai-07			30-Mar-09	330	X	X		
			1º trim. 07 (Tr. PA 2008)	13-Ago-07			22-Abr-09	330	X	X		
42	Actividade do Serviço de Saúde, Higiene e Segurança no Trabalho	GEP/MTSS	2006 (Tr. PA 2008)	30-Jun-08			27-Fev-09	330		X		
			2002-2007 (Tr. PA 2008)	30-Jun-08			27-Fev-09	330		X		
43	Inquérito Complementar à Estrutura de Ganhos	GEP/MTSS	2006 (Tr. PA 2008)	31-Dez-08			07-Jul-09	330	X	X		
EDUCAÇÃO, FORMAÇÃO E APRENDIZAGEM - Área 36												
44	Aprendizagem ao Longo da Vida - Inquérito à Educação e Formação de Adultos 2007	INE	2007	30-Nov-09			04-Dez-09	4	X	X		
45	Estatísticas da Educação 2007/2008	GEPE/INE	2007/2008 (Tr. PA 2008)	02-Dez-08			01-Out-09	303	X			O atraso na divulgação, deveu-se numa primeira fase à necessidade de integração dos dados da educação com os dados da formação. Entretanto ficou estabelecido que essa integração iria ser alvo de uma análise metodológica a ser desenvolvida entre o GEPE e o INE pelo que decidiu-se não fazer o necessário corte de série com os dados de 2007/2008. Entretanto, ficou ainda estabelecido que para além desta publicação iriam ser editadas as "Estatísticas da Educação 2007/2008 - Jovens" (publicação disponibilizada em 1/10/2009) e as "Estatísticas da Educação 2007/2008 - Adultos" (a disponibilizar entre o final de Outubro e o início de Novembro).

Quadro 8 - Edição de publicações, por Área Estatística, em 2009

Nº Or.	Publicação	Entidade	Período de Refª	Data de Saída da Publicação				Suporte da Publicação			Observações
	Designação			Prevista	Previsível	Efectiva	Desvio (nº dias)	Papel	Internet	CD-Rom	
1	2	3	4	5	6	7	8	9	10	11	12
46	Estadísticas da Educação - 2007/2008 - Jovens	GEPE/ME	2007/2008			01-Out-09	-		X		Incorrecção no Plano de Actividades de 2009. A publicação referente aos dados de 2008/2009 foi inscrita no Plano de Actividade de 2010.
			2008/2009	30-Nov-09	09-Abr-10		130		X		
47	Estadísticas da Educação - 2008/2009 - Adultos	GEPE/ME	2008/2009	30-Nov-09	16-Abr-10		137		X		
48	Perfil do Aluno 2008/2009	GEPE/ME	2008/2009	18-Dez-09	30-Abr-10		133		X		Incorrecção no Plano de Actividades de 2009. A publicação referente aos dados de 2008/2009 foi inscrita no Plano de Actividade de 2010.
49	Perfil do Docente 2007/2008	GEPE/ME	2007/2008			09-Out-09	-		X		Publicação não prevista no Plano de Actividades de 2009.
50	Perfil do Docente 2007/2008 – Biologia e Geologia	GEPE/ME	2007/2008			02-Dez-09	-		X		Publicação não prevista no Plano de Actividades de 2009.
51	Perfil do Docente 2007/2008 - Educação Física	GEPE/ME	2007/2008			02-Dez-09	-		X		Publicação não prevista no Plano de Actividades de 2009.
52	Perfil do Docente 2007/2008 - Física e Química	GEPE/ME	2007/2008			02-Dez-09	-		X		Publicação não prevista no Plano de Actividades de 2009.
53	Perfil do Docente 2007/2008 - Matemática	GEPE/ME	2007/2008			02-Dez-09	-		X		Publicação não prevista no Plano de Actividades de 2009.
54	Perfil do Docente 2007/2008 - Português	GEPE/ME	2007/2008			02-Dez-09	-		X		Publicação não prevista no Plano de Actividades de 2009.
55	Perfil do Docente 2008/2009	GEPE/ME	2008/2009	18-Dez-09	30-Abr-10		133		X		Incorrecção no Plano de Actividades de 2009. A publicação referente aos dados de 2008/2009 foi inscrita no Plano de Actividade de 2010.
56	Educação em Números	GEPE/ME	2007/2008	30-Jun-09		02-Dez-09	155		X		Devido ao atraso que se verificou na produção das Estatísticas da Educação 2007/2008, a calendarização da presente publicação foi reprogramada.
				30-Jul-09			-	X			
57	Estadísticas do Ensino Superior - Registo Biográfico de Docentes do Ensino Superior - REBIDES - 2008	GPEARI/MCTES	Ano lectivo 2008/2009	30-Nov-09			-		X		Aguarda-se autorização da tutela (MCTES) para divulgação da publicação no Site do GPEARI, não sendo possível, por esse motivo, actualizar a data inicialmente prevista.
58	Estadísticas do Ensino Superior - Registo Biográfico de Docentes do Ensino Superior	GPEARI/MCTES	2007/2008 (Tr. PA 2008)	02-Dez-08		17-Mar-09	105		X		Atraso devido à decisão do GPEARI em divulgar uma série estatística de dados dos docentes do ensino superior, de 2001 a 2007, não prevista inicialmente.

Quadro 8 - Edição de publicações, por Área Estatística, em 2009

Nº Or.	Publicação		Entidade	Período de Refª	Data de Saída da Publicação				Suporte da Publicação			Observações
	Designação				Prevista	Previsível	Efectiva	Desvio (nº dias)	Papel	Internet	CD-Rom	
1	2		3	4	5	6	7	8	9	10	11	12
59	Estatísticas do Ensino Superior - Registo de Alunos Inscritos e Diplomados do Ensino Superior - RAIDES - 2008-2009		GPEARI/MCTES	Ano lectivo 2008/2009	30-Nov-09		09-Jun-09	-174		X		
60	Estatísticas do Ensino Superior -Inscritos		GPEARI/MCTES	1997-2009	31-Dez-09			-				Aguarda-se autorização da tutela (MCTES) para divulgação da publicação no Site do GPEARI, não sendo possível, por esse motivo, actualizar a data inicialmente prevista.
61	Estatísticas do Ensino Superior -Diplomados		GPEARI/MCTES	1997-2008	31-Dez-09		18-Nov-09	-43		X		
62	Inquérito ao Impacto da Formação Profissional nas Empresas		GEP/MTSS	2005/2007	31-Jul-09		21-Jul-09	-10		X		
					30-Jun-09		04-Ago-09	35	X			Atraso nos procedimentos informáticos de recolha.
CULTURA, DESPORTO E LAZER - Área 37												
63	Estatísticas da Cultura, Desporto e Recreio		INE	2007	29-Jan-09		29-Jan-09	0		X		
					05-Fev-09		30-Jan-09	-6	X			
				2008	17-Dez-09		17-Dez-09	0		X		
					05-Fev-10		18-Jan-10	-18	X			
SAÚDE E INCAPACIDADES - Área 38												
64	Centros de Saúde e Hospitais - Recursos e Produção do SNS		DGS/MS	2008	31-Dez-09	31-Mar-10		90		X		Dependente da recepção de dados definitivos oriundos do INE, relativos aos "Hospitais" e "Centros de Saúde".
65	Elementos Estatísticos / Saúde		DGS/MS	2007	31-Dez-09		11-Ago-09	-142		X		
66	O Risco de Morrer em Portugal		DGS/MS	2006	31-Out-08		23-Out-09	357		X		Atraso resultante da insuficiência dos recursos humanos existentes.
67	Doenças de Declaração Obrigatória		DGS/MS	2004-2008	30-Out-09	15-Fev-10		108		X		
68	Inquérito Nacional de Saúde - 2005-2006		INE/INSA	2005/2006 (Tr. PA 2008)	29-Mai-08		13-Mai-09	349		X		Foi acordado com o INSA, o INE assumir a composição e edição da publicação, para a sua rápida disponibilização no Portal (13-Mai-09).
					21-Mai-07		15-Out-09	878	X			
JUSTIÇA - Área 40												
69	Estatísticas da Justiça 2007		DGPJ/MJ	2007	31-Dez-09		22-Out-09	-70		X		Foi também divulgada a informação estatística de 2008.

Quadro 8 - Edição de publicações, por Área Estatística, em 2009

Nº Or.	Publicação		Entidade	Período de Refª	Data de Saída da Publicação				Suporte da Publicação			Observações
	Designação				Prevista	Previsível	Efectiva	Desvio (nº dias)	Papel	Internet	CD-Rom	
1	2		3	4	5	6	7	8	9	10	11	12
SISTEMA DE INDICADORES SOCIAIS - Área 42												
70	Indicadores Sociais 2007		INE	2007	20-Jan-09		23-Dez-08	-28		X		
					23-Jan-09		21-Jan-09	-2	X			
AMBIENTE - Área 46												
71	Estatísticas do Ambiente 2008		INE	2008	21-Dez-09		21-Dez-09	0		X		
					06-Jan-10		06-Jan-10	0	X			
CONTAS NACIONAIS - Área 50												
72	Contas Económicas da Agricultura 2007 - 2008 (2ª estimativa)		INE	2007 - 2008	10-Mar-09		10-Mar-09	0		X		
73	Contas do Ambiente 1995-2006		INE	1995-2006	14-Abr-09		23-Abr-09	9		X		
CONJUNTURA ECONÓMICA E PREÇOS - Área 51												
74	Síntese Económica de Conjuntura		INE	Dez-08	20-Jan-09		20-Jan-09	0		X		
				Jan-09	18-Fev-09		18-Fev-09	0		X		
				Fev-09	18-Mar-09		18-Mar-09	0		X		
				Mar-09	20-Abr-09		20-Abr-09	0		X		
				Abr-09	20-Mai-09		20-Mai-09	0		X		
				Mai-09	19-Jun-09		19-Jun-09	0		X		
				Jun-09	17-Jul-09		17-Jul-09	0		X		
				Jul-09	19-Ago-09		19-Ago-09	0		X		
				Ago-09	17-Set-09		17-Set-09	0		X		
				Set-09	20-Out-09		20-Out-09	0		X		
				Out-09	18-Nov-09		18-Nov-09	0		X		
Nov-09	21-Dez-09		21-Dez-09	0		X						

Quadro 8 - Edição de publicações, por Área Estatística, em 2009

Nº Or.	Publicação	Entidade	Período de Refª	Data de Saída da Publicação				Suporte da Publicação			Observações
	Designação			Prevista	Previsível	Efectiva	Desvio (nº dias)	Papel	Internet	CD-Rom	
1	2	3	4	5	6	7	8	9	10	11	12
75	Índice de Preços no Consumidor	INE	Dez-08	19-Jan-09		15-Jan-09	-4		X		
			Jan-09	13-Fev-09		13-Fev-09	0		X		
			Fev-09	13-Mar-09		11-Mar-09	-2		X		
			Mar-09	15-Abr-09		13-Abr-09	-2		X		
			Abr-09	15-Mai-09		13-Mai-09	-2		X		
			Mai-09	16-Jun-09		12-Jun-09	-4		X		
			Jun-09	14-Jul-09		10-Jul-09	-4		X		
			Jul-09	14-Ago-09		12-Ago-09	-2		X		
			Ago-09	14-Set-09		10-Set-09	-4		X		
			Set-09	15-Out-09		13-Out-09	-2		X		
			Out-09	13-Nov-09		11-Nov-09	-2		X		
Nov-09	16-Dez-09		14-Dez-09	-2		X					
EMPRESAS - Área 52											
76	A Actividade Económica	INE	2006	14-Fev-08		02-Fev-09	354		X		
77	Empresas em Portugal 2007	INE	2007	08-Jun-09		15-Mai-09	-24		X		
				15-Jun-09		09-Jun-09	-6	X			
78	Estudo da Demografia das Empresas e Estabelecimentos e da Mobilidade dos Trabalhadores	GEP/MTSS	2006 (trabalhadores) (Tr. PA 2008)	29-Ago-08		05-Jan-09	129	X	X		
			2006 (empresas e estabelecim.) (Tr. PA 2008)	31-Jul-08		05-Jan-09	158	X	X		
			2007	31-Dez-09		19-Out-09	-73	X	X		

Quadro 8 - Edição de publicações, por Área Estatística, em 2009

Nº Or.	Publicação	Entidade	Período de Refª	Data de Saída da Publicação				Suporte da Publicação			Observações
	Designação			Prevista	Previsível	Efectiva	Desvio (nº dias)	Papel	Internet	CD-Rom	
1	2	3	4	5	6	7	8	9	10	11	12
AGRICULTURA E FLORESTA - Área 60											
79	Estatísticas Agrícolas 2008	INE	2008	20-Jul-09			15-Jul-09	-5		X	
				31-Jul-09			26-Ago-09	26	X		
80	Boletim Mensal da Agricultura e Pescas	INE	Jan-09	22-Jan-09			22-Jan-09	0		X	
			Fev-09	20-Fev-09			23-Fev-09	3		X	
			Mar-09	20-Mar-09			20-Mar-09	0		X	
			Abr-09	22-Abr-09			22-Abr-09	0		X	
			Mai-09	22-Mai-09			22-Mai-09	0		X	
			Jun-09	23-Jun-09			23-Jun-09	0		X	
			Jul-09	21-Jul-09			17-Jul-09	-4		X	
			Ago-09	21-Ago-09			21-Ago-09	0		X	
			Set-09	21-Set-09			22-Set-09	1		X	
			Out-09	22-Out-09			21-Out-09	-1		X	
			Nov-09	20-Nov-09			23-Nov-09	3		X	
			Dez-09	23-Dez-09			21-Dez-09	-2		X	
PESCAS - Área 61											
81	Estatísticas da Pesca 2008	INE/DGPA/MADRP	2008	29-Mai-09			29-Mai-09	0		X	
				05-Jun-09			19-Jun-09	14	X		
82	Estatísticas Mensais da Pesca	DGPA/MADRP	Nov-08	29-Jan-09			16-Jan-09	-13		X	
			Dez-08	02-Mar-09			30-Jan-09	-31		X	
			Jan-09	01-Abr-09			04-Mar-09	-28		X	
			Fev-09	29-Abr-09			31-Mar-09	-29		X	
			Mar-09	01-Jun-09			04-Mai-09	-28		X	

Quadro 8 - Edição de publicações, por Área Estatística, em 2009

Nº Or.	Publicação		Período de Refª	Data de Saída da Publicação				Suporte da Publicação			Observações
	Designação	Entidade		Prevista	Previsível	Efectiva	Desvio (nº dias)	Papel	Internet	CD-Rom	
1	2	3	4	5	6	7	8	9	10	11	12
			Abr-09	29-Jun-09		29-Mai-09	-31		X		
			Mai-09	30-Jul-09		01-Jul-09	-29		X		
			Jun-09	31-Ago-09		31-Jul-09	-31		X		
			Jul-09	29-Set-09		04-Set-09	-25		X		
			Ago-09	30-Out-09		02-Out-09	-28		X		
			Set-09	30-Nov-09		02-Nov-09	-28		X		
			Out-09	30-Dez-09		02-Dez-09	-28		X		
83	Datapescas	DGPA/MADRP	4º trim. 08	02-Mar-09		18-Fev-09	-12		X		
			1º trim. 09	01-Jun-09		28-Mai-09	-4		X		
			2º trim. 09	31-Ago-09		21-Ago-09	-10		X		
			3º trim. 09	30-Nov-09		18-Nov-09	-12		X		
84	Recursos da Pesca 2008	DGPA/MADRP	2008	31-Jul-09		30-Jul-09	-1		X		
INDÚSTRIA E ENERGIA - Área 65											
85	Estatísticas da Produção Industrial	INE	2007	23-Fev-09		20-Mar-09	25		X		
			2008	16-Dez-09	19-Abr-10		124		X		
86	Boletim de Minas	DGEG/MEID	2007	30-Dez-08		15-Jan-09	16		X		
				30-Dez-08		08-Jan-09	9	X			
			2008	03-Ago-09	31-Mar-10		240		X		Implementação de novo sistema de recolha de dados implicou atraso na recolha e tratamento dos mesmos, ainda não colmatados.
87	Indústria Extractiva	DGEG/MEID	2008	30-Set-09	31-Mar-10		182		X		
88	Estatísticas Rápidas de Energias Renováveis	DGEG/MEID	Out-08	02-Jan-09		19-Dez-08	-14		X		
			Nov-08	02-Fev-09		30-Jan-09	-3		X		
			Dez-08	03-Mar-09		04-Mar-09	1		X		

Quadro 8 - Edição de publicações, por Área Estatística, em 2009

Nº Or.	Publicação		Período de Refª	Data de Saída da Publicação				Suporte da Publicação			Observações
	Designação	Entidade		Prevista	Previsível	Efectiva	Desvio (nº dias)	Papel	Internet	CD-Rom	
1	2	3	4	5	6	7	8	9	10	11	12
			Jan-09	03-Abr-09		28-Abr-09	25		X		
			Fev-09	04-Mai-09		13-Mai-09	9		X		
			Mar-09	01-Jun-09		16-Jun-09	15		X		
			Abr-09	01-Jul-09		26-Jun-09	-5		X		
			Mai-09	03-Ago-09		24-Jul-09	-10		X		
			Jun-09	04-Set-09		19-Ago-09	-16		X		
			Jul-09	02-Out-09		25-Set-09	-7		X		
			Ago-09	02-Nov-09		30-Out-09	-3		X		
			Set-09	02-Dez-09	18-Jan-10		47		X		
89	Estatísticas Rápidas de Petróleo, Gás Natural e Carvão	DGEG/MEID	Out-08	02-Jan-09		18-Dez-08	-15		X		
			Nov-08	02-Fev-09		09-Fev-09	7		X		
			Dez-08	03-Mar-09		09-Mar-09	6		X		
			Jan-09	03-Abr-09		11-Mai-09	38		X		
			Fev-09	04-Mai-09		18-Mai-09	14		X		
			Mar-09	01-Jun-09		05-Jun-09	4		X		
			Abr-09	01-Jul-09		06-Jul-09	5		X		
			Mai-09	03-Ago-09		19-Out-09	77		X		A implementação da liberalização do mercado do GN levantou problemas da recolha de informação aos operadores que ainda não estão totalmente solucionados. Atrasos no envio da informação por parte dos operadores.
			Jun-09	04-Set-09		19-Out-09	45		X		
			Jul-09	02-Out-09		19-Out-09	17		X		
			Ago-09	02-Nov-09	31-Jan-10		47		X		
			Set-09	02-Dez-09	31-Jan-10		47		X		

Quadro 8 - Edição de publicações, por Área Estatística, em 2009

Nº Or.	Publicação		Entidade	Período de Refª	Data de Saída da Publicação				Suporte da Publicação			Observações
	Designação				Prevista	Previsível	Efectiva	Desvio (nº dias)	Papel	Internet	CD-Rom	
1	2		3	4	5	6	7	8	9	10	11	12
90	Factura Energética		DGEG/MEID	2008	29-Mai-09		03-Jul-09	35		X		Publicação editada na data indicada como prevista. Tendo-se reformado a pessoa que anteriormente executava esta publicação demorou um pouco mais de tempo a sua elaboração.
CONSTRUÇÃO E HABITAÇÃO - Área 66												
91	Estatísticas da Construção e Habitação 2008		INE	2008	17-Jul-09		23-Jul-09	6		X		
					24-Jul-09		03-Set-09	41	X			
COMÉRCIO INTERNO - Área 70												
92	Estabelecimentos Comerciais 2007 - Unidades Dimensão Relevante		INE	2007	16-Fev-09		23-Jan-09	-24		X		
TRANSPORTES - Área 71												
93	Estatísticas dos Transportes 2008		INE	2008	24-Nov-09		21-Out-09	-34		X		
94	Inquérito ao Transporte Rodoviário Transfronteiriço 2008		INE	2008	A definir		30-Abr-09	-		X		
					A definir		21-Mai-09	-	X			
TURISMO - Área 73												
95	Estatísticas do Turismo 2008		INE	2008	31-Jul-09		16-Jul-09	-15		X		
					11-Ago-09		03-Set-09	23	X			
96	Turismo em 2008		TP/MEID	2008	31-Dez-09	04-Jan-10		4		X		
97	Os Resultados do Turismo		TP/MEID	Nov-08	26-Jan-09		23-Jan-09	-3		X		
				Dez-08	25-Fev-09		25-Fev-09	0		X		
				Jan-09	27-Mar-09		27-Mar-09	0		X		
				Fev-09	24-Abr-09		24-Abr-09	0		X		
				Mar-09	25-Mai-09		25-Mai-09	0		X		
				Abr-09	24-Jun-09		26-Jun-09	2		X		
			Mai-09	27-Jul-09		03-Ago-09	7		X			

Quadro 8 - Edição de publicações, por Área Estatística, em 2009

Nº Or.	Publicação	Entidade	Período de Refª	Data de Saída da Publicação				Suporte da Publicação			Observações	
	Designação			Prevista	Previsível	Efectiva	Desvio (nº dias)	Papel	Internet	CD-Rom		
1	2	3	4	5	6	7	8	9	10	11	12	
			Jun-09	24-Ago-09			27-Ago-09	3		X		
			Jul-09	24-Set-09			24-Set-09	0		X		
			Ago-09	26-Out-09			26-Out-09	0		X		
			Set-09	24-Nov-09			08-Jan-10	45		X		
			Out-09	28-Dez-09			15-Jan-10	18		X		
98	Os Números do Turismo em Quadros	TP/MEID	Nov-08	15-Jan-09			15-Jan-09	0		X		
			Dez-08	13-Fev-09			13-Fev-09	0		X		
			Jan-09	20-Mar-09			28-Mar-09	8		X		
			Fev-09	18-Abr-09			17-Abr-09	-1		X		
			Mar-09	18-Mai-09			18-Mai-09	0		X		
			Abr-09	17-Jun-09			17-Jun-09	0		X		
			Mai-09	17-Jul-09			17-Jul-09	0		X		
			Jun-09	18-Ago-09			18-Ago-09	0		X		
			Jul-09	17-Set-09			17-Set-09	0		X		
			Ago-09	19-Out-09			19-Out-09	0		X		
			Set-09	17-Nov-09			17-Nov-09	0		X		
			Out-09	16-Dez-09			16-Dez-09	0		X		

Quadro 8 - Edição de publicações, por Área Estatística, em 2009

Nº Or.	Publicação		Período de Refª	Data de Saída da Publicação				Suporte da Publicação			Observações
	Designação	Entidade		Prevista	Previsível	Efectiva	Desvio (nº dias)	Papel	Internet	CD-Rom	
1	2	3	4	5	6	7	8	9	10	11	12
99	Análise dos Mercados	TP/MEID	Jan-09	30-Jan-09		30-Jan-09	0		X		Foi realizado um reajustamento ao planeamento inicial, pelo que não se prevê uma edição mensal, mas de acordo com o seguinte calendário: 30 de Abril, 30 de Junho, 31 de Julho, 30 de Setembro, 31 de Outubro.
			Fev-09	27-Fev-09		27-Fev-09	0		X		
			Mar-09	31-Mar-09		31-Mar-09	0		X		
			Abr-09	30-Abr-09		30-Abr-09	0		X		
			Mai-09	29-Mai-09		-	-		X		
			Jun-09	30-Jun-09		26-Jun-09	-4		X		
			Jul-09	31-Jul-09		27-Jul-09	-4		X		
			Set-09	30-Set-09		14-Set-09	-16		X		
			Out-09	31-Out-09		29-Out-09	-2		X		
			Nov-09	30-Nov-09		-	-		X		
Dez-09	31-Dez-09		-	-		X					
100	As Termas em Portugal	TP/MEID	2007 (Tr. PA 2008)	30-Set-08		30-Jan-09	122		X		
			2008	30-Set-09		12-Ago-09	-49		X		
101	O Turismo em Números	TP/MEID	Nov-08	15-Jan-09		15-Jan-09	0		X		
			Dez-08	13-Fev-09		13-Fev-09	0		X		
			Jan-09	20-Mar-09		18-Mar-09	-2		X		
			Fev-09	18-Abr-09		17-Abr-09	-1		X		
			Mar-09	18-Mai-09		18-Mai-09	0		X		
			Abr-09	17-Jun-09		17-Jun-09	0		X		
			Mai-09	17-Jul-09		17-Jul-09	0		X		
			Jun-09	18-Ago-09		17-Ago-09	-1		X		
			Jul-09	17-Set-09		15-Set-09	-2		X		
Ago-09	19-Out-09		14-Out-09	-5		X					

Quadro 8 - Edição de publicações, por Área Estatística, em 2009

Nº Or.	Publicação		Entidade	Período de Refª	Data de Saída da Publicação				Suporte da Publicação			Observações
	Designação				Prevista	Previsível	Efectiva	Desvio (nº dias)	Papel	Internet	CD-Rom	
1	2		3	4	5	6	7	8	9	10	11	12
				Set-09	17-Nov-09		16-Nov-09	-1		X		
				Out-09	16-Dez-09		15-Dez-09	-1		X		
102	Os Mercados em Fichas		TP/MEID	4º trim. 08	11-Mar-09		11-Mar-09	0		X		
				1º trim. 09	09-Jun-09		09-Jun-09	0		X		
				2º trim. 09	08-Set-09		07-Set-09	-1		X		
				3º trim. 09	09-Dez-09		09-Dez-09	0		X		
103	Previsões de Curto Prazo		TP/MEID	1ª prev. 09	31-Jul-09		31-Jul-09	0		X		
				2ª prev. 09	30-Set-09		28-Set-09	-2		X		
				3ª prev. 09	31-Dez-09		31-Dez-09	0		X		
SERVIÇOS ESPECIALIZADOS - Área 74												
104	Estatísticas dos Serviços Prestados às Empresas 2008		INE	2008	07-Jan-10		09-Dez-09	-29		X		
CIÊNCIA E TECNOLOGIA - Área 80												
105	IPCTN07: Sumários Estatísticos		GPEAR/MCTES	2007	30-Jul-09		27-Abr-09	-94		X		
SOCIEDADE DA INFORMAÇÃO - Área 81												
106	A Modernização Tecnológica das Escolas		GEPE/ME	2007/2008 (Tr. PA 2008)	27-Jun-08		25-Mai-09	332	X			Publicação dependente dos dados relativos às Estatísticas da Educação 2007/2008.
107	A Modernização Tecnológica das Escolas 2008/2009		GEPE/ME	2008/2009	30-Nov-09	30-Abr-10		151		X		Os indicadores produzidos no âmbito desta operação, apenas são passíveis de disponibilização após a conclusão da operação estatística referente a esse ano lectivo, pelo que, a divulgação dos dados, apenas poderá ocorrer após a divulgação dos dados do recenseamento escolar. No Plano de Actividades de 2010 esta recalendarização já está prevista.
108	A Sociedade da Informação em Portugal 2009		UMIC (GT do CSE)	2009	21-Dez-09	31-Jan-10		41		X		

Quadro 8 - Edição de publicações, por Área Estatística, em 2009

Nº Or.	Publicação	Entidade	Período de Refª	Data de Saída da Publicação				Suporte da Publicação			Observações
	Designação			Prevista	Previsível	Efectiva	Desvio (nº dias)	Papel	Internet	CD-Rom	
1	2	3	4	5	6	7	8	9	10	11	12

OUTRAS PUBLICAÇÕES											
109	Relatório de Actividades do INE e das Outras Entidades Intervenientes na Produção Estatística Nacional 2008	INE	2008	18-Mai-09		18-Mai-09	0		X		
				21-Mai-09		31-Jul-09	71	X			
110	Relatório e Contas 2008	INE	2008	19-Mai-09		21-Mai-09	2		X		
				22-Mai-09		21-Mai-09	-1	X			
111	Plano de Actividades do INE e de Outras Entidades Intervenientes na Produção Estatística Nacional 2009	INE	2009	27-Jan-09		18-Dez-08	-40		X		
				03-Fev-09		05-Jun-09	122	X			
112	O Instituto Nacional de Estatística 2009	INE	2009	17-Fev-09		31-Ago-09	195		X		
				24-Fev-09		18-Set-09	206	X			
113	Carta da Qualidade	INE		19-Mar-08 (Tr. PA 2008)		02-Out-09	562	X			

METODOLOGIA DE CÁLCULO DO CUSTO TOTAL DA PRODUÇÃO ESTATÍSTICA NACIONAL

O custo total da produção estatística nacional resulta do somatório dos custos da actividade estatística do INE e de outras Entidades Intervenientes na Produção Estatística Nacional.

O custo da actividade estatística do INE foi calculado numa óptica económica, de acordo com a metodologia que se descreve:

a) **Custos directos ou directamente imputáveis às actividades estatísticas/missão**, tais como: remunerações (imputadas com base no tempo de trabalho afecto a cada actividade), questionários, material diverso, honorários (entrevistadores e outros), deslocações e estadas, ajudas de custo, correios e subcontratos.

Para cada actividade podem concorrer mais do que uma Unidade Orgânica. Em regra, para cada actividade estatística foram contabilizadas, como concorrendo de forma directa, a Unidade Orgânica responsável pela operação, o Departamento de Recolha de Informação e o Departamento de Metodologia e de Sistemas de Informação (na parte que respeita à selecção das amostras e ao desenvolvimento de aplicações específicas a cada operação).

b) **Custos das actividades não estatísticas das Unidades Orgânicas de produção/missão**, tais como: custos indirectos (os quais não são possíveis de imputação a qualquer actividade) e custos imputados a actividades de apoio à produção/missão. Estes custos são imputados às actividades estatísticas dessas Unidades Orgânicas na proporção dos custos directos destas.

c) **Custos das actividades não estatísticas das Unidades Orgânicas de apoio à produção/missão**. Representam os custos das Unidades Orgânicas de apoio à produção/missão, os quais ocorrem por serem necessários à realização das actividades estatísticas. Para contabilizar a totalidade dos custos provocados por cada actividade estatística, distribui-se a totalidade dos custos das actividades não estatísticas das Unidades Orgânicas de apoio à produção/missão (incluindo os custos indirectos), pelas actividades estatísticas. Esta imputação foi feita através de uma distribuição proporcional destes custos.

O cálculo do custo de cada operação estatística é, assim, apurado do seguinte modo:

$$CP = [CD + CUP + CUA]$$

onde:

CP corresponde aos custos globais de produção de uma determinada operação estatística;

CD são os custos directos (descritos na alínea a);

CUP são os custos das actividades não estatísticas (incluindo os custos indirectos) originados na(s) Unidade(s) que contribui(em) directamente para a produção de uma operação estatística (descritos na alínea b);

CUA são os custos das actividades não estatísticas (incluindo os custos indirectos) das Unidades de apoio (descritos na alínea c).

Quadro 9 - Rubricas de Custos por Natureza, consideradas por Entidade Interveniante na Produção Estatística

RUBRICAS	DRAP's/ MADRP	GPEAR/ MCTES	GEPE/ ME	GEP/ MTSS	DGEG/ MEI	DGPJ/ MJ	DGPA/ MADRP	II/ MTSS	DGS/ MS	UMIC/ MCTES	TP/ MEI
Custos Directos											
Instrumentos de notação/Mat. diversos						X				X	
Material de escritório	X	X	X	X	X	X	X				X
Material de computador	X	X	X		X	X	X			X	X
Comunicação - correios	X	X	X	X	X	X				X	X
Comunicação - Tel, fax, telex.	X	X	X		X	X	X			X	X
Deslocações e estadas - País		X			X						X
Deslocações e estadas - Estrang.		X	X	X	X		X			X	
Honorários / Subcontratos											
Trabalhos especializados		X	X		X	X		X		X	X
Publicidade e propaganda											
Difusão		X								X	
Formação profissional	X	X	X	X	X	X					X
Remunerações	X	X	X	X	X	X	X	X	X	X	X
Subsídio de férias e Natal	X	X	X	X	X	X	X		X	X	X
Ajudas de custo		X	X	X	X					X	X
Subsídio de refeição	X	X	X	X	X	X	X		X	X	X
Encargos sobre remunerações		X				X		X			X
Outros custos com pessoal	X	X		X		X			X	X	X
Outros fornecimentos e serviços		X									X
Custos Indirectos											
Electricidade e água	X	X		X	X	X					X
Combustíveis		X									X
Livros e documentação técnica	X	X	X		X						X
Rendas de edifícios		X									X
Alugueres e juros											
Despesas de representação		X	X								
Seguros		X									X
Conservação e reparação - Equip.informát.	X	X		X		X				X	X
Conservação e reparação - Outros	X	X			X	X					X
Amortizações	X										
Limpeza, higiene e conforto	X	X	X	X		X					X
Vigilância e segurança	X	X	X	X		X					X

Dado que os custos reportados por cada Entidade não são comparáveis entre si, nem com os valores reportados para o INE, uma vez que as diferentes Entidades incluíram no custo reportado um conjunto diferente de rubricas orgâmentais, levou-se a cabo uma correcção, que consistiu numa imputação de custos a algumas das rubricas que não foram consideradas por cada uma das Entidades intervenientes na produção estatística nacional (Quadro 9). Esta imputação teve por referência os valores que elas assumem no INE, tal como se apresenta no Quadro 10.

Quadro 10 – Valores que as Rubricas de custos assumem no INE

Rubricas	Valores assumidos no INE
Electricidade e Água	0,0065
Material de Escritório e Computador	0,0022
Comunicações – Correios	0,0092
Comunicações – Telefone	0,0110
Deslocações e Estadas Estrangeiro	0,0065
Conservação e Reparação – Equipamento Informático	0,0149
Conservação e Reparação – Outros Equipamentos	0,0111
Limpeza, Higiene e Conforto	0,0095
Vigilância e Segurança	0,0060
Ajudas de Custo – Estrangeiro	0,0041

Ao ler os valores do Custo Estimado das Actividades, importa ter presente que os números nela apresentados resultam deste exercício de imputação. No exercício apenas se imputaram rubricas que pareceram essenciais para levar a cabo a actividade, não tendo sido imputados, por exemplo, quaisquer custos associados ao trabalho de campo, uma vez que estes têm um peso no INE não comparável ao peso que assumirá noutras entidades. A estimativa apresentada poderá, assim, subestimar o verdadeiro custo da produção estatística nacional.

Por outro lado, também não é seguro que o peso relativo que as rubricas imputadas pelo INE corresponda ao peso que assumem noutras entidades. No entanto, esta metodologia, apesar das limitações reconhecidas, parece ser uma primeira boa aproximação para avaliar o custo total da produção estatística nacional.

AUTO-AVALIAÇÃO DO QUADRO DE AVALIAÇÃO E RESPONSABILIZAÇÃO DO INE, 2009

QUADRO DE AVALIAÇÃO E RESPONSABILIZAÇÃO - 2009									
Presidência do Conselho de Ministros									
ORGANISMO: INSTITUTO NACIONAL DE ESTATÍSTICA, I.P.									
MISSÃO: "O Instituto Nacional de Estatística tem por Missão produzir e divulgar de forma eficaz, eficiente e isenta, informação estatística oficial de qualidade, relevante para toda a Sociedade."									
Objectivos Estratégicos (plurianuais) de acordo com as Linhas Gerais da Actividade Estatística Nacional (LGAEN) 2008-2012:									
Objectivo 1 - Melhorar a qualidade das estatísticas produzidas no âmbito do SEN, com especial incidência nas vertentes de cumprimento dos prazos de disponibilidade da informação e acessibilidade.									
Objectivo 2 - Optimizar o funcionamento do SEN através do reforço dos mecanismos de coordenação e cooperação institucional e da valorização dos Recursos Humanos.									
Objectivo 3 - Assegurar a produção estatística em áreas de especial interesse para a compreensão das sociedades actuais, colocando particular ênfase na sua ventilação espacial.									
		Peso	2008	Meta 2009	Resultado	Desvio		Classificação	
A	Objectivos de Eficácia		35%		113,30%			Superou	
Aumentar a relevância da informação estatística produzida, através do alargamento da informação disponibilizada (designadamente no que diz respeito a séries cronológicas longas para os indicadores mais relevantes e a estatísticas nas áreas social e do bem estar), das acções de promoção de literacia estatística junto da sociedade e de aproximação à comunidade científica.									
A1			100%		113,30%			Superou	
Ind 1	Divulgação do IPC, base 2008, no 10º dia útil do mês n+1	25%	n.a.	Início da divulgação do IPC na nova base em Fev-2009, de acordo com o calendário previsto (nº médio de dias úteis medido relativamente ao padrão actual: 10º d.u. do mês n+1)	8,2	18,00%	↑	118,00%	Superou
Ind 2	Compilação Preliminar do valor acrescentado bruto para 2006 e 2007 na nova base das Contas Nacionais (base 2006)	25%	n.a.	[2,000 -3,999]	4,520	13,03%	↑	113,03%	Superou
Ind 3	Avaliação do estudo metodológico do Inquérito ao Transporte Rodoviário de Mercadorias	10%	n.a.	[2,000 -3,999]	3,960	0,00%	↑	100,00%	Atingiu
Ind 4	Nº de indicadores disponíveis no banco de dados de difusão	20%	2245	Aumentar 30%	3847	31,84%	↑	131,84%	Superou
Ind 5	Nº médio de participantes nos desafios ALEA em 2009, relativamente a 2008	10%	840	Aumentar entre 20% a 25%	1087	3,52%	↑	103,52%	Superou
Ind 6	Nº de instituições abrangidas pela RIIBES (Rede de Informação do INE em Bibliotecas do Ensino Superior)	10%	29	34	30	-11,76%	↓	88,24%	Não Atingiu
B	Objectivos de Eficiência		35%		107,64%			Superou	
Modernizar o processo de produção estatística, através da intensificação da apropriação de dados administrativos para fins estatístico, da adopção de métodos de recolha tecnologicamente mais avançados, da planificação das operações para redução da carga sobre os respondentes e do desenvolvimento de acções visando a sua (respondentes) sensibilização para a importância social da participação nas operações de recolha de dados promovidas pelas autoridades estatísticas.									
B1			50%		103,97%			Superou	
Ind 1	% das respostas recolhidas por via electrónica no total de respostas possíveis	40%	72%	[73%-77%]	77,54%	0,70%	↑	100,70%	Superou
Ind 2	% de entrevistas telefónicas conseguidas, no total de entrevistas possíveis	60%	24%	[25% -32%]	33,97%	6,16%	↑	106,16%	Superou
Contribuir para uma efectiva coordenação no seio do SEN, através da preparação de um sistema comum de planeamento, da celebração dos novos protocolos de delegação de competências e da participação activa nos trabalhos do CSE.									
B2			50%		111,31%			Superou	
Ind 1	Nº de entidades com delegação de competências formalizadas	40%	n.a.	5	6	20,00%	↑	120,00%	Superou
Ind 2	Avaliação do novo regulamento de aplicação do Segredo Estatístico do INE	30%	n.a.	[2,000 -3,999]	4,440	11,03%	↑	111,03%	Superou
Ind 3	Avaliação dos procedimentos para implementação da Política de Revisões	15%	n.a.	[2,000 -3,999]	3,000	0%	→	100%	Atingiu
Ind 4	Avaliação dos procedimentos para implementação da Política de Difusão	15%	n.a.	[2,000 -3,999]	3,770	0%	→	100%	Atingiu
C	Objectivos de Qualidade		30%		109,46%			Superou	
Aumentar a qualidade das estatísticas produzidas e da sua difusão, designadamente através da adopção de metodologias estatísticas mais sofisticadas, da recuperação de calendários de disponibilização e da adopção de práticas conducentes à melhoria dos serviços prestados.									
C1			100%		109,46%			Superou	
Ind 1	% de operações estatísticas cuja informação é divulgada sem atrasos, programadas para o ano 2009	40%	91,8%	[92%-94%]	93,3%	0,00%	→	100,00%	Atingiu
Ind 2	Tempo médio de resposta a pedidos de esclarecimentos e de informação gratuitos	20%	2,25 d. u.	[2,1 d.u. -2,5 d.u.] para 95% dos casos	1,15	45,24%	↑	145,24%	Superou
Ind 3	Cumprimento dos prazos assumidos pelo INE na resposta a pedidos de informação tarifados	20%	97%	[95%-97%]	99%	2,06%	↑	102,06%	Superou
Ind 4	Nível de satisfação dos clientes	20%	0,5	0,5	0,5	0,00%	→	100,00%	Atingiu

D Meios disponíveis

Recursos Humanos	Pontuação	Planeado			Executado			Desvios face aos pontos	Desvios face ao pessoal afecto às actividades
		Mapa de pessoal (Jul. 2008)*	Pessoal a afectar às Actividades PA 2009 (Dez. 2008)	Pontos Planeados	Pessoal ao serviço em 31/12/2009 Balanço Social	Nº médio de trabalhadores afectos às actividades em 2009	Pontos executados		
Total		982	762	7708	905	735	7510	-2,6%	-3,5%
Dirigentes Superiores	20	3	3	60	3	3	60	0,0%	0,0%
Dirigentes Intermédios	16	59	59	944	58	58	928	-1,7%	-1,7%
Técnicos Superiores	12	329	288	3456	314	293	3516	1,7%	1,7%
Técnicos Profissionais	8	575	396	3168	515	367	2936	-7,3%	-7,3%
Apoio geral	5	16	16	80	15	14	70	-12,5%	-12,5%
Total de trabalhadores		982	762		905	735			-3,5%
Técnicos superiores		391	350		375	354			2,0%
Técnicos Profissionais e Apoio geral		591	412		530	381			-8,2%
Total de trabalhadores		982			905				
DIRIGENTES SUPERIORES		3			3				
Presidente		1			1				
Vogal		2			2				
DIRIGENTES INTERMÉDIOS		59			58				
Director		5			5				
Director Adjunto		5			4				
Chefe de Serviço		30			29				
Delegado		4			4				
Chefe de Núcleo		12			13				
Chefes de Equipas Multidisciplinares/Chefes de Projecto		3			3				
TRABALHADORES		920			844				
Director		1			1				
Jurista		6			5				
Psicólogo		1			1				
Técnico Superior		32			22				
Técnico Superior de Estatística (**)		230			229				
Técnico Superior de Formação		1			1				
Técnico Superior de Informática		54			52				
Técnico Superior de Planeamento		2			1				
Técnico Superior de Recrutamento e Seleção		2			2				
Desenhador		1			1				
Desenhador Cartógrafo		2			2				
Operador de Computador		3			6				
Operador de Informática		2			2				
Programador		5			4				
Secretária		5			4				
Supervisor de Inquéritos		23			19				
Técnico Adjunto de Estatística (**)		435			384				
Técnico Administrativo		55			51				
Técnico Auxiliar de BAD		3			4				
Técnico de Comunicação		3			3				
Técnico de Documentação		1			1				
Técnico de Informação		17			13				
Técnico de Informática		14			15				
Técnico de Reprografia		5			5				
Tesoureiro		1			1				
Contínuo		6			6				
Empregado de Refeitório		2			2				
Motorista		5			4				
Telefonista		3			3				

(*) Consideraram-se todos os colaboradores, independentemente do vínculo.

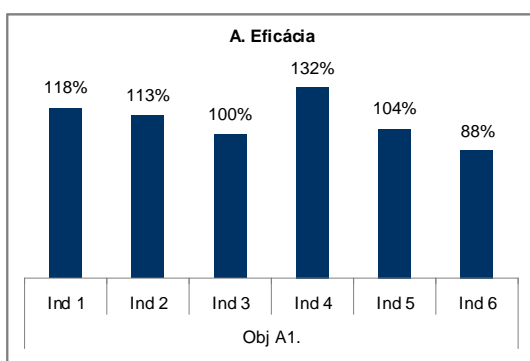
(**) Inclui a contratação a termo certo de técnicos necessários à realização do Recenseamento Agrícola 2009

Orçamento - 2009	Orçamento inicial	Orçamento ajustado*	Despesa realizada	Desvios
Orçamento de Funcionamento	32.938.157,00	40.573.274,00	37.468.589,07	3.104.684,93
Despesas com Pessoal	27.268.157,00	31.466.972,00	29.110.261,07	2.356.710,93
Aquisições de Bens e Serviços	5.470.000,00	6.411.632,00	5.739.576,87	672.055,13
Outras Despesas Correntes	200.000,00	1.792.000,00	1.776.409,07	15.590,93
Despesas Restantes	0,00	902.670,00	842.342,06	60.327,94
PIDDAC	645.304,00	645.304,00	643.823,15	1.480,85
Outros	0,00	0,00	0,00	0,00
Total	33.583.461,00	41.218.578,00	38.112.412,22	3.106.165,78

* Reforço de 7,6 Mlhões de Euros

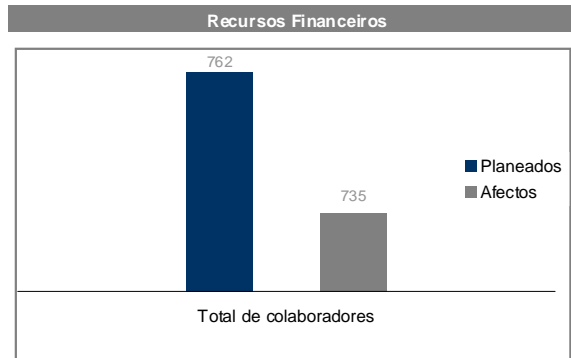
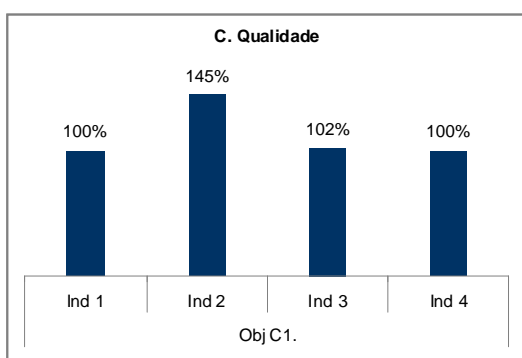
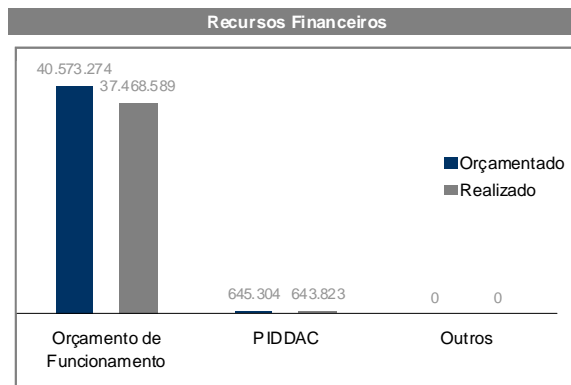
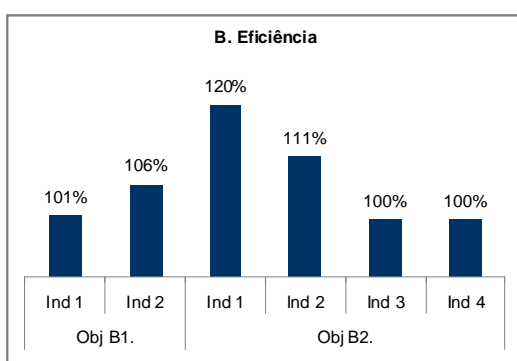
E Fontes e informação auxiliar - Ver Fichas de Indicadores

Resultados



	Eficácia	Eficiência	Qualidade
Ponderadores	35%	35%	30%
Resultados parciais ponderados	39,66%	37,67%	32,84%

	Quantitativa	Qualitativa
Avaliação Final	110,17%	Bom



ÍNDICE DE QUADROS

- Quadro 1** Recursos Humanos e Financeiros, por Áreas de Actividade, em 2009 – Total (Página 92)
- Quadro 2** Recursos Humanos e Financeiros, por Áreas de Actividade, em 2009 – INE (Página 93)
- Quadro 3** Recursos Humanos e Financeiros, por Áreas de Actividade, em 2009 – Outras Entidades (Página 94)
- Quadro 4** Execução Financeira (Óptica Tesouraria) (Página 96)
- Quadro 5** Taxas de Execução da Informação Disponibilizada pelo INE e pelas Outras Entidades, em 2009 (Página 101)
- Quadro 6** Disponibilidade de informação, por Área Estatística e Actividade, em 2009 (Página 104)
- Quadro 7** Taxas de Execução das Publicações Estatísticas Editadas pelo INE e pelas Outras Entidades, em 2009 (Página 151)
- Quadro 8** Edição de publicações, por Área Estatística, em 2009 (Página 154)
- Quadro 9** Rubricas de Custos por Natureza, consideradas por Entidade Interveniente na Produção Estatística (Página 174)
- Quadro 10** Valores que as Rubricas de custos assumem no INE (Página 175)

LISTA DE SITES DAS ENTIDADES INTERVENIENTES NO PRESENTE RELATÓRIO

INE – Instituto Nacional de Estatística, I.P.	http://www.ine.pt
Serviços Regionais de Estatística dos Açores e da Madeira	
DREM – Direcção Regional de Estatística da Madeira	http://estatistica.gov-madeira.pt/
SREA – Serviço Regional de Estatística dos Açores	http://estatistica.azores.gov.pt/
Entidades com Delegação de Competências do INE (no quadro da Lei nº 6/89)	
Direcção-Geral da Política de Justiça do Ministério da Justiça [DGPJ MJ]	http://www.dgpj.mj.pt
Direcção-Geral das Pescas e Aquicultura do Ministério da Agricultura, do Desenvolvimento Rural e das Pescas [DGPA MADRP]	http://www.dgpa.min-agricultura.pt
Gabinete de Estatística e Planeamento da Educação do Ministério da Educação [GEPE ME]	http://www.gepe.min-edu.pt
Gabinete de Estratégia e Planeamento do Ministério do Trabalho e da Solidariedade Social [GEP MTSS]	http://www.gep.mtss.gov.pt
Gabinete de Planeamento, Estratégia, Avaliação e Relações Internacionais do Ministério da Ciência, Tecnologia e Ensino Superior [GPEARI MCTES]	http://www.gpearl.mctes.pt/
Gabinete de Planeamento e Políticas (GPP) Direcções Regionais de Agricultura e Pescas (DRAP's) do Ministério da Agricultura, do Desenvolvimento Rural e das Pescas (MADRP)	http://www.gpp.pt/
Outras Entidades	
Direcção-Geral de Energia e Geologia do Ministério da Economia, da Inovação e do Desenvolvimento [DGEG MEID]	http://www.dgge.pt
Direcção Geral de Saúde do Ministério da Saúde [DGS MS]	http://www.dgs.pt
Instituto de Informática, I.P. do Ministério do Trabalho e da Solidariedade Social [II MTSS]	http://www.seg-social.pt
Instituto do Turismo de Portugal, I.P. do Ministério da Economia e Inovação [TP MEID]	http://www.turismodeportugal.pt
UMIC – Agência para a Sociedade do Conhecimento, I.P. do Ministério da Ciência, Tecnologia e Ensino Superior [UMIC MCTES]	http://www.unic.pt