

**Division de Statistique des Nations Unies: Annuaire démographique**  
**Questionnaire recensement: caractéristiques généraux**  
**Partie 1. Données**

**Pays: Taka-Tuka-Land**

**Année: 2008**

Pour toute information concernant ce questionnaire, veuillez contacter:

Mr. Jeremiah Banda

Chief

Demographic and Social Statistics Branch

Statistics Division

United Nations

E-mail: [dybquest@un.org](mailto:dybquest@un.org)

Telephone: 1-212-963-8338

Facsimile: 1-212-963-1940

## Instructions générales à suivre pour remplir ce questionnaire

### Données

1. Donner tous les chiffres en arrondis, en unités plutôt qu'en milliers.
2. Utiliser les symboles suivants dans les tableaux  
  
    **0** quand le chiffre est zéro  
    ser à blanc quand les données ne sont pas disponibles  
    ou que la modalité n'est pas applicable (fournissez les explications en note)
3. Si les données ne sont pas, ou pas encore, disponibles pour un tableau, veuillez l'indiquer dans la zone réservée pour les notes de chaque tableau. Il est souhaitable que les données se rapportent au milieu de l'année (1er juillet). Si ce n'est pas le cas, veuillez l'indiquer dans la zone réservée pour les notes après chaque tableau. De même si les données sont provisoires.
4. Les données officielles disponibles dans les fichiers de la division de statistique de l'ONU sont présentées dans chaque tableau pour examen. Les données provisoires ou dont le caractère définitif n'est pas assuré sont présentées en italique. Merci de vérifier ces données et si nécessaire de fournir les chiffres révisés dans un tableau séparé.
5. S'il n'est pas possible de fournir les données selon les classifications ou selon les définitions demandées dans les tableaux, veuillez fournir ces données en l'état et expliquer les différences dans la zone dédiée aux notes après  
Pour quelques tableaux, vous pouvez fournir une structure différente en changeant les classes dans la colonne de gauche. Veuillez noter que "+" représente une classe ouverte. Par exemple :  
« 10 à 14 ans » doit être noté « 10-14 », « moins de 5 ans » doit être noté « 0-4 » et « 15 ans ou plus » doit être noté « 15+ ».
6. Dans les tableaux présentant les distributions par âge, la définition souhaité de l'âge est l' "âge au dernier anniversaire" ou l'âge en années complètes. Si la définition n'est pas l'âge au dernier anniversaire mais une autre (comme l'âge à l'anniversaire le plus proche, ou l'âge en différence de millésime entre l'année du recensement et l'année de naissance), veuillez l'indiquer pour chaque tableau.
7. Touts les populations statistiques doivent correspondre a la population totale présentée dans le tableau 1a ou 1b. Dans les cas contraire, veuillez l'indiquer en note.
8. Si des données sont basées sur un échantillon de la population, veuillez l'indiquer dans le tableau et l'expliquer complètement en notes.
9. Veuillez expliquer toute caractéristique particulière des données dans l'encadré prévue après chaque tableau. Veuillez détailler suffisamment afin de permettre une interprétation correcte des chiffres et des comparaisons internationaux valids.

<b>FOR UNSD USE ONLY</b>			
Desk Officer		<input type="text"/>	
<b>Table No</b>	<b>Import Table</b>	<b>Series No</b>	<b>Comment</b>
0	Yes	0	
1a	Yes	20	
1b	Yes	0	
2	Yes	0	
3	Yes	0	
4	Yes	0	
4a	Yes	0	
5a	Yes	0	
5b	Yes	0	
6a	Yes	0	
6b	Yes	0	
6c	Yes	0	
6d	Yes	0	
6e	Yes	0	
6f	Yes	0	
7	Yes	0	
8	Yes	0	
9	Yes	0	
10a	Yes	0	

10b	Yes	0	
10c	Yes	0	
11a	Yes	0	
11b	Yes	0	
11c	Yes	0	
12a	Yes	0	
12b	Yes	0	
12c	Yes	0	
13a	Yes	0	
13b	Yes	0	
13c	Yes	0	
14a	Yes	0	
14b	Yes	0	
14c	Yes	0	
15	Yes	0	
16a	Yes	0	
16b	Yes	0	
16c	Yes	0	
17	Yes	0	
18a	Yes	0	
18b	Yes	0	
18c	Yes	0	
19a	Yes	0	
19b	Yes	0	
19c	Yes	0	
12.1a	Yes	0	
12.1b	Yes	0	
12.1c	Yes	0	
19.1a	Yes	0	

<b>19.1b</b>	Yes	0	
<b>19.1c</b>	Yes	0	
<b>19.2a</b>	Yes	0	
<b>19.2b</b>	Yes	0	
<b>19.2c</b>	Yes	0	

## LISTE DES TABLEAUX

Tableau 0: Superficie

Tableau 1a: Population (de facto)

Tableau 1b: Population totale (de jure)

Tableau 2: Population des divisions administratives principales selon la résidence urbaine/rurale et le sexe

Tableau 3: Population selon l'importance des localités, par sexe

Tableau 4: Estimations de la population de la capitale et des villes de 100 000 habitants ou plus et superficie

Tableau 4a - Données additionales: Estimations de la population de la capitale et des villes de 100 000 habitants ou plus au milieu de l'année (1er juillet)

Tableau 5a: Population par groupes d'âge quinquennaux, sexe et résidence urbaine/rurale

Tableau 5b: Population par année d'âge, par sexe et par résidence urbaine/rurale

Tableau 6a: Population par âge, sexe et état matrimonial selon la résidence (urbaine ou rurale): Hommes- TOTAL

Tableau 6b: Population par âge, sexe et état matrimonial selon la résidence (urbaine ou rurale): FEM- Total

Tableau 6c: Population par âge, sexe et état matrimonial selon la résidence (urbaine ou rurale): Hommes - Urbaine

Tableau 6d: Population par âge, sexe et état matrimonial selon la résidence (urbaine ou rurale): Femmes - Urbaine

Tableau 6e: Population par âge, sexe et état matrimonial selon la résidence (urbaine ou rurale): Hommes - Rurale

Tableau 6f: Population par âge, sexe et état matrimonial selon la résidence (urbaine ou rurale): Femmes - Rurale

Tableau 7: Population selon le groupe national et/ou ethnique, sexe et la résidence (urbaine ou rurale)

Tableau 8: Population selon la langue, le sexe et la résidence (urbaine ou rurale)

Tableau 9: Population selon la religion, le sexe et la résidence (urbaine ou rurale)

Tableau 10a: Personnes de 5 à 25 ans selon la fréquentation scolaire, l'âge et le sexe - Total

Tableau 10b: Personnes de 5 à 24 ans selon la fréquentation scolaire, l'âge et le sexe - Urbaine

Tableau 10c: Personnes de 5 à 25 ans selon la fréquentation scolaire, l'âge et le sexe - Rurale

Tableau 11a: Personnes de 10 ans ou plus selon l'aptitude à lire et à écrire, l'âge et le sexe - Total

Tableau 11b: Personnes de 10 ans ou plus selon l'aptitude à lire et à écrire, l'âge et le sexe - Urbaine

Tableau 11c: Personnes de 10 ans ou plus selon l'aptitude à lire et à écrire, l'âge et le sexe - Rurale

Tableau 12a: Personnes de 15 ans ou plus selon le degré d'instruction, l'âge et le sexe - Les deux sexes

Tableau 12b: Personnes de 15 ans ou plus selon le degré d'instruction, l'âge et le sexe - Hommes

Tableau 12c: Personnes de 15 ans ou plus selon le degré d'instruction, l'âge et le sexe - Femmes

Tableau 13a: Population féminine de 10 ans ou plus, par âge, nombre d'enfants nés vivants et résidence urbaine/rurale - Total

Tableau 13b: Population féminine de 10 ans ou plus, par âge, nombre d'enfants nés vivants et résidence urbaine/rurale - Urbaine

Tableau 13c: Population féminine de 10 ans ou plus, par âge, nombre d'enfants nés vivants et résidence urbaine/rurale - Rural

Tableau 14a: Population féminine de 10 ans ou plus, par âge, nombre d'enfants vivants et résidence urbaine/rurale - Total

Tableau 14b: Population féminine de 10 ans ou plus, par âge, nombre d'enfants vivants and résidence urbaine/rurale - Urbaine

Tableau 14c: Population féminine de 10 ans ou plus, par âge, nombre d'enfants vivants et résidence urbaine/rurale - Rurale

Tableau 15: Personnes nées dans le pays et personnes nées a l'étranger selon l'age et le sexe

Tableau 16a: Personnes nées a l'étranger selon le continent/pays de naissance, l'âge et le sexe - Total

## LISTE DES TABLEUX

Tableau 16b: Personnes nées a l'étranger selon le continent/pays de naissance, l'âge et le sexe - Hommes

Tableau 16c: Personnes nées a l'étranger selon le continent/pays de naissance, l'âge et le sexe - Femmes

Tableau 17: Population selon la nationalité, l'âge et le sexe

Tableau 18a: Étrangers (non-citizens) selon le continent/pays de nationalité, l'âge et le sexe - TOTAL

Tableau 18b: Étrangers (non-citizens) selon le continent/pays de nationalité, l'âge et le sexe - Hommes

Tableau 18c: Étrangers (non-citizens) selon le continent/pays de nationalité, l'âge et le sexe - Femmes

Tableau 19a: Population active, nés a l'étranger selon la profession, l'âge et le sexe - Totale

Tableau 19b: Population active, nés a l'étranger selon la profession, l'âge et le sexe - Hommes

Tableau 19c: Population active, nés a l'étranger selon la profession, l'âge et le sexe - Femmes

ANNEXE Tableau 12.1a: Personnes de 15 ans ou plus selon le degre d'instruction, l'age et let sexe - Les deux sexes

ANNEXE Tableau 12.1b: Personnes de 15 ans ou plus selon le degre d'instruction, l'âge et let sexe - Hommes

ANNEXE Tableau 12.1c: Personnes de 15 ans ou plus selon le degre d'instruction, l'âge et let sexe - Femmes

ANNEXE Tableau 19.1a: Population active, nés a l'étranger selon la profession (ISCO-68), l'âge et le sexe - Totale

ANNEXE Tableau 19.1b: Population active, nés a l'étranger selon la profession (ISCO-68), l'âge et le sexe - Hommes

ANNEXE Tableau 19.1c: Population active, nés a l'étranger selon la profession (ISCO-68), l'âge et le sexe - Femmes

ANNEXE Tableau 19.2a: Population active, nés a l'étranger selon la profession (ISCO-58), l'âge et le sexe - Totale

ANNEXE Tableau 19.2b: Population active, nés a l'étranger selon la profession (ISCO-58), l'âge et le sexe - Hommes

ANNEXE Tableau 19.2c: Population active, nés a l'étranger selon la profession (ISCO-58), l'âge et le sexe - Femmes

Tableau 0: Superficie

	Superficie	Terres	Eaux intérieures
--	------------	--------	------------------

NOUVELLES DONNEES OU DONNEES REVISEES (vois ci-dessous les données de nos fichiers)

Superficie (en km2)			
---------------------	--	--	--

*Notes*

--

ABSENCE DE DONNEES DANS NOS FICHIERS

Tableau 1a: Population (de facto)

Population	Les deux sexes	Hommes	Femmes
------------	----------------	--------	--------

NOUVELLES DONNEES OU DONNEES REVISEES (vois ci-dessous les données de nos fichiers)

POPULATION totale a la date du recensement (visiteurs, étranger résidant temporairement dans le pays, etc.)			
POPULATION Urbaine			
POPULATION Rurale			

Notes

--

DONNEES DONT DISPOSE L'ONU

Total	387	386	1
Urbaine	-- --	-- --	-- --
Rurale	-- --	-- --	-- --

Tableau 1a: Population (de facto)

Population	Les deux sexes	Hommes	Femmes
------------	----------------	--------	--------

Notes

Tableau 1b: Population totale (de jure)

Population	Les deux sexes	Hommes	Femmes
------------	----------------	--------	--------

NOUVELLES DONNEES OU DONNEES REVISEES (vois ci-dessous les données de nos fichiers)

<b>POPULATION TOTALE</b>			
Résidents habituels dans le pays au moment du recensement			
Population Urbaine			
Population Rurale			
Résidents habituels absent du pays au moment du recensement			
Non-résidents présents dans le pays au moment du recensement (visiteurs, étrangers résidant temporairement dans le pays, etc.)			

Notes

--

ABSENCE DE DONNEES DANS NOS FICHIERS

Tableau 2: Population des divisions administratives principales selon la résidence urbaine/rurale et le sexe

Division administrative principale	TOTAL			URBAINE			RURALE		
	Les deux sexes	Hommes	Femmes	Les deux sexes	Hommes	Femmes	Les deux sexes	Hommes	Femmes

NOUVELLES DONNEES OU DONNEES REVISEES (vois ci-dessous les données de nos fichiers)


a. Enumerer toutes les divisions administratives principales de la superficie reportee dans le Tableau 1a et en indiquer la population urbaine et rurale, par sexe.

b. Si le total differe des chiffres portes au Tableau 1a ou 1b, expliquer pourquoi.

**Notes**

ABSENCE DE DONNEES DANS NOS FICHIERS

Tableau 3. Population selon l'importance des localités, par sexe

Importance de la localité	Nombre de localités	Population		
		Les deux sexes	Hommes	Femmes

NOUVELLES DONNEES OU DONNEES REVISEES (vois ci-dessous les données de nos fichiers)

Total				
Aux localités				
1 - 199				
200 - 499				
500 - 999				
1 000 - 1 999				
2 000 - 4 999				
5 000 - 9 999				
10 000 - 19 999				
20 000 - 49 999				
50 000 - 99 999				
100 000 - 499 999				
500 000 - 999 999				
1 000 000 - 4 999 999				
5 000 000 - 9 999 999				
10 000 000 +				
Pas aux localités				

Tableau 3. Population selon l'importance des localités, par sexe

Importance de la localité	Nombre de localités	Population		
		Les deux sexes	Hommes	Femmes

a. La localité se définit comme un groupement de population distinct et indivisible (également désigné sous les noms de lieu habité, de centre de peuplement, de colonie, etc) dont le membre occupent les locaux voisins a usage d'habitation et qui a un nom ou un statut localement reconnu.

b. Si la population totale diffère des chiffres portés au tableau 1a, expliquer pourquoi

**Notes**

ABSENCE DE DONNEES DANS NOS FICHIERS





Tableau 4: Estimations de la population de la capitale et des villes de 100 000 habitants ou plus et superficie

Capitale et villes de 100 000 habitants ou plus	UNSD USE ONLY: City code	Ville proprement dite				Agglomération urbaine			
		Les deux sexes	Hommes	Femmes	Superficie (km.2)	Les deux sexes	Hommes	Femmes	Superficie (km.2)

ABSENCE DE DONNEES DANS NOS FICHIERS











Tableau 4a - Données additionales: Estimations de la population de la capitale et des villes de 100 000 habitants ou plus au milieu de l'année (1er juillet)

Capitale et villes de 100 000 habitants ou plus	UNSD USE ONLY: City code	Ville proprement dite				Agglomération urbaine			
		Les deux sexes	Hommes	Femmes	Superficie (km.2)	Les deux sexes	Hommes	Femmes	Superficie (km.2)

**Notes**

ABSENCE DE DONNEES DANS NOS FICHIERS

Tableau 5a: Population par groupes d'âge quinquennaux, sexe et résidence urbaine/rurale

Age (en années)	TOTAL			URBAINE			RURALE		
	Les deux sexes	Hommes	Femmes	Les deux sexes	Hommes	Femmes	Les deux sexes	Hommes	Femmes

NOUVELLES DONNEES OU DONNEES REVISEES (vois ci-dessous les données de nos fichiers)

<b>Total</b>									
0 - 4									
5 - 9									
10 - 14									
15 - 19									
20 - 24									
25 - 29									
30 - 34									
35 - 39									
40 - 44									
45 - 49									
50 - 54									
55 - 59									
60 - 64									
65 - 69									
70 - 74									
75 - 79									

Tableau 5a: Population par groupes d'âge quinquennaux, sexe et résidence urbaine/rurale

Age (en années)	TOTAL			URBAINE			RURALE		
	Les deux sexes	Hommes	Femmes	Les deux sexes	Hommes	Femmes	Les deux sexes	Hommes	Femmes
80 - 84									
85 - 89									
90 - 94									
95 - 99									
100+									
Inconnu									

Veillez communiquer les effectifs "Moins d'un an" et ceux des autres groupes d'âge année par année pour le tableau 5 b.

**Notes**

ABSENCE DE DONNEES DANS NOS FICHIERS

Tableau 5b: Population par année d'âge, par sexe et par résidence urbaine/rurale

Age (en années)	TOTAL			URBAINE			RURALE		
	Les deux sexes	Hommes	Femmes	Les deux sexes	Hommes	Femmes	Les deux sexes	Hommes	Femmes

NOUVELLES DONNEES OU DONNEES REVISEES (vois ci-dessous les données de nos fichiers)

0									
1									
2									
3									
4									
5									
6									
7									
8									
9									
10									
11									
12									
13									
14									
15									
16									

Tableau 5b: Population par année d'âge, par sexe et par résidence urbaine/rurale

Age (en années)	TOTAL			URBAINE			RURALE		
	Les deux sexes	Hommes	Femmes	Les deux sexes	Hommes	Femmes	Les deux sexes	Hommes	Femmes
17									
18									
19									
20									
21									
22									
23									
24									
25									
26									
27									
28									
29									
30									
31									
32									
33									
34									
35									

Tableau 5b: Population par année d'âge, par sexe et par résidence urbaine/rurale

Age (en années)	TOTAL			URBAINE			RURALE		
	Les deux sexes	Hommes	Femmes	Les deux sexes	Hommes	Femmes	Les deux sexes	Hommes	Femmes
36									
37									
38									
39									
40									
41									
42									
43									
44									
45									
46									
47									
48									
49									
50									
51									
52									
53									
54									

Tableau 5b: Population par année d'âge, par sexe et par résidence urbaine/rurale

Age (en années)	TOTAL			URBAINE			RURALE		
	Les deux sexes	Hommes	Femmes	Les deux sexes	Hommes	Femmes	Les deux sexes	Hommes	Femmes
55									
56									
57									
58									
59									
60									
61									
62									
63									
64									
65									
66									
67									
68									
69									
70									
71									
72									
73									

Tableau 5b: Population par année d'âge, par sexe et par résidence urbaine/rurale

Age (en années)	TOTAL			URBAINE			RURALE		
	Les deux sexes	Hommes	Femmes	Les deux sexes	Hommes	Femmes	Les deux sexes	Hommes	Femmes
74									
75									
76									
77									
78									
79									
80									
81									
82									
83									
84									
85									
86									
87									
88									
89									
90									
91									
92									

Tableau 5b: Population par année d'âge, par sexe et par résidence urbaine/rurale

Age (en années)	TOTAL			URBAINE			RURALE		
	Les deux sexes	Hommes	Femmes	Les deux sexes	Hommes	Femmes	Les deux sexes	Hommes	Femmes
93									
94									
95									
96									
97									
98									
99									

**Notes**

ABSENCE DE DONNEES DANS NOS FICHIERS

Tableau 6a: Population par âge, sexe et état matrimonial selon la résidence (urbaine ou rurale): Hommes- TOTAL

Age (en années)	Etat matrimonial								
	Total	Célibataire (jamais marié)	Marié	En union de fait (consensuelle)	Veuf/Veuve et non remarié	Divorcé et non remarié	Marié mais séparé	Inconnu	

NOUVELLES DONNEES OU DONNEES REVISEES (vois ci-dessous les données de nos fichiers)

<b>Total</b>									
0 - 14									
15 - 19									
20 - 24									
25 - 29									
30 - 34									
35 - 39									
40 - 44									
45 - 49									
50 - 54									
55 - 59									
60 - 64									
65 - 69									
70 - 74									
75 - 79									
80 - 84									
85 - 89									
90 - 94									
95 - 99									
100+									
<b>Inconnu</b>									

Notes

Tableau 6a: Population par âge, sexe et état matrimonial selon la résidence (urbaine ou rurale): Hommes- TOTAL



ABSENCE DE DONNEES DANS NOS FICHIERS

Tableau 6b: Population par âge, sexe et état matrimonial selon la résidence (urbaine ou rurale): FEM- Total


Age (en années)	Etat matrimonial								
	Total	Célibataire (jamais marié)	Marié	En union de fait (consensuelle)	Veuf/Veuve et non remarié	Divorcé et non remarié	Marié mais séparé	Inconnu	

NOUVELLES DONNEES OU DONNEES REVISEES (vois ci-dessous les données de nos fichiers)

<b>Total</b>									
0 - 14									
15 - 19									
20 - 24									
25 - 29									
30 - 34									
35 - 39									
40 - 44									
45 - 49									
50 - 54									
55 - 59									
60 - 64									
65 - 69									
70 - 74									
75 - 79									
80 - 84									
85 - 89									
90 - 94									
95 - 99									
100+									
<b>Inconnu</b>									

Notes

Tableau 6b: Population par âge, sexe et état matrimonial selon la résidence (urbaine ou rurale): FEM- Total



ABSENCE DE DONNEES DANS NOS FICHIERS

Tableau 6c: Population par âge, sexe et état matrimonial selon la résidence (urbaine ou rurale): Hommes - Urbaine


Age (en années)	Etat matrimonial								
	Total	Célibataire (jamais marié)	Marié	En union de fait (consensuelle)	Veuf/Veuve et non remarié	Divorcé et non remarié	Marié mais séparé	Inconnu	

NOUVELLES DONNEES OU DONNEES REVISEES (vois ci-dessous les données de nos fichiers)

<b>Total</b>									
0 - 14									
15 - 19									
20 - 24									
25 - 29									
30 - 34									
35 - 39									
40 - 44									
45 - 49									
50 - 54									
55 - 59									
60 - 64									
65 - 69									
70 - 74									
75 - 79									
80 - 84									
85 - 89									
90 - 94									
95 - 99									
100+									
<b>Inconnu</b>									

Notes

Tableau 6c: Population par âge, sexe et état matrimonial selon la résidence (urbaine ou rurale): Hommes - Urbaine



ABSENCE DE DONNEES DANS NOS FICHIERS

Tableau 6d: Population par âge, sexe et état matrimonial selon la résidence (urbaine ou rurale): Femmes - Urbaine


Age (en années)	Etat matrimonial								
	Total	Célibataire (jamais marié)	Marié	En union de fait (consensuelle)	Veuf/Veuve et non remarié	Divorcé et non remarié	Marié mais séparé	Inconnu	

NOUVELLES DONNEES OU DONNEES REVISEES (vois ci-dessous les données de nos fichiers)

<b>Total</b>									
0 - 14									
15 - 19									
20 - 24									
25 - 29									
30 - 34									
35 - 39									
40 - 44									
45 - 49									
50 - 54									
55 - 59									
60 - 64									
65 - 69									
70 - 74									
75 - 79									
80 - 84									
85 - 89									
90 - 94									
95 - 99									
100+									
<b>Inconnu</b>									

Notes

Tableau 6d: Population par âge, sexe et état matrimonial selon la résidence (urbaine ou rurale): Femmes - Urbaine



ABSENCE DE DONNEES DANS NOS FICHIERS

Tableau 6e: Population par âge, sexe et état matrimonial selon la résidence (urbaine ou rurale): Hommes - Rurale


Age (en années)	Etat matrimonial								
	Total	Célibataire (jamais marié)	Marié	En union de fait (consensuelle)	Veuf/Veuve et non remarié	Divorcé et non remarié	Marié mais séparé	Inconnu	

NOUVELLES DONNEES OU DONNEES REVISEES (vois ci-dessous les données de nos fichiers)

<b>Total</b>									
0 - 14									
15 - 19									
20 - 24									
25 - 29									
30 - 34									
35 - 39									
40 - 44									
45 - 49									
50 - 54									
55 - 59									
60 - 64									
65 - 69									
70 - 74									
75 - 79									
80 - 84									
85 - 89									
90 - 94									
95 - 99									
100+									
<b>Inconnu</b>									

Notes

Tableau 6e: Population par âge, sexe et état matrimonial selon la résidence (urbaine ou rurale): Hommes - Rurale



ABSENCE DE DONNEES DANS NOS FICHIERS

Tableau 6f: Population par âge, sexe et état matrimonial selon la résidence (urbaine ou rurale): Femmes - Rurale


Age (en années)	Etat matrimonial								
	Total	Célibataire (jamais marié)	Marié	En union de fait (consensuelle)	Veuf/Veuve et non remarié	Divorcé et non remarié	Marié mais séparé	Inconnu	

NOUVELLES DONNEES OU DONNEES REVISEES (vois ci-dessous les données de nos fichiers)

<b>Total</b>									
0 - 14									
15 - 19									
20 - 24									
25 - 29									
30 - 34									
35 - 39									
40 - 44									
45 - 49									
50 - 54									
55 - 59									
60 - 64									
65 - 69									
70 - 74									
75 - 79									
80 - 84									
85 - 89									
90 - 94									
95 - 99									
100+									
<b>Inconnu</b>									

Notes

Tableau 6f: Population par âge, sexe et état matrimonial selon la résidence (urbaine ou rurale): Femmes - Rurale



ABSENCE DE DONNEES DANS NOS FICHIERS

Tableau 7. Population selon le groupe national et/ou ethnique, sexe et la résidence (urbaine ou rurale)

Groupe national ou ethnique	TOTAL			URBAINE			RURALE		
	Les deux sexes	Hommes	Femmes	Les deux sexes	Hommes	Femmes	Les deux sexes	Hommes	Femmes

NOUVELLES DONNEES OU DONNEES REVISEES (vois ci-dessous les données de nos fichiers)


Notes

Tableau 7. Population selon le groupe national et/ou ethnique, sexe et la résidence (urbaine ou rurale)

Groupe national ou ethnique	TOTAL			URBAINE			RURALE		
	Les deux sexes	Hommes	Femmes	Les deux sexes	Hommes	Femmes	Les deux sexes	Hommes	Femmes

ABSENCE DE DONNEES DANS NOS FICHIERS

Tableau 8. Population selon la langue, le sexe et la résidence (urbaine ou rurale)

Langue	TOTAL			URBAINE			RURALE		
	Les deux sexes	Hommes	Femmes	Les deux sexes	Hommes	Femmes	Les deux sexes	Hommes	Femmes

NOUVELLES DONNEES OU DONNEES REVISEES (vois ci-dessous les données de nos fichiers)


Notes

Tableau 8. Population selon la langue, le sexe et la résidence (urbaine ou rurale)

Langue	TOTAL			URBAINE			RURALE		
	Les deux sexes	Hommes	Femmes	Les deux sexes	Hommes	Femmes	Les deux sexes	Hommes	Femmes

--	--	--	--	--	--	--	--	--	--

ABSENCE DE DONNEES DANS NOS FICHIERS

Tableau 9. Population selon la religion, le sexe et la résidence (urbaine ou rurale)

Religion	TOTAL			URBAINE			RURALE		
	Les deux sexes	Hommes	Femmes	Les deux sexes	Hommes	Femmes	Les deux sexes	Hommes	Femmes

NOUVELLES DONNEES OU DONNEES REVISEES (vois ci-dessous les données de nos fichiers)


Faire une rubrique séparée pour chacune des grandes religion du pays, ainsi que des rubriques "Toutes autres religion", "Athées" et "Non déterminée".

**Notes**

Tableau 9. Population selon la religion, le sexe et la résidence (urbaine ou rurale)

Religion	TOTAL			URBAINE			RURALE		
	Les deux sexes	Hommes	Femmes	Les deux sexes	Hommes	Femmes	Les deux sexes	Hommes	Femmes

ABSENCE DE DONNEES DANS NOS FICHIERS

Tableau 10a: Personnes de 5 à 25 ans selon la fréquentation scolaire, l'âge et le sexe - Total

Age (en années)	Les deux sexes				Hommes				Femmes			
	Total	Fréquentant l'école	Ne fréquentant pas l'école	Inconnu	Total	Fréquentant l'école	Ne fréquentant pas l'école	Inconnu	Total	Fréquentant l'école	Ne fréquentant pas l'école	Inconnu

NOUVELLES DONNEES OU DONNEES REVISEES (vois ci-dessous les données de nos fichiers)

5 - 24												
5												
6												
7												
8												
9												
10												
11												
12												
13												
14												
15												
16												
17												
18												
19												
20												
21												
22												
23												
24												
Inconnu												

Donner les définitions pertinentes et tous renseignements concernant la portée du recensement.

Tableau 10a: Personnes de 5 à 25 ans selon la fréquentation scolaire, l'âge et le sexe - Total

Age (en années)	Les deux sexes				Hommes				Femmes			
	Total	Fréquentant l'école	Ne fréquentant pas l'école	Inconnu	Total	Fréquentant l'école	Ne fréquentant pas l'école	Inconnu	Total	Fréquentant l'école	Ne fréquentant pas l'école	Inconnu

Notes

--	--	--	--	--	--	--	--	--	--	--	--	--

ABSENCE DE DONNEES DANS NOS FICHIERS

Tableau 10b: Personnes de 5 à 24 ans selon la fréquentation scolaire, l'âge et le sexe - Urbaine

Age (en années)	Les deux sexes				Hommes				Femmes			
	Total	Fréquentant l'école	Ne fréquentant pas l'école	Inconnu	Total	Fréquentant l'école	Ne fréquentant pas l'école	Inconnu	Total	Fréquentant l'école	Ne fréquentant pas l'école	Inconnu

NOUVELLES DONNEES OU DONNEES REVISEES (vois ci-dessous les données de nos fichiers)

5 - 24												
5												
6												
7												
8												
9												
10												
11												
12												
13												
14												
15												
16												
17												
18												
19												
20												
21												
22												
23												
24												
Inconnu												

Donner les définitions pertinentes et tous renseignements concernant la portée du recensement.

Tableau 10b: Personnes de 5 à 24 ans selon la fréquentation scolaire, l'âge et le sexe - Urbaine

Age (en années)	Les deux sexes				Hommes				Femmes			
	Total	Fréquentant l'école	Ne fréquentant pas l'école	Inconnu	Total	Fréquentant l'école	Ne fréquentant pas l'école	Inconnu	Total	Fréquentant l'école	Ne fréquentant pas l'école	Inconnu

Notes

--

ABSENCE DE DONNEES DANS NOS FICHIERS

Tableau 10c: Personnes de 5 à 25 ans selon la fréquentation scolaire, l'âge et le sexe - Rurale

Age (en années)	Les deux sexes				Hommes				Femmes			
	Total	Fréquentant l'école	Ne fréquentant pas l'école	Inconnu	Total	Fréquentant l'école	Ne fréquentant pas l'école	Inconnu	Total	Fréquentant l'école	Ne fréquentant pas l'école	Inconnu

NOUVELLES DONNEES OU DONNEES REVISEES (vois ci-dessous les données de nos fichiers)

5 - 24												
5												
6												
7												
8												
9												
10												
11												
12												
13												
14												
15												
16												
17												
18												
19												
20												
21												
22												
23												
24												
Inconnu												

Donner les définitions pertinentes et tous renseignements concernant la portée du recensement.

Tableau 10c: Personnes de 5 à 25 ans selon la fréquentation scolaire, l'âge et le sexe - Rurale

Age (en années)	Les deux sexes				Hommes				Femmes			
	Total	Fréquentant l'école	Ne fréquentant pas l'école	Inconnu	Total	Fréquentant l'école	Ne fréquentant pas l'école	Inconnu	Total	Fréquentant l'école	Ne fréquentant pas l'école	Inconnu

Notes

--

ABSENCE DE DONNEES DANS NOS FICHIERS

Tableau 11a: Personnes de 10 ans ou plus selon l'aptitude à lire et à écrire, l'âge et le sexe - Total

Age (en années)	Les deux sexes				Hommes				Femmes			
	Total	Alphabètes	Analphabètes	Inconnu	Total	Alphabètes	Analphabètes	Inconnu	Total	Alphabètes	Analphabètes	Inconnu

NOUVELLES DONNEES OU DONNEES REVISEES (vois ci-dessous les données de nos fichiers)

10+												
10 - 14												
15 - 19												
20 - 24												
25 - 29												
30 - 34												
35 - 39												
40 - 44												
45 - 49												
50 - 54												
55 - 59												
60 - 64												
65 - 69												
70 - 74												
75 - 79												
80 - 84												
85 - 89												
90 - 94												
95 - 99												
100+												
Inconnu												

Un alphabète se définit comme une personne capable de lire et d'écrire, en le comprenant, un exposé simple et bref de fait en rapport avec sa vie quotidienne. Si la définition utilisée dans le tableau de recensement s'écarte de celle-ci, il

Tableau 11a: Personnes de 10 ans ou plus selon l'aptitude à lire et à écrire, l'âge et le sexe - Total

Age (en années)	Les deux sexes				Hommes				Femmes			
	Total	Alphabètes	Analphabètes	Inconnu	Total	Alphabètes	Analphabètes	Inconnu	Total	Alphabètes	Analphabètes	Inconnu

Notes

--

ABSENCE DE DONNEES DANS NOS FICHIERS

e préciser.



Tableau 11b: Personnes de 10 ans ou plus selon l'aptitude à lire et à écrire, l'âge et le sexe - Urbaine

Age (en années)	Les deux sexes				Hommes				Femmes			
	Total	Alphabètes	Analphabètes	Inconnu	Total	Alphabètes	Analphabètes	Inconnu	Total	Alphabètes	Analphabètes	Inconnu

NOUVELLES DONNEES OU DONNEES REVISEES (vois ci-dessous les données de nos fichiers)

10+												
10 - 14												
15 - 19												
20 - 24												
25 - 29												
30 - 34												
35 - 39												
40 - 44												
45 - 49												
50 - 54												
55 - 59												
60 - 64												
65 - 69												
70 - 74												
75 - 79												
80 - 84												
85 - 89												
90 - 94												
95 - 99												
100+												
Inconnu												

Un alphabète se définit comme une personne capable de lire et d'écrire, en le comprenant, un exposé simple et bref de fait en rapport avec sa vie quotidienne. Si la définition utilisée dans le tableau de recensement s'écarte de celle-ci, il

Tableau 11b: Personnes de 10 ans ou plus delon l'aptitude à lire et à écrire, l'âge et le sexe - Urbaine

Age (en années)	Les deux sexes				Hommes				Femmes			
	Total	Alphabètes	Analphabètes	Inconnu	Total	Alphabètes	Analphabètes	Inconnu	Total	Alphabètes	Analphabètes	Inconnu

Notes

--

ABSENCE DE DONNEES DANS NOS FICHIERS

e préciser.



Tableau 11c: Personnes de 10 ans ou plus selon l'aptitude à lire et à écrire, l'âge et le sexe - Rurale

Age (en années)	Les deux sexes				Hommes				Femmes			
	Total	Alphabètes	Analphabètes	Inconnu	Total	Alphabètes	Analphabètes	Inconnu	Total	Alphabètes	Analphabètes	Inconnu

NOUVELLES DONNEES OU DONNEES REVISEES (vois ci-dessous les données de nos fichiers)

10+												
10 - 14												
15 - 19												
20 - 24												
25 - 29												
30 - 34												
35 - 39												
40 - 44												
45 - 49												
50 - 54												
55 - 59												
60 - 64												
65 - 69												
70 - 74												
75 - 79												
80 - 84												
85 - 89												
90 - 94												
95 - 99												
100+												
Inconnu												

b. Un alphabète se définit comme un personne capable de lire et d'écrire, en le comprenant, un exposé simple et bref de fait en rapport avec sa vie quotidienne. Si la définition utilisée dans le tableau de recensement s'écarte de celle-c

Tableau 11c: Personnes de 10 ans ou plus selon l'aptitude à lire et à écrire, l'âge et le sexe - Rurale

Age (en années)	Les deux sexes				Hommes				Femmes			
	Total	Alphabètes	Analphabètes	Inconnu	Total	Alphabètes	Analphabètes	Inconnu	Total	Alphabètes	Analphabètes	Inconnu

Notes

--

ABSENCE DE DONNEES DANS NOS FICHIERS

i, le préciser.



Tableau 12a: Personnes de 15 ans ou plus selon le degré d'instruction, l'âge et let sexe - Les deux sexes

Degré d'instruction (ISCED 4)	Age (en années)																		Inconnu
	15+	15 - 19	20 - 24	25 - 29	30 - 34	35 - 39	40 - 44	45 - 49	50 - 54	55 - 59	60 - 64	65 - 69	70 - 74	75 - 79	80 - 84	85 - 89	90 - 94	95 - 99	

NOUVELLES DONNEES OU DONNEES REVISEES (vois ci-dessous les données de nos fichiers)

Total																				
NIVEAU 0 - EDUCATION PREPRIMAIRE																				
NIVEAU 1 - ENSEIGNEMENT PRIMAIRE																				
NIVEAU 2 - PREMIER CYCLE DE L'ENSEIGNEMENT SECONDAIRE																				
NIVEAU 3 - ENSEIGNEMENT SECONDAIRE (DEUXIEME CYCLE)																				
NIVEAU 4 - ENSEIGNEMENT POST-SECONDAIRE NON-SUPERIEUR																				
NIVEAU 5 - PREMIER CYCLE DE L'ENSEIGNEMENT SUPERIEUR																				
NIVEAU 6 - DEUXIEME CYCLE DE L'ENSEIGNEMENT SUPERIEUR																				
Inconnu																				

Notes

ABSENCE DE DONNEES DANS NOS FICHIERS

Tableau 12b: Personnes de 15 ans ou plus selon le degré d'instruction, l'âge et let sexe - Hommes

Degré d'instruction (ISCED 4)	Age (en années)																		Inconnu
	15+	15 - 19	20 - 24	25 - 29	30 - 34	35 - 39	40 - 44	45 - 49	50 - 54	55 - 59	60 - 64	65 - 69	70 - 74	75 - 79	80 - 84	85 - 89	90 - 94	95 - 99	

NOUVELLES DONNEES OU DONNEES REVISEES (vois ci-dessous les données de nos fichiers)

Total																					
NIVEAU 0 - EDUCATION PREPRIMAIRE																					
NIVEAU 1 - ENSEIGNEMENT PRIMAIRE																					
NIVEAU 2 - PREMIER CYCLE DE L'ENSEIGNEMENT SECONDAIRE																					
NIVEAU 3 - ENSEIGNEMENT SECONDAIRE (DEUXIEME CYCLE)																					
NIVEAU 4 - ENSEIGNEMENT POST-SECONDAIRE NON-SUPERIEUR																					
NIVEAU 5 - PREMIER CYCLE DE L'ENSEIGNEMENT SUPERIEUR																					
NIVEAU 6 - DEUXIEME CYCLE DE L'ENSEIGNEMENT SUPERIEUR																					
Inconnu																					

Notes

ABSENCE DE DONNEES DANS NOS FICHIERS

Tableau 12c: Personnes de 15 ans ou plus selon le degré d'instruction, l'âge et let sexe - Femmes

Degré d'instruction, (ISCED 4)	Age (en années)																		Inconnu
	15+	15 - 19	20 - 24	25 - 29	30 - 34	35 - 39	40 - 44	45 - 49	50 - 54	55 - 59	60 - 64	65 - 69	70 - 74	75 - 79	80 - 84	85 - 89	90 - 94	95 - 99	

NOUVELLES DONNEES OU DONNEES REVISEES (vois ci-dessous les données de nos fichiers)

Total																				
NIVEAU 0 - EDUCATION PREPRIMAIRE																				
NIVEAU 1 - ENSEIGNEMENT PRIMAIRE																				
NIVEAU 2 - PREMIER CYCLE DE L'ENSEIGNEMENT SECONDAIRE																				
NIVEAU 3 - ENSEIGNEMENT SECONDAIRE (DEUXIEME CYCLE)																				
NIVEAU 4 - ENSEIGNEMENT POST-SECONDAIRE NON-SUPERIEUR																				
NIVEAU 5 - PREMIER CYCLE DE L'ENSEIGNEMENT SUPERIEUR																				
NIVEAU 6 - DEUXIEME CYCLE DE L'ENSEIGNEMENT SUPERIEUR																				
Inconnu																				

Notes

--

ABSENCE DE DONNEES DANS NOS FICHIERS

Tableau 13a: Population féminine de 10 ans ou plus, par âge, nombre d'enfants nés vivants et résidence urbaine/rurale - Total

Age (en années)	Population du sexe féminin avec indication du nombre d'enfants nés vivants														Inconnu	Nombre total d'enfants
	Total	0	1	2	3	4	5	6	7	8	9	10	11	12+		

NOUVELLES DONNEES OU DONNEES REVISEES (vois ci-dessous les données de nos fichiers)

10+																	
10 - 14																	
15 - 19																	
20 - 24																	
25 - 29																	
30 - 34																	
35 - 39																	
40 - 44																	
45 - 49																	
50 - 54																	
55 - 59																	
60 - 64																	
65 - 69																	
70 - 74																	
75 - 79																	
80 - 84																	
85 - 89																	
90 - 94																	
95 - 99																	
100+																	
Inconnu																	

Notes

ABSENCE DE DONNEES DANS NOS FICHIERS

Tableau 13b: Population féminine de 10 ans ou plus, par âge, nombre d'enfants nés vivants et résidence urbaine/rurale - Urbaine

Age (en années)	Population du sexe féminin avec indication du nombre d'enfants nés vivants														Inconnu	Nombre total d'enfants
	Total	0	1	2	3	4	5	6	7	8	9	10	11	12+		

NOUVELLES DONNEES OU DONNEES REVISEES (vois ci-dessous les données de nos fichiers)

10+																	
10 - 14																	
15 - 19																	
20 - 24																	
25 - 29																	
30 - 34																	
35 - 39																	
40 - 44																	
45 - 49																	
50 - 54																	
55 - 59																	
60 - 64																	
65 - 69																	
70 - 74																	
75 - 79																	
80 - 84																	
85 - 89																	
90 - 94																	
95 - 99																	
100+																	
Inconnu																	

Notes

ABSENCE DE DONNEES DANS NOS FICHIERS

Tableau 13c: Population féminine de 10 ans ou plus, par âge, nombre d'enfants nés vivants et résidence urbaine/rurale - Rural

Age (en années)	Population du sexe féminin avec indication du nombre d'enfants nés vivants														Inconnu	Nombre total d'enfants
	Total	0	1	2	3	4	5	6	7	8	9	10	11	12+		

NOUVELLES DONNEES OU DONNEES REVISEES (vois ci-dessous les données de nos fichiers)

10+																	
10 - 14																	
15 - 19																	
20 - 24																	
25 - 29																	
30 - 34																	
35 - 39																	
40 - 44																	
45 - 49																	
50 - 54																	
55 - 59																	
60 - 64																	
65 - 69																	
70 - 74																	
75 - 79																	
80 - 84																	
85 - 89																	
90 - 94																	
95 - 99																	
100+																	
Inconnu																	

Notes

ABSENCE DE DONNEES DANS NOS FICHIERS

Tableau 14a: Population féminine de 10 ans ou plus, par âge, nombre d'enfants vivants et résidence urbaine/rurale - Total

Age (en années)	Population du sexe féminin avec indication du nombre d'enfants vivants														Non indiqué	Nombre totale d'enfants vivants
	Total	0	1	2	3	4	5	6	7	8	9	10	11	12+		

NOUVELLES DONNEES OU DONNEES REVISEES (vois ci-dessous les données de nos fichiers)

10+																	
10 - 14																	
15 - 19																	
20 - 24																	
25 - 29																	
30 - 34																	
35 - 39																	
40 - 44																	
45 - 49																	
50 - 54																	
55 - 59																	
60 - 64																	
65 - 69																	
70 - 74																	
75 - 79																	
80 - 84																	
85 - 89																	
90 - 94																	
95 - 99																	
100+																	
Inconnu																	

Notes

ABSENCE DE DONNEES DANS NOS FICHIERS

Tableau 14b: Population féminine de 10 ans ou plus, par âge, nombre d'enfants vivants and résidence urbaine/rurale - Urbaine

Age (en années)	Population du sexe féminin avec indication du nombre d'enfants vivants														Non indiqué	Nombre totale d'enfants vivants
	Total	0	1	2	3	4	5	6	7	8	9	10	11	12+		

NOUVELLES DONNEES OU DONNEES REVISEES (vois ci-dessous les données de nos fichiers)

10+																	
10 - 14																	
15 - 19																	
20 - 24																	
25 - 29																	
30 - 34																	
35 - 39																	
40 - 44																	
45 - 49																	
50 - 54																	
55 - 59																	
60 - 64																	
65 - 69																	
70 - 74																	
75 - 79																	
80 - 84																	
85 - 89																	
90 - 94																	
95 - 99																	
100+																	
Inconnu																	

Notes

ABSENCE DE DONNEES DANS NOS FICHIERS

Tableau 14c: Population féminine de 10 ans ou plus, par âge, nombre d'enfants vivants et résidence urbaine/rurale - Rurale

Age (en années)	Population du sexe féminin avec indication du nombre d'enfants vivants														Non indiqué	Nombre totale d'enfants vivants
	Total	0	1	2	3	4	5	6	7	8	9	10	11	12+		

NOUVELLES DONNEES OU DONNEES REVISEES (vois ci-dessous les données de nos fichiers)

10+																	
10 - 14																	
15 - 19																	
20 - 24																	
25 - 29																	
30 - 34																	
35 - 39																	
40 - 44																	
45 - 49																	
50 - 54																	
55 - 59																	
60 - 64																	
65 - 69																	
70 - 74																	
75 - 79																	
80 - 84																	
85 - 89																	
90 - 94																	
95 - 99																	
100+																	
Inconnu																	

Notes

ABSENCE DE DONNEES DANS NOS FICHIERS

Tableau 15: Personnes nées dans le pays et personnes nées à l'étranger selon l'âge et le sexe

Age (en années)	Les deux sexes				Hommes				Femmes			
	Total	Personnes nées dans le pays	Personnes nées à l'étranger	Inconnu	Total	Personnes nées dans le pays	Personnes nées à l'étranger	Inconnu	Total	Personnes nées dans le pays	Personnes nées à l'étranger	Inconnu

NOUVELLES DONNEES OU DONNEES REVISEES (vois ci-dessous les données de nos fichiers)

<b>Total</b>												
0												
1 - 4												
5 - 9												
10 - 14												
15 - 19												
20 - 24												
25 - 29												
30 - 34												
35 - 39												
40 - 44												
45 - 49												
50 - 54												
55 - 59												
60 - 64												
65 - 69												
70 - 74												
75 - 79												
80 - 84												
85 - 89												
90 - 94												
95 - 99												
100+												
<b>Inconnu</b>												

Tableau 15: Personnes nées dans le pays et personnes nées à l'étranger selon l'age et le sexe

Age (en années)	Les deux sexes				Hommes				Femmes			
	Total	Personnes nées dans le pays	Personnes nées à l'étranger	Inconnu	Total	Personnes nées dans le pays	Personnes nées à l'étranger	Inconnu	Total	Personnes nées dans le pays	Personnes nées à l'étranger	Inconnu

Si la population totale differe des chiffres portés au Tableau 5b, expliquer pourquoi.

**Notes**

**ABSENCE DE DONNEES DANS NOS FICHIERS**

Tableau 16a: Personnes nées à l'étranger selon le continent/pays de naissance, l'âge et le sexe - Total

Continent et pays de naissance	Total	0	1-4	5-9	10-14	15-19	20-24	25-29	30-34	35-39	40-44	45-49	50-54	55-59	60-64	65-69	70-74	75-79	80-84	85-89	90-94	95-99	100+	Inconnu
--------------------------------	-------	---	-----	-----	-------	-------	-------	-------	-------	-------	-------	-------	-------	-------	-------	-------	-------	-------	-------	-------	-------	-------	------	---------

NOUVELLES DONNEES OU DONNEES REVISEES (voir ci-dessous les données de nos fichiers)

Nés à l'étranger																								
AFRIQUE																								
Algérie																								
Angola																								
Bénin																								
Botswana																								
Burkina Faso																								
Burundi																								
Cameroon																								
Cape-Vert																								
République centrafricaine																								
Tchad																								
Comores																								
Congo																								
Côte d'Ivoire																								
République démocratique du Congo																								
Djibouti																								
Égypte																								
Guinée équatoriale																								
Erythrée																								
Éthiopie																								
Gabon																								
Gambie																								
Ghana																								
Guinée																								
Guinée-Bissau																								
Kenya																								
Lesotho																								
Libéria																								
Jamahiriyah arabe libyenne																								
Madagascar																								
Malawi																								
Mal																								
Mauritanie																								
Maurice																								
Maroc																								
Mozambique																								
Namibie																								
Niger																								
Nigéria																								
Réunion																								
Rwanda																								
Sainte-Hélène																								
Sao Tomé-et-Principe																								
Sénégal																								
Seychelles																								
Sierra Leone																								
Somalie																								
Afrique du Sud																								
Soudan																								
Swaziland																								
Togo																								
Tunisie																								
Ouganda																								
République Unie de Tanzanie																								
Sahara occidental																								
Zambie																								
Zimbabwe																								
Afrique non spécifiée																								
Afrique Inconnu																								
Amérique du Nord																								
Anguilla																								
Antigua-et-Barbuda																								
Aruba																								
Bahamas																								
Barbade																								
Bermudes																								
Belize																								
Îles Vierges britanniques																								
Canada																								
Îles Caennnes																								







Tableau 16b: Personnes nées à l'étranger selon le continent/pays de naissance, l'âge et le sexe - Hommes

Continent et pays de naissance	Total	0	1-4	5-9	10-14	15-19	20-24	25-29	30-34	35-39	40-44	45-49	50-54	55-59	60-64	65-69	70-74	75-79	80-84	85-89	90-94	95-99	100+	Inconnu
--------------------------------	-------	---	-----	-----	-------	-------	-------	-------	-------	-------	-------	-------	-------	-------	-------	-------	-------	-------	-------	-------	-------	-------	------	---------

NOUVELLES DONNEES OU DONNEES REVISEES (voir ci-dessous les données de nos fichiers)

Nés à l'étranger																								
AFRIQUE																								
Algérie																								
Angola																								
Bénin																								
Botswana																								
Burkina Faso																								
Burundi																								
Cameroon																								
Cape-Vert																								
République centrafricaine																								
Tchad																								
Comores																								
Congo																								
Côte d'Ivoire																								
République démocratique du Congo																								
Djibouti																								
Égypte																								
Guinée équatoriale																								
Erythrée																								
Éthiopie																								
Gabon																								
Gambie																								
Ghana																								
Guinée																								
Guinée-Bissau																								
Kenya																								
Lesotho																								
Libéria																								
Jamahiriya arabe libyenne																								
Madagascar																								
Malawi																								
Mal																								
Mauritanie																								
Maurice																								
Maroc																								
Mozambique																								
Namibie																								
Niger																								
Nigéria																								
Réunion																								
Rwanda																								
Sainte-Hélène																								
Sao Tomé-et-Principe																								
Sénégal																								
Seychelles																								
Sierra Leone																								
Somalie																								
Afrique du Sud																								
Soudan																								
Swaziland																								
Togo																								
Tunisie																								
Ouganda																								
République Unie de Tanzanie																								
Sahara occidental																								
Zambie																								
Zimbabwe																								
Afrique non spécifiée																								
Afrique Inconnu																								
Amérique du Nord																								
Anguilla																								
Antigua-et-Barbuda																								
Aruba																								
Bahamas																								
Barbade																								
Bermudes																								
Belize																								
Îles Vierges britanniques																								
Canada																								
Îles Caennnes																								







Tableau 16c: Personnes nées à l'étranger selon le continent/pays de naissance, l'âge et le sexe - Femmes

Continent et pays de naissance	Total	0	1-4	5-9	10-14	15-19	20-24	25-29	30-34	35-39	40-44	45-49	50-54	55-59	60-64	65-69	70-74	75-79	80-84	85-89	90-94	95-99	100+	Inconnu
--------------------------------	-------	---	-----	-----	-------	-------	-------	-------	-------	-------	-------	-------	-------	-------	-------	-------	-------	-------	-------	-------	-------	-------	------	---------

NOUVELLES DONNEES OU DONNEES REVISEES (voir ci-dessous les données de nos fichiers)

Nés à l'étranger																								
AFRIQUE																								
Algérie																								
Angola																								
Bénin																								
Botswana																								
Burkina Faso																								
Burundi																								
Cameroon																								
Cape-Vert																								
République centrafricaine																								
Tchad																								
Comores																								
Congo																								
Côte d'Ivoire																								
République démocratique du Congo																								
Djibouti																								
Égypte																								
Guinée équatoriale																								
Erythrée																								
Ethiopie																								
Gabon																								
Gambie																								
Ghana																								
Guinée																								
Guinée-Bissau																								
Kenya																								
Lesotho																								
Libéria																								
Jamahiriya arabe libyenne																								
Madagascar																								
Malawi																								
Mal																								
Mauritanie																								
Maurice																								
Maroc																								
Mozambique																								
Namibie																								
Niger																								
Nigeria																								
Réunion																								
Rwanda																								
Sainte-Hélène																								
Sao Tomé-et-Principe																								
Sénégal																								
Seychelles																								
Sierra Leone																								
Somalie																								
Afrique du Sud																								
Soudan																								
Swaziland																								
Togo																								
Tunisie																								
Ouganda																								
République Unie de Tanzanie																								
Sahara occidental																								
Zambie																								
Zimbabwe																								
Afrique non spécifiée																								
Afrique Inconnu																								
Amérique du Nord																								
Anguilla																								
Antigua-et-Barbuda																								
Aruba																								
Bahamas																								
Barbade																								
Bermudes																								
Belize																								
Îles Vierges britanniques																								
Canada																								
Îles Caennnes																								







Tableau 17: Population selon la nationalité, l'âge et le sexe

Age (en années)	Les deux sexes				Hommes				Femmes			
	Total	Nationaux	Etrangers	Inconnu	Total	Nationaux	Etrangers	Inconnu	Total	Nationaux	Etrangers	Inconnu

NOUVELLES DONNEES OU DONNEES REVISEES (vois ci-dessous les données de nos fichiers)

<b>Total</b>												
0												
1 - 4												
5 - 9												
10 - 14												
15 - 19												
20 - 24												
25 - 29												
30 - 34												
35 - 39												
40 - 44												
45 - 49												
50 - 54												
55 - 59												
60 - 64												
65 - 69												
70 - 74												
75 - 79												
80 - 84												
85 - 89												
90 - 94												
95 - 99												
100+												
<b>Inconnu</b>												

Tableau 17: Population selon la nationalité, l'âge et le sexe

Age (en années)	Les deux sexes				Hommes				Femmes			
	Total	Nationaux	Etrangers	Inconnu	Total	Nationaux	Etrangers	Inconnu	Total	Nationaux	Etrangers	Inconnu

Notes

--

ABSENCE DE DONNEES DANS NOS FICHIERS































ANNEXE Tableau 12.1a: Personnes de 15 ans ou plus selon le degré d'instruction, l'âge et let sexe - Les deux sexes

Degré d'instruction	Age (en années)																	Inconnu
	15+	15 - 19	20 - 24	25 - 29	30 - 34	35 - 39	40 - 44	45 - 49	50 - 54	55 - 59	60 - 64	65 - 69	70 - 74	75 - 79	80 - 84	85 - 89	90 - 94	

NOUVELLES DONNEES OU DONNEES REVISEES (vois ci-dessous les données de nos fichiers)

Total																				
Moins d'une année																				
Premier degré																				
Premier degré: 1																				
Premier degré: 2																				
Premier degré: 3																				
Premier degré: 4																				
Premier degré: 5																				
Premier degré: 6																				
Premier degré: 7																				
Premier degré: 8 +																				
Premier degré: Inconnu																				
Deuxième degré																				
Deuxième degré: 1																				
Deuxième degré: 2																				
Deuxième degré: 3																				
Deuxième degré: 4																				
Deuxième degré: 5																				
Deuxième degré: 6																				
Deuxième degré: 7																				
Deuxième degré: 8 +																				
Deuxième degré: Inconnu																				
Troisième degré																				
Troisième degré: 1																				
Troisième degré: 2																				
Troisième degré: 3																				
Troisième degré: 4																				
Troisième degré: 5																				
Troisième degré: 6																				
Troisième degré: 7																				
Troisième degré: 8 +																				
Troisième degré: Inconnu																				
Education speciale																				
Inconnu																				

Notes

--

ABSENCE DE DONNEES DANS NOS FICHIERS

ANNEXE Tableau 12.1b: Personnes de 15 ans ou plus selon le degré d'instruction, l'âge et let sexe - Hommes

Degré d'instruction	Age (en années)																	Inconnu
	15+	15 - 19	20 - 24	25 - 29	30 - 34	35 - 39	40 - 44	45 - 49	50 - 54	55 - 59	60 - 64	65 - 69	70 - 74	75 - 79	80 - 84	85 - 89	90 - 94	

NOUVELLES DONNEES OU DONNEES REVISEES (vois ci-dessous les données de nos fichiers)

Total																				
Moins d'une année																				
Premier degré																				
Premier degré: 1																				
Premier degré: 2																				
Premier degré: 3																				
Premier degré: 4																				
Premier degré: 5																				
Premier degré: 6																				
Premier degré: 7																				
Premier degré: 8 +																				
Premier degré: Inconnu																				
Deuxième degré																				
Deuxième degré: 1																				
Deuxième degré: 2																				
Deuxième degré: 3																				
Deuxième degré: 4																				
Deuxième degré: 5																				
Deuxième degré: 6																				
Deuxième degré: 7																				
Deuxième degré: 8 +																				
Deuxième degré: Inconnu																				
Troisième degré																				
Troisième degré: 1																				
Troisième degré: 2																				
Troisième degré: 3																				
Troisième degré: 4																				
Troisième degré: 5																				
Troisième degré: 6																				
Troisième degré: 7																				
Troisième degré: 8 +																				
Troisième degré: Inconnu																				
Education speciale																				
Inconnu																				

Notes

--

ABSENCE DE DONNEES DANS NOS FICHIERS

ANNEXE Tableau 12.1c: Personnes de 15 ans ou plus selon le degré d'instruction, l'âge et let sexe - Femmes

Degré d'instruction	Age (en années)																	Inconnu
	15+	15 - 19	20 - 24	25 - 29	30 - 34	35 - 39	40 - 44	45 - 49	50 - 54	55 - 59	60 - 64	65 - 69	70 - 74	75 - 79	80 - 84	85 - 89	90 - 94	

NOUVELLES DONNEES OU DONNEES REVISEES (vois ci-dessous les données de nos fichiers)

Total																				
Moins d'une année																				
Premier degré																				
Premier degré: 1																				
Premier degré: 2																				
Premier degré: 3																				
Premier degré: 4																				
Premier degré: 5																				
Premier degré: 6																				
Premier degré: 7																				
Premier degré: 8 +																				
Premier degré: Inconnu																				
Deuxième degré																				
Deuxième degré: 1																				
Deuxième degré: 2																				
Deuxième degré: 3																				
Deuxième degré: 4																				
Deuxième degré: 5																				
Deuxième degré: 6																				
Deuxième degré: 7																				
Deuxième degré: 8 +																				
Deuxième degré: Inconnu																				
Troisième degré																				
Troisième degré: 1																				
Troisième degré: 2																				
Troisième degré: 3																				
Troisième degré: 4																				
Troisième degré: 5																				
Troisième degré: 6																				
Troisième degré: 7																				
Troisième degré: 8 +																				
Troisième degré: Inconnu																				
Education speciale																				
Inconnu																				

Notes

--

ABSENCE DE DONNEES DANS NOS FICHIERS











